



Rekening 2020

Gemeenteraad 24 juni 2021

OCMW-raad 24 juni 2021



Inhoud

K	Kengetallen 2020	5
Beleidsevaluatie		
DR	Doelstellingenrealisatie	28
De financiële nota		
J1	Doelstellingenrekening	114
J2	Staat van het financieel evenwicht boekjaar 2020	123
J3	Realisatie van de kredieten boekjaar 2020	127
J4	De balans per 31/12/2020	130
J5	De staat van opbrengsten en kosten per 31/12/2020	136
Toelichting bij de financiële nota		
B-RE	Verklaring materiële verschillen tussen meerjarenplan en rekening (exploitatie)	140
T1	Ontvangsten en uitgaven naar functionele aard	144
T2	Ontvangsten en uitgaven naar economische aard	153
T3	Investeringsprojecten	189
B-RI	Verklaring materiële verschillen tussen meerjarenplan en rekening (investerings)	216
T4	Evolutie van de financiële schulden	220
T5	Toelichting bij de balans	223
Bijlagen		
SUB	Overzicht van de verstrekte subsidies	230
PS	De proef- en saldibalans per 31/12/2020	232
O	Detail van de niet in de balans opgenomen rechten en plichten (klasse 0) O	240
FVA	verzicht van de financiële vaste activa (deelnemingen)	241
LT-V	Overzicht van de lange termijn vorderingen en toegestane leningen	242
LT-S	Overzicht van de lange termijn schulden en leningen	243
PAT	Detail van de desinvesteringen en buitengebruikstellingen	246
BK	Aansluiting werkkapitaal	247
RISC	Financiële risico's	248
W	Waarderingsregels	252
258	Overzicht van de overgedragen kredieten in toepassing van art. 258 van het DLB	262

Boekjaar 2020 in grafiek

Exploitatie-uitgaven boekjaar 2020 in evolutie en grafiek

1	Samenstelling van de exploitatie-uitgaven 2020 - Vergelijking rekening-meerjarenplan	266
2	Evolutie van de exploitatie-uitgaven 2016-2020	267
3	Evolutie van de 'goederen en diensten' 2016-2020	268
4	Evolutie van de personeelskosten 2016-2020	269
5	Evolutie van de individuele hulpverlening door het OCMW 2016-2020	270
6	Verdeling van de 'goederen en diensten' per beleidsveld 2020-2019 / MJPL 2020	271
7	Verdeling van de personeelskosten per beleidsveld 2020-2019 / MJPL 2020	272
8	Verdeling van de toegestane subsidies per beleidsveld 2020-2019 / MJPL 2020	273

Exploitatie-ontvangsten boekjaar 2020 in evolutie en grafiek

1	Samenstelling van de exploitatie-ontvangsten 2020 - Vergelijking rekening-meerjarenplan	275
2	Evolutie van de exploitatie-ontvangsten 2016-2020	276
3	Evolutie van de fiscale ontvangsten en boeten 2016-2020	277
4	Evolutie van de werkingssubsidies 2016-2020	278
5	Verdeling van de ontvangsten uit de werking per beleidsveld 2020-2019 / MJPL 2020	280
6	Verdeling van de specifieke werkingssubsidies per beleidsveld 2020-2019 / MJPL 2020	281
7	Verdeling van de financiële ontvangsten per beleidsveld 2020-2019 / MJPL 2020	282

Investeringsuitgaven boekjaar 2020 in evolutie en grafiek

1	Samenstelling van de investeringsuitgaven 2020 - Vergelijking rekening-meerjarenplan	284
2	Evolutie van de investeringsuitgaven 2016-2020	285
3	Verdeling van de investeringsuitgaven per beleidsveld 2020-2019 / MJPL 2020	286

Investeringsontvangsten boekjaar 2020 in evolutie en grafiek

1	Samenstelling van de investeringsontvangsten 2020 - Vergelijking rekening-meerjarenplan	288
2	Evolutie van de investeringsontvangsten 2016-2020	289
3	Verdeling van de investeringsontvangsten per beleidsveld 2020-2019 / MJPL 2020	290

Balans boekjaar 2020 in grafiek

1	Samenstelling van de activa	293
2	Samenstelling van de passiva	294
3	Beknopte ratio-analyse	295

Kengetallen 2020

KENGETALLEN BOEKJAAR 2020

	GECONSOLIDEERD	GEMEENTE	OCMW
--	----------------	----------	------

Liquiditeiten

	Kastoestand per 31/12/2020	2.579.610	2.351.641	227.969
	Openstaande vorderingen op KT	2.126.823	1.582.097	544.726
	Openstaande schulden op KT	3.026.254	2.762.236	264.019

* Vorderingen/schulden uit ruil en niet-ruil; exclusief interne rekening courant GE-OC

Exploitatie


	* Exploitatieontvangsten in het boekjaar	28.119.354	24.006.193	4.113.161
	* Exploitatieuitgaven in het boekjaar	24.704.816	20.300.032	4.404.785
	Facturatie tussen gemeente en OCMW			
	Saldo exploitatie	3.414.538	3.706.161	-291.624

* Exclusief interne facturatie en facturatie tussen GE-OC

Investerings

	Desinvesteringen in het boekjaar	10.673.135	10.538.135	135.000
	Ontvangen investeringsubsidies	102.286	95.470	6.816
	Investerings in het boekjaar	12.150.210	11.707.231	442.979
	Toegestane investeringsubsidies	426.846	426.846	
	Saldo investeringen	-1.801.635	-1.500.472	-301.163

Financiering

	Nieuw aangepane leningen	1.617.724	1.617.724	
	Terugvordering van toegestane leningen			
	Toegestane leningen			
	Vervroegde terugbetaling van toegestane leningen			
	Vervroegde aflossing van leningen			
	Periodieke aflossingen op leningen	2.264.873	2.167.148	97.725
	Saldo financiering	-647.149	-549.424	-97.725
	Openstaande schulden uit leningen	23.109.553	21.615.202	1.494.351
	Leningen op rekening met vaste termijn			
	Intresten op leningen	639.588	594.910	44.678

Budgettair resultaat van het boekjaar	965.754	1.656.266	-690.511
** Gecumuleerd budgettair resultaat	2.486.602	2.410.029	76.573
Autofinancieringsmarge	1.149.665	1.539.014	-389.348
Tussenkost in het tekort van het OCMW	590.000		
Gecumuleerd budgettair resultaat per inwoner	128		
* Openstaande schuld per inwoner	1.185		

* Inclusief de leningen op rekening met vaste termijn

** vóór de tussenkost van de gemeente in het tekort van het OCMW
Algemeen Journaal 2020/21851



Toelichting bij de jaarrekening 2020

Deel 1 gemeente

1. Kengetallen

De kengetallen zijn een overzicht van de belangrijkste cijfers van de gemeente, ze geven duiding over de liquiditeiten, het exploitatiebudget, de investeringen en de leningen.

De liquiditeiten

De kastoestand op 31/12/2020 :	2.351.641 €
De openstaande vorderingen op korte termijn :	1.582.097 €
De openstaande schulden op korte termijn :	2.762.236 €

In 2018 en 2019 gaf dit volgende cijfers :

	2018	2019
De kastoestand op 31/12 :	2.742.631 €	1.522.525 €
De openstaande vorderingen op korte termijn :	1.255.125 €	1.281.280 €
De openstaande schulden op korte termijn :	5.789.432 €	4.696.847 €

De kastoestand situeert zich tussen deze van 2018 en 2019. In december 2019 werd van de voorziene lening van 2,5 Mio € een eerste schijf van 1,5 Mio € opgevraagd. De resterende schijf van 1 Mio € werd in de periode januari-april 2020 opgenomen.

De openstaande vorderingen stegen met 300.000 € ten opzichte van vorig jaar. Hieronder vallen onder meer de facturen en de subsidies met betrekking tot 2020, maar die in 2020 niet werden ontvangen. Bijvoorbeeld facturen die werden opgemaakt eind december maar waarvan het bedrag pas in januari 2021 werd ontvangen of bijvoorbeeld het saldo van het gemeentefonds over 2020 dat pas eind januari 2021 werd doorgestort. Vooral de

vorderingen uit fiscale ontvangsten veroorzaakten de stijging. Deze vorderingen worden door de FOD Financiën ingevorderd en ingeboekt in 2020 maar pas bij de afrekening in mei 2021 doorgestort.

De sterke daling bij de openstaande schulden ten opzichte van voorgaande jaren wordt veroorzaakt door een andere samenstelling van dit bedrag. De openstaande schulden op korte termijn zijn dit jaar in het overzicht van het boekhoudkantoor Q&A zijn niet meer samengesteld zoals voorgaande jaren. Voor de rekening 2020 worden de schulden die van lange termijn naar korte termijn worden overgeboekt, hierbij niet meer opgenomen. Indien dit op dezelfde manier zou samengesteld zijn als voorgaande jaren, bedragen de openstaande schulden op korte termijn 4.943.603 €. De andere schulden betreffen de leveranciers van goederen en diensten, de bedrijfsvoorheffing, de sociale zekerheid, BTW, vakantiegelden, ... die verschuldigd zijn over 2020 maar pas later dienden betaald te worden. Bijvoorbeeld de bedrijfsvoorheffing over de maand december 2020 wordt rond 12 januari 2021 aangegeven en betaald en het vakantiegeld wordt over het jaar 2020 berekend maar pas in mei 2021 betaald.

Het Exploitatiebudget

De exploitatie-uitgaven : 20.300.032 €

Hieronder vallen de personeelskosten, de werkingskosten, de toelagen en de intrestlast.

In het initieel budget was een uitgave voorzien van 21.556.041 €. Als eindbudget bedroeg dit 20.813.154 €. Uiteindelijk is er dus 1.256.009 € minder uitgegeven tegenover het initieel budget en 513.122 € minder uitgegeven ten opzichte van het eindbudget. De details worden verder besproken evenals de grafische evolutie van de uitgaven tussen 2016 en 2020 van pagina 265 tot 273. In het initieel budget werd de toelage aan het OCMW nog opgenomen. In de nieuwe regelgeving van BBC 2020 mag dit niet meer opgenomen worden als exploitatie-uitgave. Dit heeft als gevolg dat de cijfers van de gemeente beter zijn en we bij het OCMW minder goede cijfers vaststellen. Dit wordt finaal bij de consolidatie opgevangen.

De exploitatie-ontvangsten : 24.006.193 €

Hieronder vallen de prestaties, de belastingen, het gemeentefonds, de subsidies en de ontvangen dividenden.

In het initieel budget was een ontvangst voorzien van 23.608.703 €. Als eindbudget bedroeg dit 24.194.852 €. Uiteindelijk is er dus 397.490 € meer ontvangen tegenover het initieel budget en 188.659 € minder ontvangen ten opzichte van het eindbudget. De details worden

verder besproken evenals de grafische evolutie van de ontvangsten tussen 2016 en 2020 van pagina 274 tot 282.

Het exploitatiesaldo bedraagt 3.706.161 €

Het Investeringsbudget

De investeringen in het boekjaar : 11.707.231 € toegestane subsidies 426.846 €

Totaal aan investeringsuitgaven bedraagt **12.134.077 €**

Desinvesteringen : 10.538.135 € ontvangen subsidies 95.470 €

Totaal aan investeringsontvangsten bedraagt **10.633.605 €.**

In 2020 werden er 2 belangrijke overeenkomsten tot uitvoering gebracht.

De toetreding van de gemeente als vennoot van de RIOP Waterdienst had als gevolg dat het patrimonium afnam voor een bedrag van 9.882.021 € door de overdracht van de riolering. Deze werd deels vergoed in cash 1.647.004 € en deels in aandelen 8.235.017 €.

De beheersoverdracht inzake verlichtingstoestellen, lichtbronnen en steunen openbare verlichting in het kader van de "verleiding" betekende een vermindering van het patrimonium met 610.923 € waar een vergoeding in cash 152.748 € en in aandelen 458.175 € tegen overstond. Tevens wordt ook de leasing van de openbare verlichting voor 617.724 € ingeboekt.

De toegestane subsidies bestonden uit de toelage aan de kerkfabrieken en de investeringstoelage aan de verenigingen.

De ontvangen subsidies betroffen Klingspoor, de verlichting Molenberg en de verkeersveilige schoolomgevingen.

Het investeringsaldo bedraagt -1.500.472 €

Financiering

Het saldo van 1.000.000 € van de in 2019 aangegane lening van 2,5 Mio € werd opgevraagd. Ook de tegenboeking van de leasing van de openbare verlichting werd voor hetzelfde bedrag van 617.724 € opgenomen als financieringsontvangst. Het totaal van de financieringsontvangsten is 1.617.724 €.

De kapitaalsaflossingen bedroegen 2.141.685 €. Voor de leasing openbare verlichting werd 25.463 € afgelost. Het totaal van de financieringsuitgaven is 2.167.148 €.

Het financieringssaldo bedraagt -549.424 €

Budgettair resultaat van het boekjaar

Het budgettair resultaat van het boekjaar wordt bekomen door het exploitatiesaldo op te tellen met het investeringssaldo en het financieringssaldo.

Het budgettair resultaat van het boekjaar 2020 bedraagt 1.656.266 €.

In 2018 en 2019 was dit respectievelijk -4.443.376 € en 39.413 €.

Het overschot vanuit het exploitatiebudget was voldoende om het negatieve investeringssaldo en het negatieve financieringssaldo te dragen.

Gecumuleerd budgettair resultaat

Om het gecumuleerd budgettair resultaat te bekomen, dienen we bij het budgettair resultaat van het boekjaar het gecumuleerde budgettaire resultaat van de vorig boekjaren bij te tellen.

In 2019 bedroeg dit 753.763 € waardoor het gecumuleerd budgettair resultaat voor 2020 eindigt op 2.410.029 €. Dit bedrag zal overgenomen worden in de rekening van 2021.

Beschikbaar budgettair resultaat

Het gecumuleerd budgettair resultaat is eveneens het beschikbaar budgettair resultaat aangezien er geen onbeschikbare gelden zijn.

De Autofinancieringsmarge

De autofinancieringsmarge geeft weer in welke mate Sint-Gillis-Waas in staat is om haar toekomstige investeringen ofwel zelf te bekostigen, ofwel in staat is om hiervoor bijkomende leningen aan te gaan. De autofinancieringsmarge wordt bekomen door het financiële draagvlak (de exploitatieontvangsten min de exploitatiekosten zonder intrestlast) te verminderen met de leningsuitgaven (kapitaalsaflossing + intrestlast).

Voor 2020 bedraagt de autofinancieringsmarge 1.539.014 €.

In 2018 en 2019 was dit respectievelijk 314.894 € en 1.310.465 €.

2. Beleidsevaluatie

De beleidsnota geeft weer in hoeverre de prioritaire doelstellingen enerzijds financieel, anderzijds organisatorisch gerealiseerd werden. In de doelstellingenrealisatie kan je aflezen in welke mate de doelstelling, het actieplan en de acties zijn gerealiseerd.

3. Financiële nota

Schema J1 – de financiële doelstellingenrekening

Dit schema geeft per beleidsdomein een opsplitsing in prioritaire doelstellingen en overig beleid, met daarbij een opsplitsing naar exploitatie en investeringen. Hier wordt het initieel budget vergeleken met het eindbudget en de jaarrekening.

Schema J2 – Staat van het financieel evenwicht

Exploitatie

Het exploitatiebudget heeft een saldo van 3.706.161 €.

Aan de uitgavenzijde werd er ten opzichte van het oorspronkelijk budget en het eindbudget respectievelijk 1.156.009 € en 513.122 € minder uitgegeven dan voorzien. In de verschillende rubrieken gaf dit volgend resultaat :

rubriek	Realisatiegraad
Werkingskosten	86 %
Personeelskosten	100 %
Overdrachten	101 %
Intresten	100 %

Onder werkingskosten vallen de minder uitgaven voor uitbestede diensten op. Voor het onkruid borstelen ging de gunning uit naar een aannemer die inschreef voor een bedrag dat gelijk was aan 42 % van de raming. Doordat de werken op minder dan voorgeschreven tijdstippen werden uitgevoerd, kon de aannemer slechts 2/3 factureren.

Bij de personeelskosten werd de ontvangst Sociale Maribel niet langer bij de uitgaven geboekt maar bij de ontvangsten uit subsidies.

Onder de rubriek overdrachten zijn de extra toelagen op voorstel van de Corona-werkgroep ondergebracht.

De materiële verschillen worden verder in het bundel toegelicht p. 140

Aan de ontvangstenzijde werd er 397.490 € meer ontvangen tegenover het initieel budget en 188.659 € minder ontvangen ten opzichte van het eindbudget. In de verschillende rubrieken gaf dit volgend resultaat :

rubriek	realisatiegraad
Prestaties	81 %
Belastingen	100 %
Subsidies	101 %
Dividenden	101 %

De minder ontvangsten bij de rubriek prestaties zijn het gevolg van de Corona-crisis. Er waren minder inkomsten uit de concessies, minder ontvangsten uit de middagtoezichten, geen verhuur van sport- of culturele zalen

Bij de rubriek belastingen werd naar aanleiding van het schrijven van FOD Financiën de geraamde ontvangst uit de personenbelasting bij de aanpassing van het strategisch meerjarenplan reeds aangepast, hierdoor was er een klein verschil tussen het eindbudget en de werkelijke ontvangsten. Voor de opcentiemen onroerende voorheffing werd eveneens een kleine verhoging voorzien bij de aanpassing van het strategisch meerjarenplan. Uiteindelijk is er nog 193.863 € meer ontvangen. Voor de afgifte van identiteitsbewijzen, paspoorten, trouwboekjes en rijbewijzen werd de initieel geraamde ontvangst reeds verminderd. Uiteindelijk werd er nog 145.656 € minder ontvangen. Voor de belasting op gezinnen en bedrijven werd er geen wijziging doorgevoerd, hier bedraagt de minder ontvangst 37.042 €.

Bij de rubriek subsidies werd er 93.371 € meer ontvangen. Wanneer de ontvangst uit Sociale Maribel buiten beschouwing zou worden gelaten - aangezien deze onder de uitgavenrubriek werd voorzien -, zou er een kleine minder-ontvangst geweest zijn.

Onder de rubriek dividenden werden er voor 4.457 € meer dividenden ontvangen dan geraamd. Er werd van Engie geen dividend ontvangen in het kader van de dividendstop naar aanleiding van Corona.

De materiële verschillen worden verder in het bundel toegelicht p. 141

Investerings

Het investeringsbudget heeft een saldo van – 1.500.472 €

Uitgaven

Er werd voor **12.134.077 €** aan investeringen geboekt.

De 2 belangrijke overdrachten inzake riolering en openbare verlichting werden hierboven al aangehaald en komen hier niet aan bod.

De 10 voornaamste zijn :

Project	Bedrag geboekt in 2020
Parochiecentrum De Klinge	804.430 €
Wegenis, fiets- en voetpaden	498.374 €
Investeringsstoelage kerkfabrieken	377.500 €
Grond site Houtvoort	162.452 €
Voertuigenpark	94.269 €
Glasvezelnetwerk uitbreiden	86.734 €
Verlichting Molenberg	72.671 €
Dak GOM	66.164 €
Aanleg Broekstraat	60.569 €
De Zandloper uitbreiden	60.481 €
Totaal	2.283.644 €
Hiervoor was volgend budget voorzien :	3.402.654 €

In het initieel budget stond er voor 3.584.451 € aan investeringen ingeschreven.

Na de aanpassing strategisch meerjarenplan kwam het totaal aan investeringen uit op 15.654.948 €.

De enorme stijging werd in de aanpassing strategisch meerjarenplan toegelicht met name de reeds vermelde toetreding tot RIOP Waterdienst en de openbare verlichting. Verder werd er voor 1.952.158 € vanuit 2019 overgedragen naar 2020.

Een aantal investeringen, die werden aangezet of voorzien in 2020, zullen verder uitgevoerd worden in 2021.

De voornaamste overdrachten hierbij zijn :

Project	overdracht
Parochiecentrum De Klinge	495.570 €
De Zandloper uitbreiden	440.950 €
Woonwagenvak	392.370 €
Lokale politiepost realiseren	276.747 €
Trekkenwand De Route	135.000 €
Stookplaatsrenovatie GOM	80.000 €
Studie Potterstraat	60.000 €
RUP's	60.000 €
Sint-Gillis-Waas Zuid saneren	52.000 €

De uitgebreide lijst van de overdrachten is te vinden op p. 262-263 In totaal wordt er voor 2.700.049 € overgedragen naar 2021.

Ontvangsten

Voor de ontvangsten stond initieel 1.722.003 € ingeschreven. Dit bedrag werd verhoogd bij de aanpassing strategisch meerjarenplan naar 13.287.700 €.

Ook hier weer zijn de operatie van de toetreding tot RIOP en de sale and lease back operatie van de openbare verlichting de verklaring van deze toename. Het bedrag van de initiële ontvangsten bestond hoofdzakelijk uit het netto-resultaat van de toetreding tot RIOP, met name de vergoeding in cash voor 1.647.004 €.

De voornaamste inkomsten die werden overgedragen uit 2019 zullen opnieuw overgedragen worden naar 2021 :

De verkoop Sint-Helena 2.000.000 €, de verkoop is nog voorlopig niet kunnen doorgaan omdat er een beroep is ingediend tegen de omgevingsvergunning.

De subsidie voor het woonwagenvak hangt vast aan de realisatie van dit park.

De verkoop van de gebouwen in de Kerkstraat hangt vast aan de realisatie van de politiepost. De verkoop van de grond in de Baarstraat zal pas later doorgaan.

Het totaal van de ontvangsten bedraagt uiteindelijk 10.633.605 €.

Financiering

Dit kwam reeds volledig aan bod bij het onderdeel 1. Kerncijfers.

Schema J3 - Kredietrealisatie

Hier wordt de jaarrekening vergeleken met de eindkredieten en de beginkredieten.

Schema J4 - De balans

De balans geeft de foto weer op 31/12/2020 van alle activa en passiva.

De activa geven weer wat de bezittingen zijn, de passiva hoe deze gefinancierd zijn.

De balans geeft de foto weer op 31/12/2020 van alle activa en passiva.

De vlottende activa bestaan uit liquide middelen en vorderingen op korte termijn.

De vaste activa bestaan uit financiële vaste activa en materiële vaste activa.

De financieel vaste activa zijn de deelnemingen die Sint-Gillis-Waas heeft in onder meer Intergem, Mi-Wa, en andere. De sterke stijging is het gevolg van de toetreding tot RIOP Watergroep en Fluvius. Een lijst van de deelnemingen vindt u verder terug p. 241

De materiële vaste activa betreffen onze wegenis, gebouwen, meubilair en dergelijke.

De passiva bestaan uit de schulden en het netto-actief.

De schulden worden verder opgesplitst in schulden op korte termijn en schulden op lange termijn. Een deel van de schuld op lange termijn vervalt jaarlijks en wordt dan opgenomen in de schuld op korte termijn.

Schema J5 – De staat van opbrengsten en kosten

In het schema J5 worden de kosten en de opbrengsten van het boekjaar vergeleken met deze van het vorig boekjaar. De kosten worden opgedeeld in operationele kosten, financiële kosten en uitzonderlijke kosten. Dezelfde opdeling wordt gebruikt voor de opbrengsten.

Bij de operationele kosten wordt er rekening gehouden met de waardering van het patrimonium, door middel van afschrijvingen en waardeverminderingen.

Het schema J2 omvat de budgettaire boekhouding, schema J5 de algemene boekhouding.

4. Corona

Het jaar 2020 werd gekenmerkt door de uitbraak van Corona en de uitlopers ervan zijn nog steeds merkbaar in 2021. Zo werden we plots geconfronteerd met tal van onvoorziene uitgaven. Anderzijds werd vanuit Vlaanderen een bijkomende subsidie overgemaakt ter ondersteuning van de sport-, jeugd- en cultuur.

Om nu exact te bepalen hoeveel de Corona-crisis gekost heeft aan de gemeente is bijna onmogelijk. Je kan vergelijken met vorige jaren maar dit is niet altijd één op één toe te wijzen. Bijvoorbeeld de uitgaven voor nutsvoorzieningen : in het voorjaar van 2020 waren er bijzonder veel zonnedagen waardoor de opbrengst vanuit de zonnepanelen merkkelijk hoger lag, het voorjaar was eveneens heel zacht waardoor de uitgave voor gas minder bedroegen dan voorgaande jaren. Door het sluiten van de zalen verminderden de kosten van de nutsvoorzieningen maar vielen de inkomsten ook weg.

Specifieke uitgaven en ontvangsten in het kader van de Coronamaatregelen werden geboekt op beleidsitem “gezondheidspromotie en ziektepreventie”. De reguliere aankopen die wel verhoogden of verlaagden bleven op hun oorspronkelijk beleidsitem geboekt.

Meer uitgaven

Bij werkingsuitgaven werden er tal van technische materialen aangekocht waaronder de aankoop van mondkmaskers, ontsmettingsmiddelen, beschermingsmateriaal, preventiemateriaal en de aanmaak van Corona-waardebonnen. Het totaal bedroeg 99.416 €.

Daarnaast dienden extra laptops en licenties aangekocht te worden om van thuis uit te kunnen werken. Voor het organiseren van de gemeenteraad diende een geluidsinstallatie gehuurd te worden. In het kader van de sociale cohesie werden tenten gehuurd om de inwoners de kans te geven om elkaar buiten te kunnen ontmoeten.

Op vlak van de personeelskosten werden er geen personeelsleden op tijdelijke werkeloosheid geplaatst wat in andere besturen soms wel het geval was. Tijdens de eerste lockdown werd er algemene dienstvrijstelling ingevoerd. De personeelsleden die hun functie niet meer konden uitvoeren in de volgende maanden werden op andere terreinen ingezet. Zo werden ze ingezet in de schoonmaak, om gebouwen te schilderen, een inventaris op te nemen. Dit leidde tot een meer verbruik aan schilderattributen en verf. Uiteindelijk is er héél miniem en op eigen verzoek gebruik gemaakt geweest van het stelsel van tijdelijke werkeloosheid. Door de leden van de crisiscel werden dan anderzijds weer overuren opgebouwd.

Voor de ondersteuning van de bevolking en de verenigingen werden er Corona-waardebonnen uitgedeeld aan de bevolking en verdubbelen de toelage aan de verenigingen en dit op voorstel van de partij overschrijdende werkgroep Corona. Het totaal hiervan bedroeg 252.240 €.

Meer inkomsten

Vanuit Vlaanderen verkregen we in dit kader voor 232.980 € aan subsidies. Naast het Vlaams noodfonds van 196.551 € betrof dit subsidies voor de scholen voor ICT-middelen en de organisatie van zomerklassen. Het aantal omgevingsvergunningen steeg omdat de bevolking meer plannen maakte om thuis te verbouwen of eventueel een zwembad te installeren. Deze trend zet zich in de eerste maanden van 2021 door.

Minder uitgaven

Aangezien de culturele en sportzalen gesloten werden, verminderden ook de uitgaven voor elektriciteit, water en gas. Zoals eerder aangehaald is het niet bepaalbaar hoeveel minder uitgaven er juist waren want externe factoren zoals de opbrengst zonnepanelen en de zachte winter speelden hun rol in het minder verbruik.

Bij de scholen daalden de uitgaven voor het busvervoer. Er vonden geen recepties plaats, er werden geen evenementen georganiseerd. Er was juist meer budget voorzien in kader van het voorzitterschap Land van Reynaert.

Er werden minder administratieve documenten aangekocht zoals rijbewijzen, paspoorten, identiteitskaarten.

Minder inkomsten

Doordat er minder aanvragen van rijbewijzen, paspoorten en identiteitskaarten waren, vielen deze inkomsten eveneens weg. Ook het niet kunnen verhuren van de culturele en sportzalen, het wegvallen van de inkomsten uit concessies betekenden een aanzienlijke minder opbrengst. De organisatie van speelplein, kinderopvang zorgde voor minder ontvangst ten opzichte van meer kosten doordat in bubbels diende gewerkt te worden.

De belastingverlagingen die voorgedragen werden door de partij overschrijdende werkgroep Corona leidde eveneens naar een minder ontvangst van 90.000 €.

Het exacte bedrag is bijna niet bepaalbaar omwille van bovenvermelde factoren. Een voorzichtige schatting brengt ons bij het bedrag van 300.000 € aan netto kost. Aangezien de pandemie nog steeds niet bedwongen is, lopen de kosten verder.

5. Besluit

De jaarrekening vormt het sluitstuk van een werkjaar. Op 31 december wordt van dat werkjaar een foto gemaakt en dit wordt vergeleken met wat oorspronkelijk voorzien was maar ook met wat er in de loop van het jaar werd bijgestuurd.

Het exploitatiebudget is in de jaarrekening positiever gebleken dan voorzien bij de aanpassing strategisch meerjarenplan. De grootste afwijking ten opzichte van het aangepaste strategisch meerjarenplan lag bij de minder uitgaven in de werkingskosten

Het investeringsbudget sloot minder negatief af dan voorzien bij de aanpassing strategisch meerjarenplan. Net als voorgaande jaren verzwaarden overdrachten uit het verleden het budget maar werden er ook opnieuw budgetten overgedragen. Het investeringsbudget werd lag veel hoger dan voorgaande jaren zowel in uitgaven als in ontvangsten door de inbreng van de riolering in RIOP Waterdienst en de inbreng van de openbare verlichting in Fluvius.

Het financieringssaldo sloot negatiever af als gevolg van de 'sale and lease back' operatie van de openbare verlichting.

Het beschikbaar budgettair resultaat eindigt positiever dan voorzien. Het zijn vooral de minder uitgaven in de werkingskosten die aan de basis van dit resultaat liggen.

De autofinancieringsmarge sluit eveneens positiever af.

Om een correcter beeld te krijgen, dienen we naar de geconsolideerde cijfers te kijken. Daarbij ligt het geconsolideerd beschikbaar budgettair resultaat hoger. De geconsolideerde autofinancieringsmarge ligt daarentegen lager.

Toelichting bij de jaarrekening 2020

Deel 2 OCMW

1. Kengetallen

De kengetallen zijn een overzicht van de belangrijkste cijfers van de gemeente, ze geven duiding over de liquiditeiten, het exploitatiebudget, de investeringen en de leningen.

De liquiditeiten

De kastoestand op 31/12/2020 :	227.969 €
De openstaande vorderingen op korte termijn :	544.726 €
De openstaande schulden op korte termijn :	264.019 €

In 2018 en 2019 gaf dit volgende cijfers :

	2018	2019
De kastoestand op 31/12 :	625.678 €	469.581 €
De openstaande vorderingen op korte termijn :	1.411.601 €	747.426 €
De openstaande schulden op korte termijn :	780.035 €	937.356 €

De kastoestand is ten opzichte van voorgaand jaar gedaald.

De openstaande vorderingen zijn sterk gedaald ten opzichte van vorig jaar. Het werken met voorschotfacturen aan de welzijnsvereniging leidde tot een snellere inning.

De openstaande schulden op korte termijn zijn sterk gedaald. Eind vorig jaar waren de verbouwingen aan het welzijnshuis volop aan de gang, dit zorgde toen voor de verhoging van de schulden op korte termijn.

Het Exploitatiebudget

De exploitatie-uitgaven : 4.404.785 €

Hieronder vallen de personeelskosten, de werkingskosten, de toelagen en de intrestlast.

In het initieel budget was een uitgave voorzien van 4.337.318 €, voor het eindbudget bedroeg dit 4.467.630 €. Uiteindelijk is er 68.943 € meer uitgegeven ten opzichte van het initieel budget en 61.369 € minder uitgegeven dan voorzien in het eindbudget. De details worden verder besproken evenals de grafische evolutie van de uitgaven van pagina 265 tot 273.

De exploitatie-ontvangsten : 4.113.161 €

Hieronder vallen de prestaties, het gemeentefonds en de subsidies. Voorgaande jaren werd hier ook de gemeentelijke bijdrage in meegerekend. . In het initieel budget werd de toelage aan het OCMW nog opgenomen. In de nieuwe regelgeving van BBC 2020 mag dit niet meer opgenomen worden.

In het initieel budget was een ontvangst voorzien van 4.437.542 € voorzien. Als eindbudget bedroeg dit 4.021.868 €. Uiteindelijk is er dus 324.381 € minder ontvangen tegenover het initieel budget en 91.293 € meer ontvangen ten opzichte van het eindbudget. De details worden verder besproken evenals de grafische evolutie van de ontvangsten van pagina 274 tot 282.

Het exploitatiesaldo bedraagt -291.624 €

Het Investeringsbudget

De investeringen in het boekjaar : 442.979 €

In het oorspronkelijk budget was een investeringsbudget voorzien van 88.600 €, na budgetwijzigingen bedroeg dit 547.100 €. Dit wordt verder besproken.

De ontvangsten in het investeringsbudget : 141.816 €

Een landbouwgrond werd verkocht voor 135.000 €.

Voor de noodwoningen werd een subsidie ontvangen van 6.816 €.

Het investeringssaldo bedraagt -301.163 €

Financiering

Er werd afgelost wat voorzien was en er werd geen nieuwe lening aangegaan.

Het liquiditeitsaldo bedraagt -97.725 €

Budgettair resultaat van het boekjaar

Het budgettair resultaat van het boekjaar wordt bekomen door het exploitatiesaldo op te tellen met het investeringssaldo en het liquiditeitsaldo.

Voor 2020 bekomen we een resultaat van -690.511 €.

Gecumuleerd budgettair resultaat

Om het gecumuleerd budgettair resultaat te bekomen, dienen we bij het budgettair resultaat van het boekjaar het gecumuleerde budgettaire resultaat van de vorig boekjaren bij te tellen.

In 2019 bedroeg dit 767.084 € waardoor het gecumuleerd budgettair resultaat voor 2020 op 76.573 € komt. Dit bedrag zal overgenomen worden in de rekening van 2021.

Beschikbaar budgettair resultaat

Het gecumuleerd budgettair resultaat is eveneens het beschikbaar budgettair resultaat aangezien er geen onbeschikbare gelden zijn.

De Autofinancieringsmarge

De autofinancieringsmarge geeft weer in welke mate het OCMW van Sint-Gillis-Waas in staat is om haar toekomstige investeringen ofwel zelf te bekostigen, ofwel in staat is om hiervoor bijkomende leningen aan te gaan. De autofinancieringsmarge wordt bekomen door het financiële draagvlak (de exploitatieontvangsten min de exploitatiekosten zonder intrestlast) te verminderen met de leningsuitgaven (kapitaalsaflossing + intrestlast).

Voor 2020 bedraagt de autofinancieringsmarge -389.348 €.

In 2019 bedroeg dit -233.966 €.

Aangezien het exploitatiebudget een negatief saldo vertoont, kon de autofinancieringsmarge onmogelijk positief zijn. Door de inkanteling van het OCMW in de gemeente zal er niet meer geleend worden door het OCMW. De investering in de verbouwing van het welzijnshuis werd gefinancierd vanuit het opgebouwde resultaat uit het verleden.

De tussenkomst van de gemeente in het tekort van het OCMW bedraagt 590.000 €.

In de nieuwe regelgeving van BBC 2020 mag deze tussenkomst niet meer opgenomen omwille van de consolidatie.

2. Beleidsevaluatie

De beleidsnota geeft weer in hoeverre de prioritaire doelstellingen enerzijds financieel, anderzijds organisatorisch gerealiseerd werden. In de doelstellingenrealisatie kan je aflezen in welke mate de doelstelling, het actieplan en de acties zijn gerealiseerd.

3. Financiële nota

Schema J1 – de financiële doelstellingenrekening

Dit schema geeft per beleidsdomein een opsplitsing in prioritaire doelstellingen en overig beleid, met daarbij een opsplitsing naar exploitatie en investeringen. Hier wordt het initieel budget vergeleken met het eindbudget en de jaarrekening.

Schema J2 – Staat van het financieel evenwicht

Exploitatie

Het exploitatiebudget heeft een saldo van -291.624 €

Aan de uitgavenzijde werd er ten opzichte van het oorspronkelijk budget en het eindbudget 68.943 € meer en 61.369 € minder uitgegeven dan voorzien. In de verschillende rubrieken gaf dit volgend resultaat :

rubriek	realisatiegraad
Werkingskosten	77 %
Personeelskosten	101 %
Overdrachten	96 %
Intresten	95 %

Onder de rubriek werkingskosten is de voorziene opvoedingsondersteuning niet opgestart en werden door Corona de aankopen van de maaltijden bij de welzijnsvereniging stilgelegd.

Bij de personeelskosten staan de gedetacheerden van de welzijnsvereniging in voor 65% van deze kosten. Hiervoor werd er 1.966.631 € gebudgetteerd. Er werd voor 1.916.288 € aan personeelskosten voor de gedetacheerden geboekt en doorgerekend. Onder het beleidsitem activering van de werklozen art.60 was er een overschrijding van 68.255 € door meer tewerkstelling.

De rubriek overdrachten bestaat voornamelijk uit kosten specifiek voor de sociale dienst van het OCMW zoals leefloon, steun, politieke vluchtelingen, sociale dienst, LOI. Bij de leeflonen werd er bij de aanpassing strategisch meerjarenplan 89.000 € bij voorzien waar er uiteindelijk nog een overschot was van 54.222 €. In 2020 vond ook een BTW-regularisatie plaats van 73.646 € voor het gedeelte van de nieuwbouw waar AZ Nikolaas gehuisvest is.

Dit gedeelte van het gebouw valt onder een hoger BTW-tarief dan het hoofdgebouw. Voor het Corona-fonds en de consumptiebonnen werd er 23.044 € en 7.500 € meer uitgegeven. Bij de kosten voor lokale opvanginitiatieven (LOI) was het initiële budget reeds met 21.548 € verminderd, toch was er nog een overschot van 29.405 €.

De te betalen intrest bedroeg 3.130 € minder dan voorzien.

De materiële verschillen worden verder in het bundel toegelicht p. 142

Aan de ontvangstzijde werd er 324.381 € minder ontvangen tegenover het initieel budget en 91.293 € meer ontvangen ten opzichte van het eindbudget. In de verschillende rubrieken gaf dit volgend resultaat :

rubriek	realisatiegraad
Prestaties	100 %
Recuperatie SD	106 %
Subsidies	104 %
Detachering	98 %

Bij de prestaties staan de huurinkomsten geboekt. Hierbij werd er 51.484 € meer ontvangen dan gebudgetteerd. Aangezien de aankopen maaltijden werd stilgelegd werden er ook minder verkocht.

Bij de recuperatie kosten worden de leeflonen, steunen, LOI van de hogere overheden teruggevorderd. De subsidies voor het Corona-fonds waren 22.435 € hoger dan voorzien.

De rubriek subsidies houdt het volgende in : het gemeentefonds, de gemeentelijke bijdrage, subsidie gesco's en specifieke werkingssubsidies. Onder de specifieke werkingssubsidies staan onder meer de CREG subsidie voor gas en elektriciteit, de bijzondere toelage GPMI en de subsidie tijdelijke werkervaring TWE. Aangezien er meer werd uitgegeven voor TWE en activering van de werklozen art.60 werd er ook meer gerecupereerd.

Onder de rubriek detachering vinden we de doorfacturering van de personeelskosten van de gedetacheerden. Aangezien de personeelskost lager lag, is ook de doorrekening lager dan gebudgetteerd.

De materiële verschillen worden verder in het bundel toegelicht p. 143

Investerings

Het investeringsbudget heeft een saldo van – 301.163 €.

Uitgaven

Voor de verbouwing van het welzijnshuis werd er in 2020 voor 416.036 € aan facturen geboekt. Daarnaast werd er een automatisch schuifdeur geïnstalleerd voor een bedrag van 10.636 €. Ten slotte werd er voor 16.306 € informatica gekocht.

Ontvangsten

Eenzijds was er de verkoop van de landbouwgrond en de ontvangen subsidie voor de noodwoningen.

Financiering

De voorziene kapitaalsaflossingen stemden overeen met de werkelijke.

Schema J3 - Kredietrealisatie

Hier wordt de jaarrekening vergeleken met de eindkredieten en de beginkredieten.

Schema J4 - De balans

De balans geeft de foto weer op 31/12/2020 van alle activa en passiva.

De vlottende activa bestaan uit liquide middelen en vorderingen op korte termijn.

De vaste activa bestaan uit financiële vaste activa en materiële vaste activa.

De financiële vaste activa bestaat uit de deelneming die het OCMW van Sint-Gillis-Waas heeft in EthiasCo.

De materiële vaste activa betreffen voornamelijk de terreinen, de gebouwen en meubilair.

De passiva bestaan uit de schulden en het netto-actief.

De schulden worden verder opgesplitst in schulden op korte termijn en schulden op lange termijn. Een deel van de schuld op lange termijn vervalt jaarlijks en wordt dan opgenomen in de schuld op korte termijn.

Schema J5 – De staat van opbrengsten en kosten

In het schema J5 worden de kosten en de opbrengsten van het boekjaar vergeleken met deze van het vorig boekjaar. De kosten worden opgedeeld in operationele kosten, financiële kosten en uitzonderlijke kosten. Dezelfde opdeling wordt gebruikt voor de opbrengsten.

Bij de operationele kosten wordt er rekening gehouden met de waardering van het patrimonium, door middel van afschrijvingen en waardeverminderingen.

Het schema J2 omvat de budgettaire boekhouding, schema J5 de algemene boekhouding.

4. Corona

Het OCMW ontving zowel Vlaamse als federale subsidies om te gevolgen van de Coronacrisis te bestrijden. Er werd voor 159.475 € aan subsidies ontvangen.

De uitgaven die hier tegenover staan werden op verschillende wijzen aan de klanten van het OCMW toegekend :

- het energiefonds werd geïndexeerd
- de dringende maatregelen voor voedselhulp werden gewijzigd
- er werd een extra toelage bovenop het leefloon toegekend van 50 € per maand
- lokale consumptiebonnen werden verdeeld.

Deze gelden werden al deels uitgegeven in 2020. Aangezien de pandemie nog steeds actief is, mochten de subsidies behouden en overgeheveld worden naar 2021.

De toelagen blijven lopen in 2021 en er werden ook al nieuwe acties gelanceerd zoals de postkaartactie "Goe bezig" ter bevordering van het psychologisch welzijn bij jongeren.

In het bijzonder comité van de sociale dienst wordt over de diverse maatregelen/acties regelmatig gerapporteerd.

5. Besluit

De jaarrekening vormt het sluitstuk van een werkjaar. Op 31 december wordt van dat werkjaar een foto gemaakt en dit wordt vergeleken met wat oorspronkelijk voorzien was maar ook met wat in de loop van het jaar bijgestuurd is.

Het exploitatiebudget is minder negatief gebleken dan voorzien in het aangepast strategisch meerjarenplan. Het negatief saldo is het gevolg van het feit dat de toelage van de gemeente niet meer wordt opgenomen.

Het investeringsbudget is eveneens minder negatief. De voornaamste investeringsuitgave betrof de afwerking van het welzijnshuis.

Het beschikbaar budgettair resultaat eindigt positief ondanks een negatief budgettair resultaat van het boekjaar. Het positieve resultaat van het voorgaande boekjaar zorgde voor een kleine buffer.

Er wordt geen positieve autofinancieringsmarge meer behaald.

Om een correcter beeld te krijgen, dienen we naar de geconsolideerde cijfers te kijken. Daarbij ligt het geconsolideerd beschikbaar budgettair resultaat hoger. De geconsolideerde autofinancieringsmarge ligt dan eveneens hoger..

Op geconsolideerd niveau wordt een positief beschikbaar budgettair resultaat en een positieve autofinancieringsmarge behaald.

Beleidsevaluatie

1 Beleidsdoelstellingen met prioritaire acties

Beleidsdoelstelling SD02: Diensten verlenen op maat van de burger door proactief te communiceren, samen te werken en te automatiseren (prioritair)

De dienstverlening van gemeente en OCMW is doorheen de jaren sterk geëvolueerd. Om op een klantgerichte manier te werken trad in het Administratief en Bestuurscentrum twee jaar geleden een nieuw dienstverleningsmodel in werking. Binnen dit model zijn er ruimere openingsuren, wordt er gewerkt met een centraal onthaal en bestaat ook de mogelijkheid om te werken op afspraak. De mogelijkheid om te werken op afspraak wordt en werd gedurende de Coronacrisis (noodgedwongen) optimaal gebruikt.

Werken aan dienstverlening en communicatie is echter een voortdurende opdracht. Daarom wordt de volgende jaren bijv. ingezet op het uitbreiden van digitale dienstverlening. Ook wordt verder samengewerkt met de lokale handelaars door bijv. met hen promotieacties te organiseren. Het ondersteunen van campagnes die de lokale detailhandel ondersteunen was ook één van de prioritaire acties voor het Handelsoverleg. Het is tevens de ambitie om in te zetten op participatie van de bevolking en/of doelgroepen. Daarom wordt de volgende jaren ook ingezet op het leren kennen en toepassen van participatiemethodieken.

Voor dienstverlening aan haar inwoners werkt een lokaal bestuur ook samen met partners met een specifieke expertise en/of opdracht. Daarom wordt er voor het verzekeren van de openbare veiligheid en openbare orde samengewerkt met de politiezone Waasland Noord en Hulpverleningszone Waasland. Naast een financiële ondersteuning voor de dagelijkse werking zal voor de politie een lokale post gerealiseerd worden.

Deze Beleidsdoelstelling focust op de interne werking. Daarom werd hier slechts één prioritaire actie opgenomen. Hier moet verwezen worden naar het systeem voor organisatiebeheersing waar een onderdeel rond externe communicatie en optimalisatie van dienstverlening is opgenomen. Over organisatiebeheersing moet minimum één maal per jaar gerapporteerd worden aan de gemeenteraad.

<i>Exploitatie</i>		
	Rek 2020	Mjp 2020
<i>Ontvangsten</i>	11.820	3.000
<i>Uitgaven</i>	2.795.287	2.829.062
Saldo	-2.783.467	-2.826.062
<i>Investeringen</i>		
	Rek 2020	Mjp 2020
<i>Ontvangsten</i>	0	2.000.000
<i>Uitgaven</i>	193.798	499.553
Saldo	-193.798	1.500.447
<i>Financiering</i>		
	Rek 2020	Mjp 2020
<i>Ontvangsten</i>	0	0
<i>Uitgaven</i>	0	0
Saldo	0	0

Actieplan CELB007 (Prioritair)

De openbare orde en veiligheid van onze inwoners verzekeren door een optimale samenwerking met politie en hulpverleningszone

<i>Exploitatie</i>		
	Rek 2020	Mjp 2020
<i>Ontvangsten</i>	0	0
<i>Uitgaven</i>	2.698.987	2.698.987
Saldo	-2.698.987	-2.698.987
<i>Investerings</i>		
	Rek 2020	Mjp 2020
<i>Ontvangsten</i>	0	2.000.000
<i>Uitgaven</i>	61.146	300.000
Saldo	-61.146	1.700.000
<i>Financiering</i>		
	Rek 2020	Mjp 2020
<i>Ontvangsten</i>	0	0
<i>Uitgaven</i>	0	0
Saldo	0	0

Actie SD02/CELB007/A3 (Prioritair)

Een lokale politiepost realiseren

Binnen de Politiezone Waasland Noord is het belangrijk dat inwoners in hun eigen gemeente terecht kunnen bij de politie. Door de verkoop van de Sint-Helenasite diende de politiepost van Sint-Gillis-Waas te verhuizen. Na een tijdelijke huisvesting in het gemeentepark zal een nieuwe post gerealiseerd worden in de onmiddellijke nabijheid van het ABC.

a) Inhoudelijke rapportering

Indicator(en)	Streefwaarde	Meting 31/12/2020	Toelichting
Voortgang investeringsproject	4. Gunning uitvoerder	1 Start gepland	Zie hieronder bij voortgang uitvoering.

Voortgang uitvoering	Verklaring uitvoering
Vertraagd	De onderhandelingen met de kandidaat duurden langer dan verwacht. De volgende stap is al de gunning aan de uitvoerder alsook de goedkeuring van de samenwerkingsovereenkomst. Deze stap wordt ingepland voor de gemeenteraad van eind januari 2021

Inschatting	Toelichting
--------------------	--------------------

personeelsinzet?	
Vrij juist	/

Invloed Corona?	Toelichting
Nee	/

Status	Toelichting
(Nog) niet in uitvoering	De samenwerkingsovereenkomst met de private partner werd in 2021 goedgekeurd. De private partner moet nu starten met de uitvoering.

b) Financiële rapportering

<i>Exploitatie</i>		
	Rek 2020	Mjp 2020
<i>Ontvangsten</i>	0	0
<i>Uitgaven</i>	0	0
Saldo	0	0
<i>Investerings</i>		
	Rek 2020	Mjp 2020
<i>Ontvangsten</i>	0	2.000.000
<i>Uitgaven</i>	61.146	300.000
Saldo	-61.146	1.700.000
<i>Financiering</i>		
	Rek 2020	Mjp 2020
<i>Ontvangsten</i>	0	0
<i>Uitgaven</i>	0	0
Saldo	0	0

Het voorziene budget is de ontvangst van het Sint-Helenaproject. Deze ontvangst staat los van dit dossier. Deze inkomsten zijn niet binnen gekomen omwille van juridische verwickelingen.

Totaal niet prioritaire acties van actieplan CELB007

<i>Exploitatie</i>		
	Rek 2020	Mjp 2020
<i>Ontvangsten</i>	0	0
<i>Uitgaven</i>	2.698.987	2.698.987
Saldo	-2.698.987	-2.698.987
<i>Investerings</i>		
	Rek 2020	Mjp 2020
<i>Ontvangsten</i>	0	0

<i>Uitgaven</i>	0	0
Saldo	0	0
<i>Financiering</i>		
	Rek 2020	Mjp 2020
<i>Ontvangsten</i>	0	0
<i>Uitgaven</i>	0	0
Saldo	0	0

Totaal niet prioritaire acties van Beleidsdoelstelling SD02

<i>Exploitatie</i>		
	Rek 2020	Mjp 2020
<i>Ontvangsten</i>	11.820	3.000
<i>Uitgaven</i>	2.795.287	2.829.062
Saldo	-2.783.467	-2.826.062
<i>Investerings</i>		
	Rek 2020	Mjp 2020
<i>Ontvangsten</i>	0	0
<i>Uitgaven</i>	132.652	199.553
Saldo	-132.652	-199.553
<i>Financiering</i>		
	Rek 2020	Mjp 2020
<i>Ontvangsten</i>	0	0
<i>Uitgaven</i>	0	0
Saldo	0	0

Beleidsdoelstelling SD03: De netheid, het comfort en de veiligheid van het openbaar domein verhogen door het structureel te onderhouden of het duurzaam te herinrichten (prioritair)

Een openbaar domein dat proper, comfortabel en veilig is, maakt het leven van de inwoners een stuk aangenamer. Daarom wordt hier de komende zes jaar extra op ingezet. Meer bepaald zal er met de drie budgetonderdelen klein onderhoud, groot onderhoud en projecten gewerkt worden. De budgetten worden o.a. gebruikt voor de heraanleg van voetpaden en noodzakelijke herstellingen aan fietspaden en wegen. De verbetering van de fietsinfrastructuur was een grote prioriteit voor veel inspraakorganen.

Naast het eerdere kleine onderhoud staan er ook grotere onderhoudswerken of -projecten op het programma. Zo worden een aantal straten heringericht en staan er ook een vijftal vernieuwingen van rioleringen op het programma i.s.m. RioP.

Om het openbaar domein proper te houden, zullen de openbare vuilnisbakken de komende jaren stelselmatig vernieuwd worden.

<i>Exploitatie</i>		
	Rek 2020	Mjp 2020
<i>Ontvangsten</i>	368.233	350.000
<i>Uitgaven</i>	2.225.715	2.451.791
Saldo	-1.857.482	-2.101.791
<i>Investerings</i>		
	Rek 2020	Mjp 2020
<i>Ontvangsten</i>	9.882.021	9.982.021
<i>Uitgaven</i>	9.222.449	9.638.529
Saldo	659.572	343.492
<i>Financiering</i>		
	Rek 2020	Mjp 2020
<i>Ontvangsten</i>	0	0
<i>Uitgaven</i>	0	0
Saldo	0	0

Actieplan BVT001 (Prioritair)

De inwoners meer kwalitatieve en veilige speel-, sport- en beweegmogelijkheden geven door de infrastructuur te verruimen, te vernieuwen en structureel te onderhouden

<i>Exploitatie</i>		
	Rek 2020	Mjp 2020
<i>Ontvangsten</i>	0	0
<i>Uitgaven</i>	129.619	129.500
Saldo	-129.619	-129.500
<i>Investerings</i>		
	Rek 2020	Mjp 2020
<i>Ontvangsten</i>	0	0
<i>Uitgaven</i>	180.862	218.635
Saldo	-180.862	-218.635
<i>Financiering</i>		
	Rek 2020	Mjp 2020
<i>Ontvangsten</i>	0	0
<i>Uitgaven</i>	0	0
Saldo	0	0

Actie SD03/BVT001/A1 (Prioritair)

De Houtvoortsite vergroten en aantrekkelijker maken voor individuele sporters en recreatief gebruik

Vanaf 2022 maakt de gemeente werk van een uitbreiding van sport- en spelcomplex Houtvoort. De voorbije jaren werden in functie van deze uitbreiding reeds omliggende gronden aangekocht. Deze uitbreiding maakt een betere en eigentijdse invulling van de Houtvoortsite mogelijk. De nieuw verworven zone zal grotendeels publiek toegankelijk zijn en worden ingericht in functie van speelruimte, zachte recreatie en de individuele sporter. Ook voor verenigingsgebonden activiteiten is ruimte voorzien.

a) Inhoudelijke rapportering

Indicator(en)	Streefwaarde	Meting 31/12/2020	Toelichting
Voortgang investeringsproject	1 Start gepland	1 Start gepland	Met dit budget werden vooral gronden verworven

Voortgang uitvoering	Verklaring uitvoering
Volgens schema	/

Inschatting personeelsinzet?	Toelichting
Vrij juist	/

Invloed Corona?	Toelichting
Nee	/

Status	Toelichting
Gerealiseerd	/

b) Financiële rapportering

<i>Exploitatie</i>		
	Rek 2020	Mjp 2020
<i>Ontvangsten</i>	0	0
<i>Uitgaven</i>	0	0
Saldo	0	0
<i>Investerings</i>		
	Rek 2020	Mjp 2020
<i>Ontvangsten</i>	0	0
<i>Uitgaven</i>	162.452	189.114
Saldo	-162.452	-189.114
<i>Financiering</i>		
	Rek 2020	Mjp 2020
<i>Ontvangsten</i>	0	0
<i>Uitgaven</i>	0	0
Saldo	0	0

De geschatte prijs voor de gronden was hoger dan wat er uiteindelijk betaald werd.

Actie SD03/BVT001/A4 (Prioritair)

Openluchtsportvelden en -routes structureel onderhouden

Het lokaal bestuur zet sterk in op het structureel onderhoud van de openlucht sportinfrastructuur zoals de voetbalterreinen in alle deelgemeenten en de sportzone Houtvoort. Sporten maakt onderdeel uit van een gezonde levenswijze. Het is dan ook belangrijk dat onze inwoners veel kansen krijgen om te sporten binnen de eigen gemeente.

a) Inhoudelijke rapportering

Indicator(en)	Streefwaarde	Meting 31/12/2020	Toelichting
Aantal doorgezaaide sportvelden	15	17	/

Voortgang uitvoering	Verklaring uitvoering
Volgens schema	/

Inschatting personeelsinzet?	Toelichting
Vrij juist	Dit onderhoud wordt jaarlijks uitbesteed aan een gespecialiseerde aannemer. De eigen personeelsinzet is dus eerder beperkt.

Invloed Corona?	Toelichting
Nee	/

Status	Toelichting
Gerealiseerd	/

b) Financiële rapportering

<i>Exploitatie</i>		
	Rek 2020	Mjv 2020
<i>Ontvangsten</i>	0	0

<i>Uitgaven</i>	72.052	68.000
Saldo	-72.052	-68.000
<i>Investerings</i>		
	Rek 2020	Mjp 2020
<i>Ontvangsten</i>	0	0
<i>Uitgaven</i>	0	0
Saldo	0	0
<i>Financiering</i>		
	Rek 2020	Mjp 2020
<i>Ontvangsten</i>	0	0
<i>Uitgaven</i>	0	0
Saldo	0	0

Bij bovenstaande bedragen moet opgemerkt worden dat ze niet enkel gebruikt werden voor doorzaaien van sportvelden. Ook het onderhouden van de velden alsook het strooien van voedsel werd met dit budget uitgevoerd.

Actie SD03/BVT001/A6 (Prioritair)

Sporthallen structureel onderhouden en oprissen en het sportmateriaal stelselmatig keuren, onderhouden en vernieuwen

Sint-Gillis-Waas kenmerkt zich door de vele sporthallen verspreid over de gemeente. Zoals hierboven beschreven ondersteunt het lokaal bestuur sporten in het kader van een gezonde levensstijl. Het is belangrijk dat inwoners dicht bij huis kunnen sporten in een aangename en veilige omgeving. Het onderhoud van sporthallen en sportmateriaal is daarom prioritair. Bovendien zorgen de vele verenigingen die actief zijn in de verschillende sporthallen voor sociale cohesie.

a) Inhoudelijke rapportering

Indicator(en)	Streefwaarde	Meting 31/12/2020	Toelichting
Aantal structurele keuringen van het sportmateriaal door een externe firma	1 (ja of nee)	1	De keuringen zijn dit jaar correct verlopen.

Voortgang uitvoering	Verklaring uitvoering
Volgens schema	/

Inschatting personeelsinzet?	Toelichting
Vrij juist	De eigen personeelsinzet is hier eerder beperkt

Invoed Corona?	Toelichting
Nee	/

Status	Toelichting
Gerealiseerd	/

b) Financiële rapportering

<i>Exploitatie</i>		
	Rek 2020	Mjp 2020
<i>Ontvangsten</i>	0	0
<i>Uitgaven</i>	43.656	46.500
Saldo	-43.656	-46.500
<i>Investerings</i>		
	Rek 2020	Mjp 2020
<i>Ontvangsten</i>	0	0
<i>Uitgaven</i>	0	0
Saldo	0	0
<i>Financiering</i>		
	Rek 2020	Mjp 2020
<i>Ontvangsten</i>	0	0
<i>Uitgaven</i>	0	0
Saldo	0	0

Ook hier is het zo dat het voorziene budget niet enkel voor keuringen werd gebruikt. Ook technische materialen alsook onderhoud en herstellingen werden o.a. met dit budget betaald.

Totaal niet prioritaire acties van actieplan BVT001

<i>Exploitatie</i>		
	Rek 2020	Mjp 2020
<i>Ontvangsten</i>	0	0
<i>Uitgaven</i>	13.911	15.000
Saldo	-13.911	-15.000
<i>Investerings</i>		
	Rek 2020	Mjp 2020
<i>Ontvangsten</i>	0	0
<i>Uitgaven</i>	18.409	29.521
Saldo	-18.409	-29.521
<i>Financiering</i>		
	Rek 2020	Mjp 2020
<i>Ontvangsten</i>	0	0

<i>Uitgaven</i>	0	0
Saldo	0	0

Actieplan GGZ003 (Prioritair)

Het openbaar domein van de gemeente Sint-Gillis-Waas onderhouden zodat inwoners zich op een vlotte en veilige manier kunnen verplaatsen

<i>Exploitatie</i>		
	Rek 2020	Mjp 2020
<i>Ontvangsten</i>	0	0
<i>Uitgaven</i>	619.330	873.203
Saldo	-619.330	-873.203
<i>Investerings</i>		
	Rek 2020	Mjp 2020
<i>Ontvangsten</i>	0	0
<i>Uitgaven</i>	567.526	804.301
Saldo	-567.526	-804.301
<i>Financiering</i>		
	Rek 2020	Mjp 2020
<i>Ontvangsten</i>	0	0
<i>Uitgaven</i>	0	0
Saldo	0	0

Actie SD03/GGZ003/A6 (Prioritair)

Het openbaar domein onderhouden

In de tekst hierboven werd reeds vermeld dat er extra budget is voorzien voor het onderhoud van het openbaar domein. Onderhoud en herinrichting van het openbaar domein zijn bepalende factoren voor het welbevinden van inwoners.

a) Inhoudelijke rapportering

Indicator(en)	Streefwaarde	Meting 31/12/2020	Toelichting
Aantal onderhoudsacties voet- & fietspaden	310/jaar - 29 per maand	327	Aantal wegenisacties uitgevoerd door technische dienst in 2020 ligt in lijn met streefwaarde
Aantal meter heraangelegde weg door aannemers	3000 meter per jaar	2958	Om alle wegen structureel te onderhouden zou 7714 meter weg per jaar vervangen moeten worden. Om budgettaire en organisatorische redenen is dit echter niet haalbaar.

Voortgang uitvoering	Verklaring uitvoering
Volgens schema	/

Inschatting personeelsinzet?	Toelichting
Vrij juist	/

Invloed Corona?	Toelichting
Nee	/

Status	Toelichting
Gerealiseerd	/

b) Financiële rapportering

<i>Exploitatie</i>		
	Rek 2020	Mjp 2020
<i>Ontvangsten</i>	0	0
<i>Uitgaven</i>	347.612	430.833
Saldo	-347.612	-430.833
<i>Investerings</i>		
	Rek 2020	Mjp 2020
<i>Ontvangsten</i>	0	0
<i>Uitgaven</i>	567.526	804.301
Saldo	-567.526	-804.301
<i>Financiering</i>		
	Rek 2020	Mjp 2020
<i>Ontvangsten</i>	0	0
<i>Uitgaven</i>	0	0
Saldo	0	0

Met het investeringsbudget werden voor een bedrag van meer dan 560 000 euro o.a. volgende werken gefinancierd met investeringsmiddelen: aanleg voetpaden Willem van Saeftinghelaan, inrichting wijk 't Broek, werken in de Gaverstraat, werken aan het Spaans Kwartier, werken in de Donkerstraat en werken in de Beekstraat.

De reden voor het feit dat er in 2020 een deel van het investeringsbudget niet werd opgebruikt, is dat er voor bovenstaande werken nog heel wat facturen in 2021 zijn binnengekomen. Ook was de kostprijs van werken soms lager dan geraamd.

Met het exploitatiebudget werden o.a. materialen voor wegen, uitbestede diensten, strooien en ook straatverlichting betaald. O.a. voor straatverlichting was er budget over. Binnen dit budget is het exacte verbruik moeilijk te voorspellen omdat o.a. de weersomstandigheden niet te voorspellen zijn.

Totaal niet prioritaire acties van actieplan GGZ003

<i>Exploitatie</i>		
	Rek 2020	Mjp 2020
<i>Ontvangsten</i>	0	0
<i>Uitgaven</i>	271.718	442.370
Saldo	-271.718	-442.370
<i>Investerings</i>		
	Rek 2020	Mjp 2020
<i>Ontvangsten</i>	0	0
<i>Uitgaven</i>	0	0
Saldo	0	0
<i>Financiering</i>		
	Rek 2020	Mjp 2020
<i>Ontvangsten</i>	0	0
<i>Uitgaven</i>	0	0
Saldo	0	0

Actieplan GGZ007 (Prioritair)

In samenwerking met De Watergroep & Aquafin NV als RIOP-vennoot onderhouden, vernieuwen en uitbouwen van riolen

<i>Exploitatie</i>		
	Rek 2020	Mjp 2020
<i>Ontvangsten</i>	0	0
<i>Uitgaven</i>	0	0
Saldo	0	0
<i>Investerings</i>		
	Rek 2020	Mjp 2020
<i>Ontvangsten</i>	9.882.021	9.982.021
<i>Uitgaven</i>	8.250.556	8.303.056
Saldo	1.631.465	1.678.965
<i>Financiering</i>		
	Rek 2020	Mjp 2020
<i>Ontvangsten</i>	0	0
<i>Uitgaven</i>	0	0
Saldo	0	0

Actie SD03/GGZ007/A1 (Prioritair)

Als RIOP-vennoot de samenwerking met Aquafin en De Watergroep verder uitbouwen

De overdracht van het rioleringsstelsel heeft een grote financiële impact. Hoofdreden blijft echter een verhoogde zuiveringsgraad van afvalwater te hebben. Om die reden is deze actie dan ook prioritair.

a) Inhoudelijke rapportering

Indicator(en)	Streefwaarde	Meting 31/12/2020	Toelichting
Collectief aanleggen van IBA's	30 per jaar	/	Het IBA-reglement moet eerst conceptueel verder uitgewerkt worden.
Verhogen zuiveringsgraad	van 76% naar 80% tegen eind 2025, 0,67% per jaar	/	In 2020 waren er geen projecten voorzien voor het aanleggen van nieuwe riolen en/of het aansluiten van bestaande riolen op een zuiveringsinstallatie. De projecten "Zandstraat" en "sanering Sint-Gillis-Waas-Zuid" zijn in voorbereiding. De eerste uitgaven worden verwacht in respectievelijk 2025 en in 2022

Voortgang uitvoering	Verklaring uitvoering
Niet uitgevoerd	<ul style="list-style-type: none">- IBA-reglement nog niet uitgewerkt- De zuiveringsgraad wordt verhoogd door nieuwe riolen aan te sluiten en/of bestaande op een zuiveringsinstallatie. Dit type werkzaamheden werd in 2020 niet uitgevoerd, maar staat wel op de planning binnen deze legislatuur

Inschatting personeelsinzet?	Toelichting
NVT	NVT

Invloed Corona?	Toelichting
Nee	/

Status	Toelichting
In uitvoering	/

b) Financiële rapportering

<i>Exploitatie</i>		
	Rek 2020	Mjp 2020
<i>Ontvangsten</i>	0	0
<i>Uitgaven</i>	0	0
Saldo	0	0
<i>Investerings</i>		
	Rek 2020	Mjp 2020
<i>Ontvangsten</i>	9.882.021	9.882.021
<i>Uitgaven</i>	8.235.017	8.235.017
Saldo	1.647.004	1.647.004
<i>Financiering</i>		
	Rek 2020	Mjp 2020
<i>Ontvangsten</i>	0	0
<i>Uitgaven</i>	0	0
Saldo	0	0

In 2020 trad het lokaal bestuur toe tot RIOP Waterdienst. De verkoop van de riolen bracht € 9 882 021 op. Dit is deels in aandelen (8.235.017) en deels in cash (1 647 004) vergoed. Meer informatie hierover is ook terug te vinden in het onderdeel toelichting van deze Jaarrekening 2020.

Actie SD03/GGZ007/A2 (Prioritair)

Riolen Baarstraat aanleggen en vernieuwen volgens hedendaagse normen

Door RioP-vennoot te worden zal de Europese kaderrichtlijn Water die stelt dat tegen 2027 alle oppervlakte- en grondwater van goede kwaliteit moet zijn, gehaald worden. Om dit ook in Sint-Gillis-Waas te realiseren, staan de komende jaren een aantal concrete rioleringsprojecten op het programma. Samen met het vernieuwen van de rioleringen zal ook het wegdek (en de fietsinfrastructuur) aangepast worden. Het opvolgen van deze concrete projecten is essentieel om het “het hogere doel”, het behalen van een verhoogde zuiveringsgraad voor afvalwater, te bereiken.

a) Inhoudelijke rapportering

Indicator(en)	Streefwaarde	Meting 31/12/2020	Toelichting
Voortgang investeringsproject	2 (Gunning ontwerper)	1 Start gepland	Zie toelichting bij voortgang uitvoering

Voortgang uitvoering	Verklaring uitvoering
Vertraagd	Werken zijn om budgettaire redenen uitgesteld

Inschatting personeelsinzet?	Toelichting
NVT	Voorlopig zeer beperkte personeelsinzet

Invloed Corona?	Toelichting
Nee	/

Status	Toelichting
(Nog) niet in uitvoering	De werken zijn om budgettaire redenen uitgesteld

b) Financiële rapportering

<i>Exploitatie</i>		
	Rek 2020	Mjp 2020
<i>Ontvangsten</i>	0	0
<i>Uitgaven</i>	0	0
Saldo	0	0
<i>Investerings</i>		
	Rek 2020	Mjp 2020
<i>Ontvangsten</i>	0	100.000
<i>Uitgaven</i>	0	0
Saldo	0	100.000
<i>Financiering</i>		
	Rek 2020	Mjp 2020
<i>Ontvangsten</i>	0	0
<i>Uitgaven</i>	0	0
Saldo	0	0

Werken zijn om budgettaire redenen uitgesteld, geplande verkoop woning/bougrond uitgesteld

Actie SD03/GGZ007/A3 (Prioritair)

Riolen Houtvoortstraat aanleggen en vernieuwen volgens hedendaagse normen

Door RioP-vennoot te worden zal de Europese kaderrichtlijn Water die stelt dat tegen 2027 alle oppervlakte- en grondwater van goede kwaliteit moet zijn, gehaald worden. Om dit ook in Sint-Gillis-Waas te realiseren, staan de komende jaren een aantal concrete rioleringsprojecten op het programma. Samen met het vernieuwen van de rioleringen zal ook het wegdek (en de fietsinfrastructuur) aangepast worden. Het opvolgen van deze concrete projecten is essentieel om het “het hogere doel”, het behalen van een verhoogde zuiveringsgraad voor afvalwater, te bereiken.

a) Inhoudelijke rapportering

Indicator(en)	Streefwaarde	Meting 31/12/2020	Toelichting
Voortgang investeringsproject	2 (Gunning ontwerper)	2 (Gunning ontwerper)	De ontwerper is aangesteld door Riopact, de samenwerkingsovereenkomst wegverfraaiing moet nog getekend worden

Voortgang uitvoering	Verklaring uitvoering
Volgens schema	/

Inschatting personeelsinzet?	Toelichting
Vrij juist	/

Invloed Corona?	Toelichting
Nee	/

Status	Toelichting
Gerealiseerd	De ontwerper is aangesteld door Riopact, de samenwerkingsovereenkomst wegverfraaiing moet nog getekend worden

b) Financiële rapportering

<i>Exploitatie</i>		
	Rek 2020	Mjp 2020
<i>Ontvangsten</i>	0	0
<i>Uitgaven</i>	0	0
Saldo	0	0
<i>Investerings</i>		
	Rek 2020	Mjp 2020
<i>Ontvangsten</i>	0	0
<i>Uitgaven</i>	0	0
Saldo	0	0
<i>Financiering</i>		
	Rek 2020	Mjp 2020
<i>Ontvangsten</i>	0	0
<i>Uitgaven</i>	0	0
Saldo	0	0

In 2020 en 2021 was voor deze actie nog geen budget voorzien.

Actie SD03/GGZ007/A5 (Prioritair)

Riolen Sint-Niklaasstraat aanleggen en vernieuwen volgens hedendaagse normen

Door RioP-vennoot te worden zal de Europese kaderrichtlijn Water die stelt dat tegen 2027 alle oppervlakte- en grondwater van goede kwaliteit moet zijn, gehaald worden. Om dit ook in Sint-Gillis-Waas te realiseren, staan de komende jaren een aantal concrete rioleringsprojecten op het programma. Samen met het vernieuwen van de rioleringen zal ook het wegdek (en de fietsinfrastructuur) aangepast worden. Het opvolgen van deze concrete projecten is essentieel om het "het hogere doel", het behalen van een verhoogde zuiveringsgraad voor afvalwater, te bereiken.

a) Inhoudelijke rapportering

Indicator(en)	Streefwaarde	Meting 31/12/2020	Toelichting
Voortgang investeringsproject	2 (Gunning ontwerper)	2 (Gunning ontwerper)	/

Voortgang uitvoering	Verklaring uitvoering
Volgens schema	/

Inschatting personeelsinzet?	Toelichting

2 Aanzienlijk meer personeelsinzet	Omwille van de schaalgrootte van het project
------------------------------------	--

Invloed Corona?	Toelichting
Nee	/

Status	Toelichting
In uitvoering	De gesprekken met Aquafin werden in 2020 verdergezet. De samenwerkingsovereenkomst (wegverfraaiing) werd in 2021 goedgekeurd

b) Financiële rapportering

<i>Exploitatie</i>		
	Rek 2020	Mjp 2020
<i>Ontvangsten</i>	0	0
<i>Uitgaven</i>	0	0
Saldo	0	0
<i>Investerings</i>		
	Rek 2020	Mjp 2020
<i>Ontvangsten</i>	0	0
<i>Uitgaven</i>	15.539	68.039
Saldo	-15.539	-68.039
<i>Financiering</i>		
	Rek 2020	Mjp 2020
<i>Ontvangsten</i>	0	0
<i>Uitgaven</i>	0	0
Saldo	0	0

Een deel van het budget dat voorzien was voor plannen en studies werd al gebruikt. Er zit ook vertraging op de uitvoering van deze acties. De timing is hier ook afhankelijk van de samenwerking met Aquafin

Actie SD03/GGZ007/A6 (Prioritair)

Riolen Zandstraat aanleggen en vernieuwen volgens hedendaagse normen

Door RioP-vennoot te worden zal de Europese kaderrichtlijn Water die stelt dat tegen 2027 alle oppervlakte- en grondwater van goede kwaliteit moet zijn, gehaald worden. Om dit ook in Sint-Gillis-Waas te realiseren, staan de komende jaren een aantal concrete rioleringsprojecten op het programma. Samen met het vernieuwen van de rioleringen zal ook het wegdek (en de fietsinfrastructuur) aangepast worden. Het opvolgen van deze concrete projecten is essentieel om het "het hogere doel", het behalen van een verhoogde zuiveringsgraad voor afvalwater, te bereiken.

a) Inhoudelijke rapportering

Indicator(en)	Streefwaarde	Meting 31/12/2020	Toelichting
Voortgang investeringsproject	2 (Gunning ontwerper)	2 (Gunning ontwerper)	Deze werken worden samen met Aquafin uitgevoerd. De opmaak van het ontwerp werd al gegund.

Voortgang uitvoering	Verklaring uitvoering
Volgens schema	/

Inschatting personeelsinzet?	Toelichting
Vrij juist	/

Invloed Corona?	Toelichting
Nee	/

Status	Toelichting
Gerealiseerd	Voor deze actie is in 2022 een klein budget voorzien. Pas in 2025 is hier een aanzienlijk budget voor voorzien.

b) Financiële rapportering

<i>Exploitatie</i>		
	Rek 2020	Mjp 2020
<i>Ontvangsten</i>	0	0
<i>Uitgaven</i>	0	0
Saldo	0	0
<i>Investerings</i>		
	Rek 2020	Mjp 2020
<i>Ontvangsten</i>	0	0
<i>Uitgaven</i>	0	0
Saldo	0	0
<i>Financiering</i>		

	Rek 2020	Mjp 2020
<i>Ontvangsten</i>	0	0
<i>Uitgaven</i>	0	0
Saldo	0	0

Voor deze actie is in 2022 een klein budget voorzien. Pas in 2025 is hier een aanzienlijk budget voor voorzien.

Actie SD03/GGZ007/A7 (Prioritair)

Riolen Molenhoekstraat aanleggen en vernieuwen volgens hedendaagse normen

Door RioP-vennoot te worden zal de Europese kaderrichtlijn Water die stelt dat tegen 2027 alle oppervlakte- en grondwater van goede kwaliteit moet zijn, gehaald worden. Om dit ook in Sint-Gillis-Waas te realiseren, staan de komende jaren een aantal concrete rioleringsprojecten op het programma. Samen met het vernieuwen van de rioleringen zal ook het wegdek (en de fietsinfrastructuur) aangepast worden. Het opvolgen van deze concrete projecten is essentieel om het “het hogere doel”, het behalen van een verhoogde zuiveringsgraad voor afvalwater, te bereiken.

a) Inhoudelijke rapportering

Indicator(en)	Streefwaarde	Meting 31/12/2020	Toelichting
Voortgang investeringsproject	2 (Gunning ontwerper)	2 (Gunning ontwerper)	Deze werken worden samen met Aquafin uitgevoerd. De ontwerper werd al aangeduid

Voortgang uitvoering	Verklaring uitvoering
Volgens schema	/

Inschatting personeelsinzet?	Toelichting
Vrij juist	/

Invloed Corona?	Toelichting
Nee	/

Status	Toelichting

Gerealiseerd	/
--------------	---

b) Financiële rapportering

<i>Exploitatie</i>		
	Rek 2020	Mjp 2020
<i>Ontvangsten</i>	0	0
<i>Uitgaven</i>	0	0
Saldo	0	0
<i>Investerings</i>		
	Rek 2020	Mjp 2020
<i>Ontvangsten</i>	0	0
<i>Uitgaven</i>	0	0
Saldo	0	0
<i>Financiering</i>		
	Rek 2020	Mjp 2020
<i>Ontvangsten</i>	0	0
<i>Uitgaven</i>	0	0
Saldo	0	0

Er is budget voorzien in 2022.

Actieplan GGZ013 (Prioritair)

We beperken de hoeveelheid afval aan de bron, moedigen het sorteren aan en houden het openbaar domein zo afvalvrij mogelijk

<i>Exploitatie</i>		
	Rek 2020	Mjp 2020
<i>Ontvangsten</i>	368.233	350.000
<i>Uitgaven</i>	1.476.765	1.449.088
Saldo	-1.108.532	-1.099.088
<i>Investerings</i>		
	Rek 2020	Mjp 2020
<i>Ontvangsten</i>	0	0
<i>Uitgaven</i>	0	7.500
Saldo	0	-7.500
<i>Financiering</i>		
	Rek 2020	Mjp 2020
<i>Ontvangsten</i>	0	0
<i>Uitgaven</i>	0	0
Saldo	0	0

Actie SD03/GGZ013/A1 (Prioritair)

Vuilnisbakkenplan uitvoeren

Ook Sint-Gillis-Waas is niet vrij van sluikestorten en zwerfvuil. Openbare vuilnisbakken spelen een belangrijke (preventieve) rol in het (al dan niet) proper houden van de omgeving. Daarom is het belangrijk dat de vuilnisbakken goed gebruikt worden en dat ze bijv. niet overvol zitten. Daarom zullen de gegevens van de openbare vuilnisbakken in kaart gebracht worden. Op basis van deze gegevens zal bijgestuurd worden en misbruik aangepakt worden.

a) Inhoudelijke rapportering

Indicator(en)	Streefwaarde	Meting 31/12/2020	Toelichting
Metingen klaar eind 2020 (ja/nee)	ja	nee	De inventarisatie is verlengd tot maart 2021. Vernieuwing is voorzien vanaf de 2de helft 2021
Aantal vervangen vuilnisbakken (na inventarisatie)	/	/	De inventarisatie moet eerst volledig afgerond zijn. Op basis daarvan kan een streefwaarde bepaald worden. De vervangingen omwille van bijv. vandalisme worden hier niet meegeteld

Voortgang uitvoering	Verklaring uitvoering
Vertraagd	Corona had een grote invloed. Veranderend verplaatsingsgedrag van inwoners zorgde ook voor een minder representatief beeld

Inschatting personeelsinzet?	Toelichting
Vrij juist	Vrij beperkte inzet van eigen personeel. Den Azalee deed de tellingen

Invloed Corona?	Toelichting
Ja	Zie hoger.

Status	Toelichting
--------	-------------

(Nog) niet in uitvoering

Vertraging door Corona. Start in 2021 is belangrijk

b) Financiële rapportering

<i>Exploitatie</i>		
	Rek 2020	Mjp 2020
<i>Ontvangsten</i>	0	0
<i>Uitgaven</i>	0	0
Saldo	0	0
<i>Investerings</i>		
	Rek 2020	Mjp 2020
<i>Ontvangsten</i>	0	0
<i>Uitgaven</i>	0	7.500
Saldo	0	-7.500
<i>Financiering</i>		
	Rek 2020	Mjp 2020
<i>Ontvangsten</i>	0	0
<i>Uitgaven</i>	0	0
Saldo	0	0

Er kon nog niet gestart worden met de grote vernieuwingsoperatie. (Beperkte) vervangingen van vuilnisbakken die kapot waren, werden betaald met middelen uit het recurrent budget. Ook werden vuilnisbakken gebruikt die nog voorradig waren.

Totaal niet prioritaire acties van actieplan GGZ013

<i>Exploitatie</i>		
	Rek 2020	Mjp 2020
<i>Ontvangsten</i>	368.233	350.000
<i>Uitgaven</i>	1.476.765	1.449.088
Saldo	-1.108.532	-1.099.088
<i>Investerings</i>		
	Rek 2020	Mjp 2020
<i>Ontvangsten</i>	0	0
<i>Uitgaven</i>	0	0
Saldo	0	0
<i>Financiering</i>		
	Rek 2020	Mjp 2020
<i>Ontvangsten</i>	0	0
<i>Uitgaven</i>	0	0
Saldo	0	0

Totaal niet prioritaire acties van Beleidsdoelstelling SD03

<i>Exploitatie</i>		
	Rek 2020	Mjp 2020
<i>Ontvangsten</i>	368.233	350.000

<i>Uitgaven</i>	1.762.395	1.906.458
Saldo	-1.394.162	-1.556.458
<i>Investerings</i>		
	Rek 2020	Mjp 2020
<i>Ontvangsten</i>	0	0
<i>Uitgaven</i>	241.915	334.558
Saldo	-241.915	-334.558
<i>Financiering</i>		
	Rek 2020	Mjp 2020
<i>Ontvangsten</i>	0	0
<i>Uitgaven</i>	0	0
Saldo	0	0

Beleidsdoelstelling SD05: De verbondenheid verhogen door een kostenefficiënt vrijetijdsaanbod te voorzien samen met de verenigingen (prioritair)

Sociale cohesie draagt bij aan het welzijn van onze inwoners. Inwoners moeten alle kansen krijgen om elkaar in aangename omstandigheden te ontmoeten en beter te leren kennen. In Sint-Gillis-Waas heeft het verenigingsleven een lange traditie. Verenigingen zorgen voor sociale contacten, organiseren tal van activiteiten en zijn dus een belangrijke motor voor verbondenheid. Daarom zal Sint-Gillis-Waas de vele sport- en jeugdverenigingen alsook socio-culturele verenigingen verder financieel, inhoudelijk en logistiek ondersteunen bij het uitbouwen van hun werking. Voor o.a. de jeugd-, sport-, cultuur- en gemeentelijke raad voor ontwikkelingssamenwerking (GROS) was de financiële of logistieke ondersteuning van verenigingen een prioriteit waar het lokaal bestuur op moest inzetten.

Sint-Gillis-Waas zal ook zelf initiatieven nemen voor het aanbieden van een vrijetijdsaanbod. Het gaat bijv. over de organisatie van een kwalitatieve 11-juliviering, tentoonstellingen, sportdagen, jeugdactiviteiten en bibliotheekwerking. Waar mogelijk wordt er bij deze eigen initiatieven samengewerkt met verenigingen. Daarnaast zal Sint-Gillis-Waas ook participeren in bovenlokale samenwerkingsverbanden zoals Toerisme Waasland en het Intergemeentelijk Samenwerkingsverband Cultuurregio Waasland.

Verenigingen hebben ook polyvalente infrastructuur nodig waar hun activiteiten plaats kunnen vinden. Daarom investeert Sint-Gillis-Waas in de verbouwing van het parochiehuis in De Klinge en de verbetering van de toegankelijkheid en de technische uitrusting van GC De Route.

Uiteraard zorgt de Coronacrisis ervoor dat het verenigingsleven onder druk staat. Het is op dit moment niet duidelijk of en wanneer teruggekeerd kan worden naar een (relatief) normale toestand.

<i>Exploitatie</i>		
	Rek 2020	Mjp 2020
<i>Ontvangsten</i>	0	0
<i>Uitgaven</i>	330.876	390.178
Saldo	-330.876	-390.178
<i>Investerings</i>		
	Rek 2020	Mjp 2020

<i>Ontvangsten</i>	0	0
<i>Uitgaven</i>	1.186.670	1.867.395
Saldo	-1.186.670	-1.867.395
<i>Financiering</i>		
	Rek 2020	Mjp 2020
<i>Ontvangsten</i>	0	0
<i>Uitgaven</i>	0	0
Saldo	0	0

Actieplan BVT002 (Prioritair)

De jeugdverenigingen en jeugdwerkinitiatieven blijven ondersteunen zodat zij een kwalitatief aanbod kunnen bieden aan kinderen en jongeren uit onze gemeente, zowel doorheen het jaar als in de zomerperiode

<i>Exploitatie</i>		
	Rek 2020	Mjp 2020
<i>Ontvangsten</i>	0	0
<i>Uitgaven</i>	76.962	94.000
Saldo	-76.962	-94.000
<i>Investerings</i>		
	Rek 2020	Mjp 2020
<i>Ontvangsten</i>	0	0
<i>Uitgaven</i>	0	0
Saldo	0	0
<i>Financiering</i>		
	Rek 2020	Mjp 2020
<i>Ontvangsten</i>	0	0
<i>Uitgaven</i>	0	0
Saldo	0	0

Actie SD05/BVT002/A6 (Prioritair)

Speelpleinwerking aanbieden

Een kwalitatieve speelpleinwerking bezorgt heel wat kinderen en jongeren een aangename zomervakantie. Zij kunnen met leeftijdsgenoten spelen of creatief bezig zijn. Bovendien is het één van de opvangmogelijkheden voor werkende ouders. Om de werking op te volgen, moeten zowel het aantal monitoren als het aantal deelnemende kinderen opgevolgd worden. Extra factor is ook hier de Coronacrisis. Tijdens de zomer 2020 heeft de speelpleinwerking kunnen plaatsvinden, zij het in aangepaste vorm. Wat de zomer van 2021 zal brengen, is op dit moment moeilijk te voorspellen.

a) Inhoudelijke rapportering

Indicator(en)	Streefwaarde	Meting 31/12/2020	Toelichting
Gemiddeld dagelijks aantal deelnemers aan de	75	62	Het speelplein moest in 2020 op een alternatieve manier

speelpleinwerking			verlopen in twee bubbels met vaste monitoren en met voorinschrijvingen.
Aantal monitoren die meewerken aan de speelpleinwerking	30	32	Het speelplein moest in 2020 op een alternatieve manier verlopen in twee bubbels met vaste monitoren en met voorinschrijvingen.

Voortgang uitvoering	Verklaring uitvoering
Volgens schema	/

Inschatting personeelsinzet?	Toelichting
Vrij juist	Voor dit tijdelijk extra werk worden jobstudenten en monitoren ingeschakeld. De opvolging gebeurt door medewerkers Sport en Jeugd, maar hebben op basis van ervaring een goed zicht op de extra werklust. .

Invloed Corona?	Toelichting
Ja	Minder deelnemers, moeilijker werking in bubbels en met weekinschrijvingen

Status	Toelichting
Gerealiseerd	/

b) Financiële rapportering

<i>Exploitatie</i>		
	Rek 2020	Mjp 2020
<i>Ontvangsten</i>	0	0
<i>Uitgaven</i>	28.535	34.500
Saldo	-28.535	-34.500
<i>Investeringen</i>		
	Rek 2020	Mjp 2020
<i>Ontvangsten</i>	0	0
<i>Uitgaven</i>	0	0
Saldo	0	0

<i>Financiering</i>		
	Rek 2020	Mjp 2020
<i>Ontvangsten</i>	0	0
<i>Uitgaven</i>	0	0
Saldo	0	0

Met bovenstaand budget werden o.a. technische materialen, uitbestede diensten (o.a. doe- en vakantieboek) en vergoedingen voor vrijwilligers betaald.

Totaal niet prioritaire acties van actieplan BVT002

<i>Exploitatie</i>		
	Rek 2020	Mjp 2020
<i>Ontvangsten</i>	0	0
<i>Uitgaven</i>	48.428	59.500
Saldo	-48.428	-59.500
<i>Investeringsen</i>		
	Rek 2020	Mjp 2020
<i>Ontvangsten</i>	0	0
<i>Uitgaven</i>	0	0
Saldo	0	0
<i>Financiering</i>		
	Rek 2020	Mjp 2020
<i>Ontvangsten</i>	0	0
<i>Uitgaven</i>	0	0
Saldo	0	0

Actieplan BVT009 (Prioritair)

(Cultuur)verenigingen ondersteunen en onderlinge samenwerking bevorderen zodat zij een kwalitatief aanbod kunnen bieden aan inwoners van Sint-Gillis-Waas

<i>Exploitatie</i>		
	Rek 2020	Mjp 2020
<i>Ontvangsten</i>	0	0
<i>Uitgaven</i>	68.630	78.628
Saldo	-68.630	-78.628
<i>Investeringsen</i>		
	Rek 2020	Mjp 2020
<i>Ontvangsten</i>	0	0
<i>Uitgaven</i>	4.740	4.895
Saldo	-4.740	-4.895
<i>Financiering</i>		
	Rek 2020	Mjp 2020
<i>Ontvangsten</i>	0	0
<i>Uitgaven</i>	0	0
Saldo	0	0

Actie SD05/BVT009/A2 (Prioritair)

Cultuurverenigingen subsidiëren volgens het subsidiereglement culturele verenigingen

Op basis van een subsidiereglement kunnen verenigingen subsidies krijgen. De grootte van de toelage is afhankelijk van de aard en hoeveelheid van de georganiseerde activiteiten, het ledenaantal, de kwaliteit van de werking en het beheer van infrastructuur. Omwille van de onmisbare rol die deze verenigingen spelen in lokale cultuurbeleving en verbondenheid is het belangrijk om te monitoren hoeveel cultuurverenigingen actief zijn.

De Coronacrisis heeft grote gevolgen voor verenigingen. Hun activiteiten konden doorheen de crisis vaak niet of in aangepaste vorm plaatsvinden. Ook evenementen die geld in het laatje brengen, zoals eetfestijnen, dienden geannuleerd te worden.

a) Inhoudelijke rapportering

Indicator(en)	Streefwaarde	Meting 31/12/2020	Toelichting
Aantal verenigingen die worden ondersteund op basis van het subsidiereglement	30	34	Deze subsidie werd uitbetaald op basis van het normale werkjaar 2019. Omdat er in 2017 een kleine daling was van te subsidiëren verenigingen werd de streefwaarde op 30 gezet. Voor de toekomst valt af te wachten wat de invloed van de Coronacrisis zal zijn voor de doorstart van de verenigingen.

Voortgang uitvoering	Verklaring uitvoering
Volgens schema	/

Inschatting personeelsinzet?	Toelichting
Vrij juist	/

Invloed Corona?	Toelichting
Ja	Voor de interne werking van het lokaal bestuur niet, maar de verenigingen kregen wel een grotere bijdrage (vaak een verdubbeling). Dit werd betaald met

	middelen die de Vlaamse Overheid extra vrijmaakte voor Jeugd, Sport en Cultuur in het kader van de Coronacrisis
--	---

Status	Toelichting
Gerealiseerd	/

b) Financiële rapportering

<i>Exploitatie</i>		
	Rek 2020	Mjp 2020
<i>Ontvangsten</i>	0	0
<i>Uitgaven</i>	11.701	11.700
Saldo	-11.701	-11.700
<i>Investerings</i>		
	Rek 2020	Mjp 2020
<i>Ontvangsten</i>	0	0
<i>Uitgaven</i>	0	0
Saldo	0	0
<i>Financiering</i>		
	Rek 2020	Mjp 2020
<i>Ontvangsten</i>	0	0
<i>Uitgaven</i>	0	0
Saldo	0	0

In bovenstaande tabel is alleen het bedrag terug te vinden dat voor de Coronacrisis werd gebudgetteerd. De extra middelen voor verenigingen die met steun van de Vlaamse Overheid kon uitbetaald worden, zijn niet toegevoegd in deze tabel, maar zijn wel terug te vinden bij de toelichting van de financiële nota.

Actie SD05/BVT009/A9 (Prioritair)

Logistieke ondersteuning bieden bij de organisatie van evenementen

Om evenementen op een goede manier te organiseren zijn vaak veel (dure) materialen noodzakelijk. Het is voor verenigingen niet evident deze aan te kopen of te huren op de private markt. Daarom zal Sint-Gillis-Waas verder ondersteuning bieden door materialen aan te kopen en gratis uit te lenen aan verenigingen

a) Inhoudelijke rapportering

Indicator(en)	Streefwaarde	Meting 31/12/2020	Toelichting
Aantal dossiers voor gebruik gemeentelijk feestmateriaal	200	80	Veel minder uitleningen door de Corona-beperkingen

Aantal dossiers over zaalverhuringen van culturele zalen	400	213	Veel minder zaalboekingen door de Corona-beperkingen
--	-----	-----	--

Voortgang uitvoering	Verklaring uitvoering
Volgens schema	/

Inschatting personeelsinzet?	Toelichting
Aanzienlijk minder personeelsinzet	Er moest minder geleverd worden, de ploeg feestelijkheden kreeg andere taken

Invloed Corona?	Toelichting
Ja	Veel minder aanvragen door beperkingen voor het organiseren van activiteiten door Corona.

Status	Toelichting
Gerealiseerd	/

b) Financiële rapportering

<i>Exploitatie</i>		
	Rek 2020	Mjp 2020
<i>Ontvangsten</i>	0	0
<i>Uitgaven</i>	0	0
Saldo	0	0
<i>Investerings</i>		
	Rek 2020	Mjp 2020
<i>Ontvangsten</i>	0	0
<i>Uitgaven</i>	0	0
Saldo	0	0
<i>Financiering</i>		
	Rek 2020	Mjp 2020
<i>Ontvangsten</i>	0	0
<i>Uitgaven</i>	0	0
Saldo	0	0

Alle personeelskosten zijn onder één actie in het strategisch meerjarenplan 2020-2025 (SD01/IZ003/A2 Het organogram wordt maximaal gerealiseerd en gecorrigeerd aan de noden van de organisatie) ondergebracht. Het feit dat in bovenstaande tabel geen bedragen terug te vinden zijn, duidt erop dat voor de uitvoering van deze actie enkel personeelstijd is ingezet.

Totaal niet prioritaire acties van actieplan BVT009

<i>Exploitatie</i>		
	Rek 2020	Mjp 2020
<i>Ontvangsten</i>	0	0
<i>Uitgaven</i>	56.929	66.928
Saldo	-56.929	-66.928
<i>Investerings</i>		
	Rek 2020	Mjp 2020
<i>Ontvangsten</i>	0	0
<i>Uitgaven</i>	4.740	4.895
Saldo	-4.740	-4.895
<i>Financiering</i>		
	Rek 2020	Mjp 2020
<i>Ontvangsten</i>	0	0
<i>Uitgaven</i>	0	0
Saldo	0	0

Actieplan BVT017 (Prioritair)

Het gemeenschapscentrum en de culturele zalen in alle deelgemeenten zijn toegankelijk en uitgerust voor iedere vereniging of burgerinitiatief die een (sociaal-) culturele activiteit willen organiseren

<i>Exploitatie</i>		
	Rek 2020	Mjp 2020
<i>Ontvangsten</i>	0	0
<i>Uitgaven</i>	19.447	20.000
Saldo	-19.447	-20.000
<i>Investerings</i>		
	Rek 2020	Mjp 2020
<i>Ontvangsten</i>	0	0
<i>Uitgaven</i>	804.430	1.435.000
Saldo	-804.430	-1.435.000
<i>Financiering</i>		
	Rek 2020	Mjp 2020
<i>Ontvangsten</i>	0	0
<i>Uitgaven</i>	0	0
Saldo	0	0

Actie SD05/BVT017/A3 (Prioritair)

Het parochiehuis van De Klinge functioneel verbouwen tot een ontmoetingscentrum

Niet elk dorp beschikt over hedendaagse private of openbare polyvalente infrastructuur waar inwoners en verenigingen activiteiten kunnen organiseren. Daarom renoveert Sint-Gillis-Waas OC Parochiehuis in De Klinge. Afhankelijk van het verdere verloop van de Coronacrisis zullen daar in de loop van 2021 hopelijk weer activiteiten kunnen plaatsvinden. Gezien het belang dat gehecht wordt aan het ondersteunen van verenigingen, is deze actie prioritair.

a) Inhoudelijke rapportering

Indicator(en)	Streefwaarde	Meting 31/12/2020	Toelichting
Voortgang investeringsproject	6 Einde werken	5 Start werken	Vertraging omdat de werf tijdelijk heeft stilgelegen.

Voortgang uitvoering	Verklaring uitvoering
Vertraagd	Werk tijdelijk stilgelegen

Inschatting personeelsinzet?	Toelichting
Vrij juist	/

Invloed Corona?	Toelichting
Ja	Vertraging door stilliggen werf en moeilijke beleveringen

Status	Toelichting
Vertraagd	/

b) Financiële rapportering

<i>Exploitatie</i>		
	Rek 2020	Mjp 2020
<i>Ontvangsten</i>	0	0
<i>Uitgaven</i>	0	0
Saldo	0	0
<i>Investerings</i>		
	Rek 2020	Mjp 2020
<i>Ontvangsten</i>	0	0
<i>Uitgaven</i>	804.430	1.300.000

Saldo	-804.430	-1.300.000
<i>Financiering</i>		
	Rek 2020	Mjp 2020
<i>Ontvangsten</i>	0	0
<i>Uitgaven</i>	0	0
Saldo	0	0

Door de vertraging zal een deel van het budget in 2021 uitgegeven en/of gefactureerd worden.

Totaal niet prioritaire acties van actieplan BVT017

<i>Exploitatie</i>		
	Rek 2020	Mjp 2020
<i>Ontvangsten</i>	0	0
<i>Uitgaven</i>	19.447	20.000
Saldo	-19.447	-20.000
<i>Investerings</i>		
	Rek 2020	Mjp 2020
<i>Ontvangsten</i>	0	0
<i>Uitgaven</i>	0	135.000
Saldo	0	-135.000
<i>Financiering</i>		
	Rek 2020	Mjp 2020
<i>Ontvangsten</i>	0	0
<i>Uitgaven</i>	0	0
Saldo	0	0

Totaal niet prioritaire acties van Beleidsdoelstelling SD05

<i>Exploitatie</i>		
	Rek 2020	Mjp 2020
<i>Ontvangsten</i>	0	0
<i>Uitgaven</i>	290.640	343.978
Saldo	-290.640	-343.978
<i>Investerings</i>		
	Rek 2020	Mjp 2020
<i>Ontvangsten</i>	0	0
<i>Uitgaven</i>	382.240	567.395
Saldo	-382.240	-567.395
<i>Financiering</i>		
	Rek 2020	Mjp 2020
<i>Ontvangsten</i>	0	0
<i>Uitgaven</i>	0	0
Saldo	0	0

Beleidsdoelstelling SD06: De ruimte duurzaam gebruiken door wonen, natuur, industrie en landbouw te harmoniseren (prioritair)

(Open) ruimte is schaars in Vlaanderen. Daarom is het een hele uitdaging om de belangen en functies van verschillende gebruikers met elkaar te verzoenen en in te zetten op multifunctioneel gebruik. Op Vlaams niveau is het ook zo dat Sint-Gillis-Waas nog relatief veel open ruimte heeft. Wanneer gekeken wordt naar de typische eigenschappen van de gemeente is het aandeel open ruimte en dus het landelijk karakter er één van. Het behoud of de slimme inrichting daarvan werden door de sportraad, de gemeentelijke commissie voor ruimtelijke ordening (GECORO) en de Stuurgroep Toerisme weerhouden als prioritaire actie voor Sint-Gillis-Waas.

Om de ruimte duurzaam en efficiënt te gebruiken zal de ruimtelijke planning ingezet worden om ontwikkelingen te sturen. Concreet zal dit vertaling krijgen bij de opmaak van een aantal ruimtelijke uitvoeringsplannen. Ook zal er ingezet worden op een handhavingsbeleid inzake de correcte naleving van omgevingsvergunningen. De opmaak van een ambitieus beleidsplan ruimte is ook een prioriteit voor de GECORO. Voor de Milieuraad was dat o.a. inzetten op handhaving.

Om de beleving van en in de open ruimte te vergroten wordt o.a. ingezet op de aanleg van trage wegen, het aanplanten van extra bomen en de heraanleg van het gemeentepark.

<i>Exploitatie</i>		
	Rek 2020	Mjp 2020
<i>Ontvangsten</i>	0	0
<i>Uitgaven</i>	13.496	20.250
Saldo	-13.496	-20.250
<i>Investeringsen</i>		
	Rek 2020	Mjp 2020
<i>Ontvangsten</i>	0	0
<i>Uitgaven</i>	57.401	132.428
Saldo	-57.401	-132.428
<i>Financiering</i>		
	Rek 2020	Mjp 2020
<i>Ontvangsten</i>	0	0
<i>Uitgaven</i>	0	0
Saldo	0	0

Actieplan GGZ005 (Prioritair)

Het openbaar groen onderhouden op basis van toekomst- en klimaat gerichte visie en planning

<i>Exploitatie</i>		
	Rek 2020	Mjp 2020
<i>Ontvangsten</i>	0	0
<i>Uitgaven</i>	0	0
Saldo	0	0
<i>Investeringsen</i>		
	Rek 2020	Mjp 2020
<i>Ontvangsten</i>	0	0

<i>Uitgaven</i>	14.972	15.000
Saldo	-14.972	-15.000
<i>Financiering</i>		
	Rek 2020	Mjp 2020
<i>Ontvangsten</i>	0	0
<i>Uitgaven</i>	0	0
Saldo	0	0

Actie SD06/GGZ005/A1 (Prioritair)

Het aanplanten van extra bomen

Bomen zorgen voor minder CO2 en verhogen de biodiversiteit. Om een aangename leefomgeving voor mens en dier te ontwikkelen, is het aanplanten van extra bomen een prioritaire actie.

a) Inhoudelijke rapportering

Indicator(en)	Streefwaarde	Meting 31/12/2020	Toelichting
Aantal aangeplante bomen	400 per jaar	552	Het resultaat ligt een stuk boven de streefwaarde. Bijkomend zijn er ook bomen aangeplant met budget van provincie Oost-Vlaanderen en door private bouseigenaren en de Bosgroepen

Voortgang uitvoering	Verklaring uitvoering
Volgens schema	/

Inschatting personeelsinzet?	Toelichting
Aanzienlijk meer personeelsinzet	In het verleden werden vooral bomen vervangen. In 2020 is er ook op ingezet om extra bomen te planten. Dit werd met eigen personeel gedaan.

Invloed Corona?	Toelichting
Nee	/

Status	Toelichting
Gerealiseerd	/

b) Financiële rapportering

<i>Exploitatie</i>		
	Rek 2020	Mj 2020
<i>Ontvangsten</i>	0	0
<i>Uitgaven</i>	0	0
Saldo	0	0
<i>Investerings</i>		
	Rek 2020	Mj 2020
<i>Ontvangsten</i>	0	0
<i>Uitgaven</i>	10.196	10.000
Saldo	-10.196	-10.000
<i>Financiering</i>		
	Rek 2020	Mj 2020
<i>Ontvangsten</i>	0	0
<i>Uitgaven</i>	0	0
Saldo	0	0

/

Actie SD06/GGZ005/A2 (Prioritair)

Het gemeentepark heraanleggen

Met uitzondering van kleine aanpassingen is er de voorbije decennia weinig veranderd aan het gemeentepark. Om te voldoen aan hedendaagse multifunctionele noden zal het park aangepast worden en ingericht worden als een multifunctionele groen- en recreatiepool midden in de dorpskern in samenspraak met de inwoners.

a) Inhoudelijke rapportering

Indicator(en)	Streefwaarde	Meting 31/12/2020	Toelichting
Participatief planontwerp doorlopen en aanleg park	Mijlpaal 0: nog niet starten	Mijlpaal 0: nog niet starten	Vanaf 2022 zijn de eerste budgetten voor de heraanleg van het gemeentepark voorzien
Voortgang investeringsproject	2 (Gunning ontwerper)	1 Start gepland	/

Voortgang uitvoering	Verklaring uitvoering

Geen uitvoering voorzien in 2020	NVT
----------------------------------	-----

Inschatting personeelsinzet?	Toelichting
NVT	/

Invloed Corona?	Toelichting
Nee	/

Status	Toelichting
(Nog) niet in uitvoering	/

b) Financiële rapportering

<i>Exploitatie</i>		
	Rek 2020	Mjp 2020
<i>Ontvangsten</i>	0	0
<i>Uitgaven</i>	0	0
Saldo	0	0
<i>Investerings</i>		
	Rek 2020	Mjp 2020
<i>Ontvangsten</i>	0	0
<i>Uitgaven</i>	0	0
Saldo	0	0
<i>Financiering</i>		
	Rek 2020	Mjp 2020
<i>Ontvangsten</i>	0	0
<i>Uitgaven</i>	0	0
Saldo	0	0

Voor de heraanleg van het gemeentepark was in 2020 geen budget voorzien. Er zijn investeringsbudgetten voorzien in 2022 (50 000), 2023 (200 000) en 2024 (200 000).

Totaal niet prioritaire acties van actieplan GGZ005

<i>Exploitatie</i>		
	Rek 2020	Mjp 2020
<i>Ontvangsten</i>	0	0

<i>Uitgaven</i>	0	0
Saldo	0	0
<i>Investerings</i>		
	Rek 2020	Mjp 2020
<i>Ontvangsten</i>	0	0
<i>Uitgaven</i>	4.776	5.000
Saldo	-4.776	-5.000
<i>Financiering</i>		
	Rek 2020	Mjp 2020
<i>Ontvangsten</i>	0	0
<i>Uitgaven</i>	0	0
Saldo	0	0

Actieplan GGZ011 (Prioritair)

De ruimtelijke planning, het vergunningenbeleid en de handhaving inzetten voor een efficiënt en duurzaam gebruik van de beschikbare ruimte

<i>Exploitatie</i>		
	Rek 2020	Mjp 2020
<i>Ontvangsten</i>	0	0
<i>Uitgaven</i>	0	0
Saldo	0	0
<i>Investerings</i>		
	Rek 2020	Mjp 2020
<i>Ontvangsten</i>	0	0
<i>Uitgaven</i>	42.429	117.428
Saldo	-42.429	-117.428
<i>Financiering</i>		
	Rek 2020	Mjp 2020
<i>Ontvangsten</i>	0	0
<i>Uitgaven</i>	0	0
Saldo	0	0

Actie SD06/GGZ011/A1 (Prioritair)

De ruimtelijke planning inzetten als instrument om de ruimtelijke ontwikkelingen te sturen

Ruimtelijke uitvoeringsplannen en masterplannen zijn dé belangrijkste instrumenten om ruimtelijke ontwikkelingen in de gewenste richting te sturen. Het spreekt voor zich dat deze actie prioritair is.

a) Inhoudelijke rapportering

Indicator(en)	Streefwaarde	Meting 31/12/2020	Toelichting
Voortgang uitvoering (in fases – Groen-blauwe as Blokstraatbeek)	3 Masterplan	2 Visie dorpskern	Lichte vertraging door de complexiteit van het dossier en de nood aan overleg met

			alle stakeholders
Voortgang uitvoering (in fases - RUP Rode Moer)	6 Voorlopige vaststelling gemeenteraad	4 Voorontwerp RUP	Vertraging omwille van inhoudelijke besprekingen
Voortgang uitvoering (in fases - RUP Zonevreemde sport en recreatie)	0 Nog niet starten	0 Nog niet starten	In de vorige legislatuur werd al heel wat voorbereidend werk uitgevoerd. In deze bestuursperiode moest voorlopig prioriteit gegeven worden aan andere dossiers.
Voortgang uitvoering (in fases - RUP of verordening of beslissingskader meergezinswoningen)	0 Nog niet starten	0 Nog niet starten	Nog niet gestart

Voortgang uitvoering	Verklaring uitvoering
Vertraagd	Zie toelichting bij indicatoren hierboven.

Inschatting personeelsinzet?	Toelichting
Vrij juist	<ul style="list-style-type: none"> - Overgrote deel werd door extern bureau gedaan voor het Masterplan Blokstraatbeek - Voor het RUP Rode Moer werd een groot deel van het werk door Interwaas uitgevoerd. De voorbereidingsfase vergde meer werk dan vooropgesteld

Invloed Corona?	Toelichting
Nee	In 2020 niet. Digitaal vergaderen was mogelijk. In 2021 wel, niet wenselijk voor publieksmomenten

Status	Toelichting
In uitvoering	De verdere uitvoering van het RUP Rode Moer staat voorlopig on hold.

b) Financiële rapportering

<i>Exploitatie</i>		
	Rek 2020	Mjp 2020
<i>Ontvangsten</i>	0	0
<i>Uitgaven</i>	0	0
Saldo	0	0
<i>Investerings</i>		
	Rek 2020	Mjp 2020
<i>Ontvangsten</i>	0	0
<i>Uitgaven</i>	42.429	102.428
Saldo	-42.429	-102.428
<i>Financiering</i>		
	Rek 2020	Mjp 2020
<i>Ontvangsten</i>	0	0
<i>Uitgaven</i>	0	0
Saldo	0	0

Omdat de uitvoering vertraging kent, zijn ook de financiële uitgaven vertraagd. De kredieten werden overgedragen naar 2021.

Actie SD06/GGZ011/A3 (Prioritair)

Het handhavingsbeleid versterken

Doorheen de jaren werden omgevingsvergunningen (of de vroegere bouwvergunningen) beperkt opgevolgd. Daarom zal in de nabije toekomst gecontroleerd worden op de correcte naleving van die vergunningen.

a) Inhoudelijke rapportering

Indicator(en)	Streefwaarde	Meting 31/12/2020	Toelichting
Steekproefgewijze controle op de naleving van omgevingsvergunningen	60 controles per jaar	/	Vertraging omdat het beleidskader inzake handhaving nog niet op punt staat. Daarnaast is er ook een beperkte administratieve omkadering

Voortgang uitvoering	Verklaring uitvoering
Vertraagd	De opleiding voor handhavingsbeleid werd uitgesteld omwille van Corona

Inschatting personeelsinzet?	Toelichting

Vrij juist	/
------------	---

Invoed Corona?	Toelichting
Ja	De opleiding voor handhavingsbeleid die een omgevingsambtenaar zou volgen, werd uitgesteld

Status	Toelichting
In uitvoering	/

b) Financiële rapportering

<i>Exploitatie</i>		
	Rek 2020	Mjp 2020
<i>Ontvangsten</i>	0	0
<i>Uitgaven</i>	0	0
Saldo	0	0
<i>Investerings</i>		
	Rek 2020	Mjp 2020
<i>Ontvangsten</i>	0	0
<i>Uitgaven</i>	0	0
Saldo	0	0
<i>Financiering</i>		
	Rek 2020	Mjp 2020
<i>Ontvangsten</i>	0	0
<i>Uitgaven</i>	0	0
Saldo	0	0

Alle personeelskosten zijn onder één actie in het strategisch meerjarenplan 2020-2025 (SD01/IZ003/A2 Het organogram wordt maximaal gerealiseerd en gecorrigeerd aan de noden van de organisatie) ondergebracht. Het feit dat in bovenstaande tabel geen bedragen terug te vinden zijn, duidt erop dat voor de uitvoering van deze actie enkel personeelstijd is ingezet.

Totaal niet prioritaire acties van actieplan GGZ011

<i>Exploitatie</i>		
	Rek 2020	Mjp 2020
<i>Ontvangsten</i>	0	0
<i>Uitgaven</i>	0	0
Saldo	0	0
<i>Investerings</i>		
	Rek 2020	Mjp 2020
<i>Ontvangsten</i>	0	0

<i>Uitgaven</i>	0	15.000
Saldo	0	-15.000
<i>Financiering</i>		
	Rek 2020	Mjp 2020
<i>Ontvangsten</i>	0	0
<i>Uitgaven</i>	0	0
Saldo	0	0

Totaal niet prioritaire acties van Beleidsdoelstelling SD06

<i>Exploitatie</i>		
	Rek 2020	Mjp 2020
<i>Ontvangsten</i>	0	0
<i>Uitgaven</i>	13.496	20.250
Saldo	-13.496	-20.250
<i>Investerings</i>		
	Rek 2020	Mjp 2020
<i>Ontvangsten</i>	0	0
<i>Uitgaven</i>	4.776	20.000
Saldo	-4.776	-20.000
<i>Financiering</i>		
	Rek 2020	Mjp 2020
<i>Ontvangsten</i>	0	0
<i>Uitgaven</i>	0	0
Saldo	0	0

Beleidsdoelstelling SD07: De verkeersleefbaarheid verhogen door het gemotoriseerd verkeer te verminderen en de voorzieningen voor de zachte weggebruiker te verhogen (prioritair)

O.a. door het massaal gebruik van de (elektrische) fiets is het aantal fietsverplaatsingen voor professioneel en recreatief gebruik geëxplodeerd. Mede daardoor, maar ook door de historische achterstand wordt de komende jaren verder ingezet op voorzieningen voor de zachte weggebruiker. Er wordt o.a. ingezet op het (her)aanleggen van fietspaden, fietssuggestiestroken en fietsverbindingen. Over de verschillende inspraakorganen heen kan dit ook gezien worden als een horizontale prioriteit.

Door de installatie van (ANPR-)camera's, de inrichting van zones 30 in woonwijken en de aankoop van snelheidsinformatieborden wordt het gemotoriseerd verkeer gestimuleerd of verplicht om zijn snelheid aan te passen. Ook de milieuraad vond het plaatsen van (ANPR-)camera's één van de prioritaire acties om meer actie tegen overdreven snelheid te nemen.

Om de ontwikkelingen voor verschillende vervoersmodi te sturen zal i.s.m. de mobiliteitsraad een nieuw mobiliteitsplan opgemaakt worden. Specifieke aandacht gaat ook naar de inrichting van schoolomgevingen in Sint-Gillis-Waas.

<i>Exploitatie</i>		
	Rek 2020	Mjp 2020
<i>Ontvangsten</i>	0	0
<i>Uitgaven</i>	38.648	54.500
Saldo	-38.648	-54.500
<i>Investeringsen</i>		
	Rek 2020	Mjp 2020
<i>Ontvangsten</i>	11.397	12.500
<i>Uitgaven</i>	0	175.450
Saldo	11.397	-162.950
<i>Financiering</i>		
	Rek 2020	Mjp 2020
<i>Ontvangsten</i>	0	0
<i>Uitgaven</i>	0	0
Saldo	0	0

Actieplan GGZ010 (Prioritair)

Werken aan een duurzame mobiliteit door het comfort en de veiligheid van de zachte weggebruikers te verhogen, het collectief vervoer aan te moedigen en de nadelige effecten van het gemotoriseerd verkeer in te perken

<i>Exploitatie</i>		
	Rek 2020	Mjp 2020
<i>Ontvangsten</i>	0	0
<i>Uitgaven</i>	38.648	54.500
Saldo	-38.648	-54.500
<i>Investeringsen</i>		
	Rek 2020	Mjp 2020
<i>Ontvangsten</i>	0	0
<i>Uitgaven</i>	0	150.450
Saldo	0	-150.450
<i>Financiering</i>		
	Rek 2020	Mjp 2020
<i>Ontvangsten</i>	0	0
<i>Uitgaven</i>	0	0
Saldo	0	0

Actie SD07/GGZ010/A1 (Prioritair)

Inzetten op verkeershandhaving

Om verplaatsingen per fiets te stimuleren is het naast het inrichten van goede fiets-infrastructuur belangrijk dat gemotoriseerd verkeer het verkeersreglement correct naleeft. Om dat beter op te volgen zullen onder meer ANPR-camera's geïnstalleerd worden.

a) Inhoudelijke rapportering

Indicator(en)	Streefwaarde	Meting 31/12/2020	Toelichting
Aantal snelheidscontroles door politie	Het aantal uitgevoerde snelheidscontroleacties in 2020 geldt als nulpunt	32	De politiezone heeft een verregaande autonomie voor het organiseren van controleacties. In overleg met de politie moet bekeken worden wat een streefwaarde kan zijn.
Aantal gecontroleerde voertuigen	Het aantal gecontroleerde voertuigen in 2020 geldt als nulpunt	710 74 (4 864 in overtreding)	De politiezone heeft een verregaande autonomie voor het organiseren van controleacties. In overleg met de politie moet bekeken worden wat een streefwaarde kan zijn. Het aandeel overtredingen per controleacties is zeer uiteenlopen (van 0,3 tot 38,9%). Globaal gezien zijn er meer overtredingen in zones 50 dan in zones 70.

Voortgang uitvoering	Verklaring uitvoering
Gerealiseerd	/

Inschatting personeelsinzet?	Toelichting
NVT	De controleacties worden door de politie uitgevoerd

Invloed Corona?	Toelichting
Nee	/

Status	Toelichting

In uitvoering	/
---------------	---

b) Financiële rapportering

<i>Exploitatie</i>		
	Rek 2020	Mjp 2020
<i>Ontvangsten</i>	0	0
<i>Uitgaven</i>	0	0
Saldo	0	0
<i>Investerings</i>		
	Rek 2020	Mjp 2020
<i>Ontvangsten</i>	0	0
<i>Uitgaven</i>	0	0
Saldo	0	0
<i>Financiering</i>		
	Rek 2020	Mjp 2020
<i>Ontvangsten</i>	0	0
<i>Uitgaven</i>	0	0
Saldo	0	0

De controleacties worden door de politie uitgevoerd. Voor het uitvoeren van controleacties wordt geen aparte verrekening gemaakt. Wel is het uiteraard zo dat de politie een werkingstoelage ontvangt voor haar werking. Die is terug te bij de actie SD02/CELB007/A2 De politiediensten financieel ondersteunen.

Actie SD07/GGZ010/A2 (Prioritair)

De Potterstraat samen met de Vlaamse Overheid volgens hedendaagse normen multimodaal inrichten

De Potterstraat maakt deel uit van de N403, een belangrijke verbindingsweg die destijds hoofdzakelijk werd ingericht i.f.v. gemotoriseerd verkeer. Omwille van de verhoogde mobiliteitsdruk, maar ook omwille van de toenemende aandacht voor fietsers, is een hedendaagse inrichting noodzakelijk. Ook de riolering wordt vernieuwd.

a) Inhoudelijke rapportering

Indicator(en)	Streefwaarde	Meting 31/12/2020	Toelichting
Voortgang investeringsproject	1 Start gepland	/	/

Voortgang uitvoering	Verklaring uitvoering
(Nog) niet in uitvoering	/

Inschatting	Toelichting

personeelsinzet?	
Vrij juist	/

Invloed Corona?	Toelichting
Nee	/

Status	Toelichting
(Nog) niet in uitvoering	/

Dit project wordt in samenwerking met het Agentschap Wegen en Verkeer uitgevoerd. De timing wordt dus ook i.s.m. hen vastgelegd.

b) Financiële rapportering

<i>Exploitatie</i>		
	Rek 2020	Mjp 2020
<i>Ontvangsten</i>	0	0
<i>Uitgaven</i>	0	0
Saldo	0	0
<i>Investerings</i>		
	Rek 2020	Mjp 2020
<i>Ontvangsten</i>	0	0
<i>Uitgaven</i>	0	60.000
Saldo	0	-60.000
<i>Financiering</i>		
	Rek 2020	Mjp 2020
<i>Ontvangsten</i>	0	0
<i>Uitgaven</i>	0	0
Saldo	0	0

Dit project wordt in samenwerking met het Agentschap Wegen en Verkeer uitgevoerd. De timing wordt dus ook i.s.m. hen vastgelegd.

Actie SD07/GGZ010/A3 (Prioritair)

De kruispunten op de fietssnelwegen F411 (Sint-Niklaas - Hulst) en F41 (Watergang der Hoge Landen) herinrichten

De verplaatsing met (snelle elektrische) fietsen zit in de lift. Om de verplaatsingen over grote afstanden te faciliteren leggen de provincies fietssnelwegen aan. De gemeente zal de kruispunten op de fietssnelwegen F411 en F41 inrichten. Deze actie is in hoofdzaak prioritair omdat meer fietsverplaatsingen de mobiliteitsdruk verminderen

a) Inhoudelijke rapportering

Indicator(en)	Streefwaarde	Meting 31/12/2020	Toelichting
Aantal ingerichte kruispunten	Streefwaarde per jaar nog te bepalen (7 tegen 2023)	/	Nog geen uitgevoerd, aanstellen studiebureau is in april 2021 gebeurd

Voortgang uitvoering	Verklaring uitvoering
5 Geen uitvoering voorzien in 2020	/

Inschatting personeelsinzet?	Toelichting
NVT	/

Involed Corona?	Toelichting
Nee	/

Status	Toelichting
(Nog) niet in uitvoering	Het studiebureau werd in april 2021 aangesteld.

b) Financiële rapportering

<i>Exploitatie</i>		
	Rek 2020	Mjp 2020
<i>Ontvangsten</i>	0	0
<i>Uitgaven</i>	0	0
Saldo	0	0
<i>Investerings</i>		
	Rek 2020	Mjp 2020
<i>Ontvangsten</i>	0	0
<i>Uitgaven</i>	0	50.000
Saldo	0	-50.000
<i>Financiering</i>		
	Rek 2020	Mjp 2020
<i>Ontvangsten</i>	0	0

<i>Uitgaven</i>	0	0
Saldo	0	0

Er was in 2020 € 50 000 voorzien voor het aanstellen van een studiebureau. Dat werd uiteindelijk in april 2021 aangesteld.

Actie SD07/GGZ010/A4 (Prioritair)

Mobipunten inrichten

In de toekomst moet overstappen of veranderen tussen verschillende vervoersmodi tijdens één verplaatsing beter georganiseerd worden. Daarom zullen in Sint-Gillis-Waas mobipunten ingericht worden. Dit zijn herkenbare fysieke plaatsen met een divers aanbod aan vervoersmogelijkheden.

a) Inhoudelijke rapportering

Indicator(en)	Streefwaarde	Meting 31/12/2020	Toelichting
Aantal mobipunten	4 (één per jaar)	0	Is zaak geworden van regionale vervoersraad Waasland. Voor onze gemeente is dat begin 2021 gebeurd

Voortgang uitvoering	Verklaring uitvoering
Vertraagd	Zie toelichting bij indicator

Inschatting personeelsinzet?	Toelichting
Vrij juist	Vanaf 2021 zal de effectieve realisatie van mobipunten wel voor een grotere werklast zorgen

Invloed Corona?	Toelichting
Nee	/

Status	Toelichting
In uitvoering	/

b) Financiële rapportering

<i>Exploitatie</i>		
	Rek 2020	Mjp 2020
<i>Ontvangsten</i>	0	0
<i>Uitgaven</i>	0	0
Saldo	0	0
<i>Investerings</i>		
	Rek 2020	Mjp 2020
<i>Ontvangsten</i>	0	0
<i>Uitgaven</i>	0	3.000
Saldo	0	-3.000
<i>Financiering</i>		
	Rek 2020	Mjp 2020
<i>Ontvangsten</i>	0	0
<i>Uitgaven</i>	0	0
Saldo	0	0

Bij de opmaak van het strategisch meerjarenplan 2020-2025 waren er nog praktische onduidelijkheden over de werking van de vervoerregio's. Wel werden al budgetten voorzien voor de inrichting van mobipunten. De effectieve realisatie van de mobipunten zal in samenspraak met de vervoersregio Waasland gebeuren.

Actie SD07/GGZ010/A13 (Prioritair)

Zones 30 in woonwijken uitbreiden

Gemotoriseerd verkeer dat 30 of 50 km/u rijdt, betekent een groot verschil voor de leefbaarheid van woonwijken. De remafstand bij 30 km/u is een stuk korter en bij een aanrijding zijn de overlevingskansen een stuk groter. Om die redenen is de inrichting van zones 30 een prioritaire actie voor Sint-Gillis-Waas.

a) Inhoudelijke rapportering

Indicator(en)	Streefwaarde	Meting 31/12/2020	Toelichting
Aantal uitbreidingszones per jaar	Uitvoering in 1 deelgemeente per jaar	0	Proefopstelling vanaf 1/10/2020 in Meerdonk heeft geresulteerd in zone 30 vanaf 1/2/2021

Voortgang uitvoering	Verklaring uitvoering
Vertraagd	Zie toelichting bij indicator

Inschatting	Toelichting

personeelsinzet?	
Aanzienlijk meer personeelsinzet	Hoge responsgraad op enquêtes voor inwoners. De participatie was dus hoog. Bij uitvoering van maatregelen komen toch meer details kijken dan gedacht. Er moeten vaak punctuele beslissingen genomen worden die vaak voor uiteenlopende standpunten zorgen.

Invloed Corona?	Toelichting
Nee	/

Status	Toelichting
In uitvoering	Begin 2021 (februari) gerealiseerd

b) Financiële rapportering

<i>Exploitatie</i>		
	Rek 2020	Mjp 2020
<i>Ontvangsten</i>	0	0
<i>Uitgaven</i>	0	0
Saldo	0	0
<i>Investerings</i>		
	Rek 2020	Mjp 2020
<i>Ontvangsten</i>	0	0
<i>Uitgaven</i>	0	0
Saldo	0	0
<i>Financiering</i>		
	Rek 2020	Mjp 2020
<i>Ontvangsten</i>	0	0
<i>Uitgaven</i>	0	0
Saldo	0	0

Daar deze actie met een kleine vertraging pas in 2021 uitgevoerd kon worden, is er in 2020 geen budget gebruikt voor deze actie. Voor de volgende jaren is dit wel zo. In 2021 is er € 15 000 voorzien.

Totaal niet prioritaire acties van actieplan GGZ010

<i>Exploitatie</i>		
	Rek 2020	Mjp 2020
<i>Ontvangsten</i>	0	0
<i>Uitgaven</i>	38.648	54.500

Saldo	-38.648	-54.500
<i>Investerings</i>		
	Rek 2020	Mjp 2020
<i>Ontvangsten</i>	0	0
<i>Uitgaven</i>	0	37.450
Saldo	0	-37.450
<i>Financiering</i>		
	Rek 2020	Mjp 2020
<i>Ontvangsten</i>	0	0
<i>Uitgaven</i>	0	0
Saldo	0	0

Actieplan IZ007 (Prioritair)

Schoolomgevingen herinrichten om onveilige situaties tijdens de schoolspits te vermijden en woon-school-routes veiliger maken met als doel oplossingen te vinden om de gevaarlijke verkeersknooppunten veiliger te maken

<i>Exploitatie</i>		
	Rek 2020	Mjp 2020
<i>Ontvangsten</i>	0	0
<i>Uitgaven</i>	0	0
Saldo	0	0
<i>Investerings</i>		
	Rek 2020	Mjp 2020
<i>Ontvangsten</i>	11.397	12.500
<i>Uitgaven</i>	0	25.000
Saldo	11.397	-12.500
<i>Financiering</i>		
	Rek 2020	Mjp 2020
<i>Ontvangsten</i>	0	0
<i>Uitgaven</i>	0	0
Saldo	0	0

Actie SD07/IZ007/A2 (Prioritair)

Veilige schoolomgevingen inrichten

Kinderen zijn de meest kwetsbare groep in het verkeer. Sint-Gillis-Waas zal daarom alle schoolomgevingen veilig inrichten. Om de voortgang te bewaken werd deze actie weerhouden als prioritair.

a) Inhoudelijke rapportering

Indicator(en)	Streefwaarde	Meting 31/12/2020	Toelichting
Aantal schoolomgevingen ingericht	2 à 3 per jaar (11 schoolomgevingen in totaal)	0	Op 15/12/2020 werd een subsidieaanvraag voor Veilige schoolomgevingen goedgekeurd (subsidie van Vlaanderen). Hiermee

			worden de schoolomgevingen van de Eeberger en Klimop (Hoogeinde) heringericht tegen eind juni 2021. In 2021 zal een subsidieaanvraag voor herinrichting van schoolomgevingen de GOM en de Wegwijzer (Meerdonk) ingediend worden.
--	--	--	--

Voortgang uitvoering	Verklaring uitvoering
Vertraagd	Zie toelichting invloed Corona

Inschatting personeelsinzet?	Toelichting
NVT	Omdat de uitvoering met vertraging gebeurt voor 2020 onvoldoende goed in te schatten.

Involed Corona?	Toelichting
Ja	De start van het project heeft vertraging opgelopen door Corona, waardoor het project en het concretiseren pas in de tweede jaarhelft van 2020 een goede doorstart kreeg.

Status	Toelichting
In uitvoering	/

b) Financiële rapportering

<i>Exploitatie</i>		
	Rek 2020	Mjp 2020
<i>Ontvangsten</i>	0	0
<i>Uitgaven</i>	0	0

Saldo	0	0
<i>Investerings</i>		
	Rek 2020	Mjp 2020
<i>Ontvangsten</i>	11.397	12.500
<i>Uitgaven</i>	0	25.000
Saldo	11.397	-12.500
<i>Financiering</i>		
	Rek 2020	Mjp 2020
<i>Ontvangsten</i>	0	0
<i>Uitgaven</i>	0	0
Saldo	0	0

De vertraagde uitvoering zorgt voor een minder snelle opname van het budget.

Totaal niet prioritaire acties van Beleidsdoelstelling SD07

<i>Exploitatie</i>		
	Rek 2020	Mjp 2020
<i>Ontvangsten</i>	0	0
<i>Uitgaven</i>	38.648	54.500
Saldo	-38.648	-54.500
<i>Investerings</i>		
	Rek 2020	Mjp 2020
<i>Ontvangsten</i>	0	0
<i>Uitgaven</i>	0	37.450
Saldo	0	-37.450
<i>Financiering</i>		
	Rek 2020	Mjp 2020
<i>Ontvangsten</i>	0	0
<i>Uitgaven</i>	0	0
Saldo	0	0

Beleidsdoelstelling SD08: De kwaliteit van de leefomgeving verhogen door de CO2-uitstoot te verminderen, en de gevolgen van felle neerslag, droogte en hitte op te lossen (prioritair)

De kwaliteit van de leefomgeving verhogen door de CO2-uitstoot te verminderen, en de gevolgen van felle neerslag, droogte en hitte op te lossen

De klimaatopwarming is een uitdaging waar verschillende beleidsniveaus op dienen in te zetten. Enerzijds gaat het over het beperken van de verdere klimaatopwarming, anderzijds gaat het over het omgaan met de gevolgen ervan.

Sint-Gillis-Waas neemt een voorbeeldfunctie op door te streven naar een energie-efficiënt en koolstofvrij patrimonium tegen 2050. Daarvoor wordt o.a. ingezet op het verLEDden van de openbare verlichting en het opmaken van verwarmingsaudits voor openbare gebouwen. Om de gevolgen van de klimaatopwarming op te vangen wordt o.a. ingezet op het onderhouden en herstellen van (baan)grachten. Daarnaast wordt ook een

klimaatadaptatie en -mitigatieplan opgemaakt. De afdeling Omgeving zal het voortouw nemen voor de uitvoering van het gemeentelijk klimaatactieplan. Rond klimaat wordt ook binnen “Waasland Klimaatland”, het partnership tussen Interwaas en de Provincie Oost-Vlaanderen om tegen 2020 20% (referentiejaar: 2011) minder CO2 uit te stoten en tegen 2030 40%, samengewerkt.

<i>Exploitatie</i>		
	Rek 2020	Mjp 2020
<i>Ontvangsten</i>	0	0
<i>Uitgaven</i>	101.185	135.199
Saldo	-101.185	-135.199
<i>Investerings</i>		
	Rek 2020	Mjp 2020
<i>Ontvangsten</i>	0	0
<i>Uitgaven</i>	668.220	880.774
Saldo	-668.220	-880.774
<i>Financiering</i>		
	Rek 2020	Mjp 2020
<i>Ontvangsten</i>	617.724	785.774
<i>Uitgaven</i>	0	0
Saldo	617.724	785.774

Actieplan GGZ001 (Prioritair)

Streven naar een energie-efficiënt en koolstofvrij publiek patrimonium tegen 2050

<i>Exploitatie</i>		
	Rek 2020	Mjp 2020
<i>Ontvangsten</i>	0	0
<i>Uitgaven</i>	0	0
Saldo	0	0
<i>Investerings</i>		
	Rek 2020	Mjp 2020
<i>Ontvangsten</i>	0	0
<i>Uitgaven</i>	618.874	785.774
Saldo	-618.874	-785.774
<i>Financiering</i>		
	Rek 2020	Mjp 2020
<i>Ontvangsten</i>	617.724	785.774
<i>Uitgaven</i>	0	0
Saldo	617.724	785.774

Actie SD08/GGZ001/A1 (Prioritair)

Een zoncoöperatieve Houtvoortsite oprichten

Niet iedereen heeft een geschikt dak om zonnepanelen te leggen of heeft de mogelijkheden om dit zelf te doen. Voor wie dit niet kan maar toch gebruik wil maken van zonne-energie biedt een coöperatie een oplossing. De gemeente ondersteunt daarom de oprichting van een coöperatie die zonnepanelen op GC De Route aanbrengt.

a) Inhoudelijke rapportering

Indicator(en)	Streefwaarde	Meting 31/12/2020	Toelichting
Voortgang coöperatieproject	Afgeronde haalbaarheidsstudie	Afgeronde haalbaarheidsstudie	De burgercoöperatie is ondertussen al opgestart met Megawattpuur en de zonnepanelen liggen op het dak van GC De Route

Voortgang uitvoering	Verklaring uitvoering
Volgens schema	/

Inschatting personeelsinzet?	Toelichting
Vrij juist	/

Invloed Corona?	Toelichting
Nee	/

Status	Toelichting
Gerealiseerd	/

b) Financiële rapportering

<i>Exploitatie</i>		
	Rek 2020	Mjp 2020
<i>Ontvangsten</i>	0	0
<i>Uitgaven</i>	0	0
Saldo	0	0
<i>Investerings</i>		
	Rek 2020	Mjp 2020
<i>Ontvangsten</i>	0	0
<i>Uitgaven</i>	1.150	0
Saldo	-1.150	0

<i>Financiering</i>		
	Rek 2020	Mjp 2020
<i>Ontvangsten</i>	0	0
<i>Uitgaven</i>	0	0
Saldo	0	0

Om zonnepanelen op het dak van GC De Route te plaatsen, moest een stabiliteitsstudie uitgevoerd worden. Daarom werd er toch een beperkt budget uitgegeven.

Actie SD08/GGZ001/A2 (Prioritair)

Energiezuinige maatregelen nemen door te verLEDden en verwarmingsaudits voor openbare gebouwen op te maken

I.s.m. Fluvius zal de openbare verlichting de komende 10 jaar verLED worden. Door deze actie als prioritair te weerhouden, benadrukt Sint-Gillis-Waas de voorbeeldfunctie van een lokaal bestuur.

a) Inhoudelijke rapportering

Indicator(en)	Streefwaarde	Meting 31/12/2020	Toelichting
Aantal uitgevoerde verwarmingsaudits (totaal 27 gebouwen)	4,5 per jaar	0	De eerste audits zijn voorzien in de loop van 2021.
Aantal vernieuwde verlichtingstoestellen per jaar (totaal 3351 stuks)	368 per jaar	34	Fluvius kon moeilijk aan materiaal geraken

Voortgang uitvoering	Verklaring uitvoering
Vertraagd	Zie toelichting bij indicatoren

Inschatting personeelsinzet?	Toelichting
NVT	Zowel verLEDding als verwarmingsaudits worden door externe leveranciers uitgevoerd

Invloed Corona?	Toelichting
Ja	Vertraagde leveringstermijnen armaturen door leveranciers van Fluvius

Status	Toelichting
In uitvoering	/

b) Financiële rapportering

<i>Exploitatie</i>		
	Rek 2020	Mjp 2020
<i>Ontvangsten</i>	0	0
<i>Uitgaven</i>	0	0
Saldo	0	0
<i>Investerings</i>		
	Rek 2020	Mjp 2020
<i>Ontvangsten</i>	0	0
<i>Uitgaven</i>	617.724	785.774
Saldo	-617.724	-785.774
<i>Financiering</i>		
	Rek 2020	Mjp 2020
<i>Ontvangsten</i>	617.724	785.774
<i>Uitgaven</i>	0	0
Saldo	617.724	785.774

De openbare verlichting werd overgenomen door Fluvius. De oorspronkelijke raming bedroeg € 785.774. Bij de uiteindelijke afrekening (juli 2020) bedroeg de waarde € 617.724. De gemeente ontving voor € 458.175 aan aandelen en € 152.748 aan cash. Meer informatie hierover is ook terug te vinden in het onderdeel toelichting van deze Jaarrekening 2020.

Actieplan GGZ008 (Prioritair)

Klimaatmitigerende & -adaptieve maatregelen uitvoeren en stimuleren

<i>Exploitatie</i>		
	Rek 2020	Mjp 2020
<i>Ontvangsten</i>	0	0
<i>Uitgaven</i>	80.491	105.199
Saldo	-80.491	-105.199
<i>Investerings</i>		
	Rek 2020	Mjp 2020
<i>Ontvangsten</i>	0	0
<i>Uitgaven</i>	49.346	95.000
Saldo	-49.346	-95.000
<i>Financiering</i>		
	Rek 2020	Mjp 2020
<i>Ontvangsten</i>	0	0
<i>Uitgaven</i>	0	0
Saldo	0	0

Actie SD08/GGZ008/A6 (Prioritair)

Project Loeverbeek uitvoeren

De Loeverbeek zorgt regelmatig voor wateroverlast in de Tybaertstraat. De provincie Oost-Vlaanderen onderzocht de mogelijkheden voor de aanleg van een overstromingsgebied ten zuiden van de Loeverstraat. De resultaten zijn positief en wijzen uit dat kritieke overstromingen voorkomen kunnen worden. Om overstromingen in de toekomst te voorkomen is deze actie prioritair.

a) Inhoudelijke rapportering

Indicator(en)	Streefwaarde	Meting 31/12/2020	Toelichting
Voortgang investeringsproject	1 Start gepland	/	Pas budget voorzien in 2024

Voortgang uitvoering	Verklaring uitvoering
5 Geen uitvoering voorzien in 2020	/

Inschatting personeelsinzet?	Toelichting
NVT	Pas budget voorzien in 2024

Invloed Corona?	Toelichting
Nee	/

Status	Toelichting
4 (Nog) niet in uitvoering	Pas budget voorzien in 2024

b) Financiële rapportering

Exploitatie		
	Rek 2020	Mjp 2020
Ontvangsten	0	0
Uitgaven	0	0

Saldo	0	0
<i>Investerings</i>		
	Rek 2020	Mjp 2020
<i>Ontvangsten</i>	0	0
<i>Uitgaven</i>	0	0
Saldo	0	0
<i>Financiering</i>		
	Rek 2020	Mjp 2020
<i>Ontvangsten</i>	0	0
<i>Uitgaven</i>	0	0
Saldo	0	0

Voor deze actie is pas in 2024 budget voorzien.

[Actie SD08/GGZ008/A8 \(Prioritair\)](#)

Waterloop nr.23 (Drypickel) afkoppelen

Waterloop 23 zorgt voor terugkerende waterproblemen in de Doornstraat. Daarom zal het water in de waterloop ten zuiden van de Doornstraat naar de Blokstraatbeek afgeleid worden.

a) Inhoudelijke rapportering

Indicator(en)	Streefwaarde	Meting 31/12/2020	Toelichting
Voortgang investeringsproject	2 (Gunning ontwerper)	1 Start gepland	1 Start gepland

Voortgang uitvoering	Verklaring uitvoering
Volgens schema	/

Inschatting personeelsinzet?	Toelichting
Vrij juist	/

Invloed Corona?	Toelichting
Nee	/

Status	Toelichting

Opgestart	Project wordt door Riopact uitgevoerd; ontwerper is aangesteld en plannen in opmaak
-----------	---

b) Financiële rapportering

<i>Exploitatie</i>		
	Rek 2020	Mjp 2020
<i>Ontvangsten</i>	0	0
<i>Uitgaven</i>	0	0
Saldo	0	0
<i>Investerings</i>		
	Rek 2020	Mjp 2020
<i>Ontvangsten</i>	0	0
<i>Uitgaven</i>	0	45.000
Saldo	0	-45.000
<i>Financiering</i>		
	Rek 2020	Mjp 2020
<i>Ontvangsten</i>	0	0
<i>Uitgaven</i>	0	0
Saldo	0	0

Het budget voor deze actie is niet aangesproken omdat het vervat zit in de samenwerkingsovereenkomst voor de Sint-Niklaasstraat (actie SD03/GGZ007/a5: Riolen Sint-Niklaasstraat aanleggen en vernieuwen volgens hedendaagse normen).

Totaal niet prioritaire acties van actieplan GGZ008

<i>Exploitatie</i>		
	Rek 2020	Mjp 2020
<i>Ontvangsten</i>	0	0
<i>Uitgaven</i>	80.491	105.199
Saldo	-80.491	-105.199
<i>Investerings</i>		
	Rek 2020	Mjp 2020
<i>Ontvangsten</i>	0	0
<i>Uitgaven</i>	49.346	50.000
Saldo	-49.346	-50.000
<i>Financiering</i>		
	Rek 2020	Mjp 2020
<i>Ontvangsten</i>	0	0
<i>Uitgaven</i>	0	0
Saldo	0	0

Totaal niet prioritaire acties van Beleidsdoelstelling SD08

<i>Exploitatie</i>		
	Rek 2020	Mjp 2020
<i>Ontvangsten</i>	0	0

<i>Uitgaven</i>	101.185	135.199
Saldo	-101.185	-135.199
<i>Investerings</i>		
	Rek 2020	Mjp 2020
<i>Ontvangsten</i>	0	0
<i>Uitgaven</i>	49.346	50.000
Saldo	-49.346	-50.000
<i>Financiering</i>		
	Rek 2020	Mjp 2020
<i>Ontvangsten</i>	0	0
<i>Uitgaven</i>	0	0
Saldo	0	0

Beleidsdoelstelling SD09: Het welzijn van alle burgers vergroten door hun fundamentele rechten te waarborgen (prioritair)

Onder titel 4 is informatie terug te vinden over de integratie van gemeente en OCMW en dat ondersteunende diensten zoals communicatie, ICT en onderhoud van gebouwen door de gemeente opgenomen zullen worden. Doel is dan ook dat het OCMW kan focussen op zijn kerntaak. De kerntaak van het OCMW is (financiële) ondersteuning bieden bij het uitbouwen van een menswaardig leven en maatschappelijke integratie. Gemeente en OCMW kiezen ervoor om menswaardig leven ruim te benaderen. D.w.z. dat het OCMW ook initiatieven neemt die het recht op arbeid, behoorlijke huisvesting en culturele ontplooiing bevorderen. Het OCMW is actief op een ruim aantal levensdomeinen. Samen met de gemeente probeert het OCMW de fundamentele rechten van iedere inwoner te waarborgen. Elke inwoner kan gebruik maken van de dienstverlening van het OCMW en de gemeente. Omdat welzijn een zeer ruim begrip is, is het OCMW niet bevoegd voor alle thema's die er verband mee houden. Zo is de gemeente bijv. verantwoordelijk voor het gemeentelijk basisonderwijs. Hieronder worden de prioritaire acties opgesomd en toegelicht die voor de strategische doelstelling rond welzijn werden weerhouden. De prioritaire acties behoren toe aan de sectoren Welzijn, Interne Zaken en Burgerzaken & Vrije Tijd.

<i>Exploitatie</i>		
	Rek 2020	Mjp 2020
<i>Ontvangsten</i>	135.885	108.093
<i>Uitgaven</i>	1.900.770	1.936.131
Saldo	-1.764.884	-1.828.038
<i>Investerings</i>		
	Rek 2020	Mjp 2020
<i>Ontvangsten</i>	0	400.000
<i>Uitgaven</i>	168.630	1.023.757
Saldo	-168.630	-623.757
<i>Financiering</i>		
	Rek 2020	Mjp 2020
<i>Ontvangsten</i>	0	0
<i>Uitgaven</i>	0	0
Saldo	0	0

Actieplan BVT011 (Prioritair)

Inwoners worden gestimuleerd om te lezen en om op een goede manier om te gaan met digitale media door het aanbieden van een moderne dienstverlening in de bibliotheek met een veelzijdige collectie, gerichte leespromotie en vormingsinitiatieven.

<i>Exploitatie</i>		
	Rek 2020	Mj 2020
<i>Ontvangsten</i>	0	0
<i>Uitgaven</i>	86.891	91.900
Saldo	-86.891	-91.900
<i>Investerings</i>		
	Rek 2020	Mj 2020
<i>Ontvangsten</i>	0	0
<i>Uitgaven</i>	0	0
Saldo	0	0
<i>Financiering</i>		
	Rek 2020	Mj 2020
<i>Ontvangsten</i>	0	0
<i>Uitgaven</i>	0	0
Saldo	0	0

Actie SD09/BVT011/A1 (Prioritair)

Het behoud van een bibliotheekfiliaal in elke deelgemeente met een diverse en hedendaagse collectie

Sint-Gillis-Waas kiest ervoor om de volgende zes jaar een bibliotheekfiliaal open te houden in elke deelgemeente. Inwoners kunnen in hun eigen deelgemeente terecht voor een diverse en hedendaagse bibliotheekcollectie. Deze keuze zorgt ervoor dat scholen op een eenvoudige manier een maandelijks bibliotheekbezoek kunnen organiseren. Alle schoolgaande kinderen leren op deze manier de bibliotheekwerking kennen en worden gestimuleerd om te lezen

a) Inhoudelijke rapportering

Indicator(en)	Streefwaarde	Meting 31/12/2020	Toelichting
Aantal uitgeleende materialen uitgesplitst per filiaal	100 000 (uitgesplitst per filiaal)	109 136	82 044 in hoofdbibliotheek Sint-Gillis-Waas, 12 871 in De Klinge, 11 263 in Sint-Pauwels, 2 958 in Meerdonk
Aantal nieuw aangekochte bibliotheekmaterialen uitgesplitst per filiaal	5 000	4 960	3 375 voor Sint-Gillis-Waas; 672 voor De Klinge, 567 voor Sint-Pauwels en 346 voor Meerdonk. De materialen worden duurder vandaar iets minder aangekocht dan het streefcijfer.

Voortgang uitvoering	Verklaring uitvoering
Volgens schema	/

Inschatting personeelsinzet?	Toelichting
Aanzienlijk meer personeelsinzet	De veiligheidsmaatregelen voor het schoonmaken van de uitgeleende materialen en het tijdsintensieve systeem van take-awaybib hebben voor meer personeelsinzet gezorgd.

Invloed Corona?	Toelichting
Ja	Een tijdelijke sluiting van de bib in maart, gevolgd door een tijdsintensief take-awaysysteem. Minder schoolbezoeken. Meer tijd voor leners om te lezen.

Status	Toelichting
Gerealiseerd	/

b) Financiële rapportering

<i>Exploitatie</i>		
	Rek 2020	Mjp 2020
<i>Ontvangsten</i>	0	0
<i>Uitgaven</i>	71.993	73.000
Saldo	-71.993	-73.000
<i>Investerings</i>		
	Rek 2020	Mjp 2020
<i>Ontvangsten</i>	0	0
<i>Uitgaven</i>	0	0
Saldo	0	0
<i>Financiering</i>		
	Rek 2020	Mjp 2020
<i>Ontvangsten</i>	0	0
<i>Uitgaven</i>	0	0
Saldo	0	0

/

Totaal niet prioritaire acties van actieplan BVT011

<i>Exploitatie</i>		
	Rek 2020	Mjp 2020
<i>Ontvangsten</i>	0	0
<i>Uitgaven</i>	14.898	18.900
Saldo	-14.898	-18.900
<i>Investeringsen</i>		
	Rek 2020	Mjp 2020
<i>Ontvangsten</i>	0	0
<i>Uitgaven</i>	0	0
Saldo	0	0
<i>Financiering</i>		
	Rek 2020	Mjp 2020
<i>Ontvangsten</i>	0	0
<i>Uitgaven</i>	0	0
Saldo	0	0

Actieplan BVT014 (Prioritair)

Het vrijetijdsaanbod is toegankelijk voor alle inwoners door financiële en andere participatiedrempels weg te werken

<i>Exploitatie</i>		
	Rek 2020	Mjp 2020
<i>Ontvangsten</i>	0	0
<i>Uitgaven</i>	0	2.000
Saldo	0	-2.000
<i>Investeringsen</i>		
	Rek 2020	Mjp 2020
<i>Ontvangsten</i>	0	0
<i>Uitgaven</i>	0	0
Saldo	0	0
<i>Financiering</i>		
	Rek 2020	Mjp 2020
<i>Ontvangsten</i>	0	0
<i>Uitgaven</i>	0	0
Saldo	0	0

Actie SD09/BVT014/A3 (Prioritair)

Het lidmaatschap van de bibliotheek gratis houden

Bibliotheken zijn niet alleen belangrijk voor leesbevordering, maar zijn ook aangename plaatsen waar inwoners kunnen verblijven en sociale contacten hebben. Ook de volgende zes jaar blijft het lidmaatschap van de bibliotheek gratis. Het financiële aspect vormt daardoor geen drempel om een bibliotheek te bezoeken.

a) Inhoudelijke rapportering

Indicator(en)	Streefwaarde	Meting 31/12/2020	Toelichting
Aantal leners	3 750	6 536	4 348 in Sint-Gillis-Waas, 1 110 in De Klinge, 732 in Sint-Pauwels en 346 in Meerdonk. <i>Noot: leners die zowel in bijvoorbeeld De Klinge als Sint-Gillis-Waas boeken lenen worden hier dubbel geteld.</i>

Voortgang uitvoering	Verklaring uitvoering
Volgens schema	/

Inschatting personeelsinzet?	Toelichting
Aanzienlijk meer personeelsinzet	De veiligheidsmaatregelen voor het schoonmaken van de uitgeleende materialen en het tijdsintensieve systeem van take-awaybib hebben voor meer personeelsinzet gezorgd.

Invloed Corona?	Toelichting
Ja	Een tijdelijke sluiting van de bib in maart, gevolgd door een tijdsintensief take-awaysysteem. Minder schoolbezoeken. Meer tijd voor leners om te lezen;

Status	Toelichting
Gerealiseerd	/

b) Financiële rapportering

<i>Exploitatie</i>		
	Rek 2020	Mjp 2020
<i>Ontvangsten</i>	0	0
<i>Uitgaven</i>	0	0
Saldo	0	0
<i>Investerings</i>		

	Rek 2020	Mjp 2020
<i>Ontvangsten</i>	0	0
<i>Uitgaven</i>	0	0
Saldo	0	0
<i>Financiering</i>		
	Rek 2020	Mjp 2020
<i>Ontvangsten</i>	0	0
<i>Uitgaven</i>	0	0
Saldo	0	0

Alle personeelskosten zijn onder één actie in het strategisch meerjarenplan 2020-2025 (SD01/IZ003/A2 Het organogram wordt maximaal gerealiseerd en gecorrigeerd aan de noden van de organisatie) ondergebracht. Het feit dat in bovenstaande tabel geen bedragen terug te vinden zijn, duidt erop dat voor de uitvoering van deze actie enkel personeelstijd is ingezet.

Totaal niet prioritaire acties van actieplan BVT014

<i>Exploitatie</i>		
	Rek 2020	Mjp 2020
<i>Ontvangsten</i>	0	0
<i>Uitgaven</i>	0	2.000
Saldo	0	-2.000
<i>Investeringsen</i>		
	Rek 2020	Mjp 2020
<i>Ontvangsten</i>	0	0
<i>Uitgaven</i>	0	0
Saldo	0	0
<i>Financiering</i>		
	Rek 2020	Mjp 2020
<i>Ontvangsten</i>	0	0
<i>Uitgaven</i>	0	0
Saldo	0	0

Actieplan IZ009 (Prioritair)

Tegen 2025 inzetten op een gezonde geest in een gezond lichaam in een groene omgeving en aangepaste infrastructuur (gemeentelijk onderwijs) met oog voor milieu en klimaat

<i>Exploitatie</i>		
	Rek 2020	Mjp 2020
<i>Ontvangsten</i>	0	0
<i>Uitgaven</i>	0	0
Saldo	0	0
<i>Investeringsen</i>		
	Rek 2020	Mjp 2020
<i>Ontvangsten</i>	0	0
<i>Uitgaven</i>	126.645	567.620
Saldo	-126.645	-567.620

<i>Financiering</i>		
	Rek 2020	Mjp 2020
<i>Ontvangsten</i>	0	0
<i>Uitgaven</i>	0	0
Saldo	0	0

Actie SD09/IZ009/A3 (Prioritair)

De Zandloper uitbreiden met nieuwbouw

Nadat nog geen tien jaar geleden klassen, een tekenlokaal en het sanitair blok van de Gemeentelijke Lagere School De Zandloper werden vernieuwd, is een volgende renovatie- en uitbreidingsfase noodzakelijk. Concreet zullen o.a. het aantal klaslokalen uitgebreid worden en de buitenschoolse kinderopvang geïntegreerd worden.

a) Inhoudelijke rapportering

Indicator(en)	Streefwaarde	Meting 31/12/2020	Toelichting
Voortgang investeringsproject	5 Start werken	4 Gunning uitvoerder	De aanbestedingstermijn nam meer tijd in beslag dan voorzien.

Voortgang uitvoering	Verklaring uitvoering
Vertraagd	/

Inschatting personeelsinzet?	Toelichting
Vrij juist	/

Invloed Corona?	Toelichting
Nee	/

Status	Toelichting
In uitvoering	/

b) Financiële rapportering

<i>Exploitatie</i>		
	Rek 2020	Mjp 2020
<i>Ontvangsten</i>	0	0
<i>Uitgaven</i>	0	0
Saldo	0	0
<i>Investerings</i>		
	Rek 2020	Mjp 2020
<i>Ontvangsten</i>	0	0
<i>Uitgaven</i>	60.481	501.431
Saldo	-60.481	-501.431
<i>Financiering</i>		
	Rek 2020	Mjp 2020
<i>Ontvangsten</i>	0	0
<i>Uitgaven</i>	0	0
Saldo	0	0

De werken werden later opgestart doordat de aanbestedingstermijn meer tijd in beslag nam dan verwacht.

Totaal niet prioritaire acties van actieplan IZ009

<i>Exploitatie</i>		
	Rek 2020	Mjp 2020
<i>Ontvangsten</i>	0	0
<i>Uitgaven</i>	0	0
Saldo	0	0
<i>Investerings</i>		
	Rek 2020	Mjp 2020
<i>Ontvangsten</i>	0	0
<i>Uitgaven</i>	66.164	66.189
Saldo	-66.164	-66.189
<i>Financiering</i>		
	Rek 2020	Mjp 2020
<i>Ontvangsten</i>	0	0
<i>Uitgaven</i>	0	0
Saldo	0	0

Actieplan IZ010 (Prioritair)

Blijven investeren in het pedagogische, infrastructurele en maatschappelijk luik van het gemeentelijk onderwijs met speciale zorg voor een naschools opvangaanbod (o.a. SASK, SAMWD,...) zodat de kinderen maximaal hun talenten kunnen ontwikkelen (en ouders hun professionele loopbaan kunnen uitbouwen)

<i>Exploitatie</i>		
	Rek 2020	Mjp 2020
<i>Ontvangsten</i>	0	0
<i>Uitgaven</i>	159.947	138.296
Saldo	-159.947	-138.296

<i>Investerings</i>		
	Rek 2020	Mjp 2020
<i>Ontvangsten</i>	0	0
<i>Uitgaven</i>	6.947	14.000
Saldo	-6.947	-14.000
<i>Financiering</i>		
	Rek 2020	Mjp 2020
<i>Ontvangsten</i>	0	0
<i>Uitgaven</i>	0	0
Saldo	0	0

Actie SD09/IZ010/A3 (Prioritair)

Een gelijk aanbod kunstonderwijs aanbieden in samenwerking met d' Academie Sint-Niklaas

Heel wat kinderen, jongeren en volwassenen zijn graag creatief bezig in hun vrije tijd. Daarom wil Sint-Gillis-Waas een voldoende en divers aanbod kunstonderwijs aanbieden

a) Inhoudelijke rapportering

Indicator(en)	Streefwaarde	Meting 31/12/2020	Toelichting
Evolutie aantal leerlingen beeld en podium (samen)	jaarlijkse stijging 2%	-9%	Op 1/1/2020 waren er 477 leerlingen voor beeld en podium samen ingeschreven. Op 31/10/2020 bij de nieuwe telling 438. Er waren 27 leerlingen minder voor beeld en 12 minder voor podium. Het vermoeden is dat dit (deels) te wijten is aan Corona
Aantal startende leerlingen eerste graad d'Academie	30	43	Op 31/10/2020 bij de nieuwe telling van het aantal leerlingen waren er 43 nieuwe inschrijvingen voor de eerste graad. 33 voor podium en 10 voor beeld
Evolutie van het aantal inschrijvingen in het volwassenen kunstonderwijs (startwaarde 27)	Stijgende trend	Dalende trend	De nieuwe telling op 31/10/2020 voor het volwassenonderwijs geeft aan dat er slechts 19 inschrijvingen zijn. Ook hier is een dalende trend die deels te wijten is aan

			Corona.
--	--	--	---------

Voortgang uitvoering	Verklaring uitvoering
Volgens schema	/

Inschatting personeelsinzet?	Toelichting
Vrij juist	/

Invloed Corona?	Toelichting
Ja	Corona heeft effect op aantal inschrijvingen en beperking van vrijheid/ keuzes

Status	Toelichting
Gerealiseerd	Rekening houdend met de Coronacrisis was er in 2020 ook een degelijk aanbod kunstonderwijs. .

b) Financiële rapportering

<i>Exploitatie</i>		
	Rek 2020	Mjp 2020
<i>Ontvangsten</i>	0	0
<i>Uitgaven</i>	6.211	9.700
Saldo	-6.211	-9.700
<i>Investerings</i>		
	Rek 2020	Mjp 2020
<i>Ontvangsten</i>	0	0
<i>Uitgaven</i>	0	0
Saldo	0	0
<i>Financiering</i>		
	Rek 2020	Mjp 2020
<i>Ontvangsten</i>	0	0
<i>Uitgaven</i>	0	0
Saldo	0	0

Door de Coronacrisis werden minder middelen aan technische materialen en externe diensten besteed.

Actie SD09/IZ010/A4 (Prioritair)

Het buitenschools aanbod regisseren voor schoolgaande kinderen

Naast het bestaande aanbod buitenschoolse kinderopvang en de organisatie van studiebegeleiding binnen de scholen moeten kinderen de mogelijkheid krijgen om na schooltijd aan te sluiten bij bijv. kunst- of sportlessen. Om dit alles te coördineren en faciliteren heeft de Vlaamse Overheid de regierol aan lokale besturen toevertrouwd om samen met diverse partners een structureel aanbod uit te bouwen.

a) Inhoudelijke rapportering

Indicator(en)	Streefwaarde	Meting 31/12/2020	Toelichting
Aantal gestarte initiatieven	Te bepalen na voorbereidende fase	/	Ten vroegste vanaf 2023 te meten. Omwille van voorbereidende fase in 2021 en 2022
Aantal overlegmomenten met betrokken partners	4	/	Deze actie is begin 2021 gestart. De Vlaamse Overheid moet o.a. nog een inspiratiekader bezorgen. Daarnaast moeten ook nog een aantal uitvoeringsbesluiten overgemaakt worden (o.a. in het kader van de financiële kant van het verhaal)
Aantal inschrijvingen voor het nieuwe aanbod van opvanginitiatieven	Te bepalen na voorbereidende fase	/	Ten vroegste vanaf 2023 te meten. Omwille van voorbereidende fase in 2021 en 2022

Voortgang uitvoering	Verklaring uitvoering
Geen uitvoering voorzien in 2020	Zie toelichting bij indicatoren

Inschatting personeelsinzet?	Toelichting
Vrij juist	In 2020 eerder verkennende lerende netwerken en studiewerk. Vanaf 2021 wel meer intensieve taak

Invoed Corona?	Toelichting
Nee	Vorbereidende overlegmomenten vonden digitaal plaats

Status	Toelichting
(Nog) niet in uitvoering	zie hiervoor bij indicator

b) Financiële rapportering

<i>Exploitatie</i>		
	Rek 2020	Mjp 2020
<i>Ontvangsten</i>	0	0
<i>Uitgaven</i>	0	0
Saldo	0	0
<i>Investeringsen</i>		
	Rek 2020	Mjp 2020
<i>Ontvangsten</i>	0	0
<i>Uitgaven</i>	0	0
Saldo	0	0
<i>Financiering</i>		
	Rek 2020	Mjp 2020
<i>Ontvangsten</i>	0	0
<i>Uitgaven</i>	0	0
Saldo	0	0

In 2020 werd alleen voorbereidend studiewerk uitgevoerd. Voor de volgende jaren zijn (voorlopig) alleen personeelskosten voorzien. Alle personeelskosten zijn onder één actie in het strategisch meerjarenplan 2020-2025 (SD01/IZ003/A2 Het organogram wordt maximaal gerealiseerd en gecorrigeerd aan de noden van de organisatie) ondergebracht. Het feit dat in bovenstaande tabel geen bedragen terug te vinden zijn, duidt erop dat voor de uitvoering van deze actie enkel personeelstijd is ingezet.

Totaal niet prioritaire acties van actieplan IZ010

<i>Exploitatie</i>		
	Rek 2020	Mjp 2020
<i>Ontvangsten</i>	0	0
<i>Uitgaven</i>	153.736	128.596
Saldo	-153.736	-128.596
<i>Investeringsen</i>		
	Rek 2020	Mjp 2020
<i>Ontvangsten</i>	0	0
<i>Uitgaven</i>	6.947	14.000

Saldo	-6.947	-14.000
<i>Financiering</i>		
	Rek 2020	Mjp 2020
<i>Ontvangsten</i>	0	0
<i>Uitgaven</i>	0	0
Saldo	0	0

Actieplan W002 (Prioritair)

Wonen verder uitwerken en verbeteren tot een volwaardige dienst

<i>Exploitatie</i>		
	Rek 2020	Mjp 2020
<i>Ontvangsten</i>	0	0
<i>Uitgaven</i>	150	21.790
Saldo	-150	-21.790
<i>Investerings</i>		
	Rek 2020	Mjp 2020
<i>Ontvangsten</i>	0	400.000
<i>Uitgaven</i>	7.630	400.000
Saldo	-7.630	0
<i>Financiering</i>		
	Rek 2020	Mjp 2020
<i>Ontvangsten</i>	0	0
<i>Uitgaven</i>	0	0
Saldo	0	0

Actie SD09/W002/A5 (Prioritair)

Inwoners via verschillende kanalen informeren over wonen, energiezuinig (ver)bouwen en huren

Verschillende overheidsniveaus ondersteunen huurders en eigenaars door info te verstrekken of subsidies uit te keren. Als lokaal bestuur is het de taak om de veelheid aan informatie duidelijk en gestructureerd aan te bieden. Het is het doel de beschikbaarheid van betaalbare en kwalitatieve goede woningen te verhogen, net als het toegankelijk houden van de woningmarkt.

a) Inhoudelijke rapportering

Indicator(en)	Streefwaarde	Meting 31/12/2020	Toelichting
Aantal infosessies	2	1	Omwille van Corona-maatregelen weinig kunnen organiseren
Aantal deelnemers per infosessie	15	10	In december 2021 is een info-avond over 'andere woonvormen' gepland

Voortgang uitvoering	Verklaring uitvoering
Vertraagd	Omwille van Coronamaatregelen

Inschatting personeelsinzet?	Toelichting
Vrij juist	Bij het organiseren van meerdere activiteiten zal dit meer werk met zich meebrengen (na Corona)

Involed Corona?	Toelichting
Ja	Periodes waar geen fysieke bijeenkomsten mochten georganiseerd worden

Status	Toelichting
In uitvoering	/

b) Financiële rapportering

<i>Exploitatie</i>		
	Rek 2020	Mjp 2020
<i>Ontvangsten</i>	0	0
<i>Uitgaven</i>	150	3.040
Saldo	-150	-3.040
<i>Investerings</i>		
	Rek 2020	Mjp 2020
<i>Ontvangsten</i>	0	0
<i>Uitgaven</i>	0	0
Saldo	0	0
<i>Financiering</i>		
	Rek 2020	Mjp 2020
<i>Ontvangsten</i>	0	0
<i>Uitgaven</i>	0	0
Saldo	0	0

Door de Coronacrisis moest o.a. geen budget aangesproken worden voor externe dienstverlening. Ook de voorziene mailing (versturen van uitnodigingen) vond niet plaats

Actie SD09/W002/A6 (Prioritair)

Leegstaande gebouwen en woningen opsporen, registreren en aanpakken

De gemeente hecht belang aan een aangename leefomgeving met woningen die voor de inwoners betaalbaar blijven. Leegstand opvolgen en inperken ondersteunt dit beleid en voorkomt verloedering.

a) Inhoudelijke rapportering

Indicator(en)	Streefwaarde	Meting 31/12/2020	Toelichting
Leegstand verminderen tegen 2025	10 % tegen 2025	/	In 2021 wordt leegstandregister opgesteld. De eerste keer dat de belasting geheven wordt is in 2022. Hierdoor is de indicator pas meetbaar vanaf 2023

Voortgang uitvoering	Verklaring uitvoering
Volgens schema	2020 reglement en belasting, 2021 inventaris, vanaf 2022 mogelijkheid om belasting te heffen.

Inschatting personeelsinzet?	Toelichting
Vrij juist	Vanaf 2021 zeker meer werk in samenwerking met Woonwijzer Waasland

Invloed Corona?	Toelichting
Nee	Verloop volgens planning

Status	Toelichting
Gerealiseerd	Verloop volgens planning

b) Financiële rapportering

Exploitatie		
	Rek 2020	Mjp 2020
Ontvangsten	0	0

<i>Uitgaven</i>	0	0
Saldo	0	0
<i>Investerings</i>		
	Rek 2020	Mjp 2020
<i>Ontvangsten</i>	0	0
<i>Uitgaven</i>	0	0
Saldo	0	0
<i>Financiering</i>		
	Rek 2020	Mjp 2020
<i>Ontvangsten</i>	0	0
<i>Uitgaven</i>	0	0
Saldo	0	0

Alle personeelskosten zijn onder één actie in het strategisch meerjarenplan 2020-2025 (SD01/IZ003/A2 Het organogram wordt maximaal gerealiseerd en gecorrigeerd aan de noden van de organisatie) ondergebracht. Het feit dat in bovenstaande tabel geen bedragen terug te vinden zijn, duidt erop dat voor de uitvoering van deze actie enkel personeelstijd is ingezet.

Totaal niet prioritaire acties van actieplan W002

<i>Exploitatie</i>		
	Rek 2020	Mjp 2020
<i>Ontvangsten</i>	0	0
<i>Uitgaven</i>	0	18.750
Saldo	0	-18.750
<i>Investerings</i>		
	Rek 2020	Mjp 2020
<i>Ontvangsten</i>	0	400.000
<i>Uitgaven</i>	7.630	400.000
Saldo	-7.630	0
<i>Financiering</i>		
	Rek 2020	Mjp 2020
<i>Ontvangsten</i>	0	0
<i>Uitgaven</i>	0	0
Saldo	0	0

Actieplan W004 (Prioritair)

Verhogen van het aantal mensen die doorstromen naar het NEC (normaal economisch circuit)

<i>Exploitatie</i>		
	Rek 2020	Mjp 2020
<i>Ontvangsten</i>	103.448	63.740
<i>Uitgaven</i>	88.692	97.642
Saldo	14.756	-33.902
<i>Investerings</i>		
	Rek 2020	Mjp 2020
<i>Ontvangsten</i>	0	0

<i>Uitgaven</i>	0	0
Saldo	0	0
<i>Financiering</i>		
	Rek 2020	Mjp 2020
<i>Ontvangsten</i>	0	0
<i>Uitgaven</i>	0	0
Saldo	0	0

Actie SD09/W004/A1 (Prioritair)

Inzetten op training van sociale vaardigheden en taalcompetenties voor mensen met een afstand tot de arbeidsmarkt

Het hebben van werk is het beste verweer om niet in armoede te verzeilen (of eruit te raken). In die optiek zal het OCMW inzetten op acties of projecten die tewerkstellings-kansen verhogen waarbij een maximale doorstroming naar het Normaal Economisch Circuit het doel blijft.

a) Inhoudelijke rapportering

Indicator(en)	Streefwaarde	Meting 31/12/2020	Toelichting
Aantal personen die doorstromen naar trajectbegeleiding	3	5	Er worden meer mensen doorgestuurd voor activerings/voortrajecten uitstippelen
Aantal deelnemers textielproject	8	6	Eigenlijk resultaat is pas zichtbaar eind maart 2021 - sowieso minder deelnemers dan voorzien omdat er minder werkplaatsen in Den Azalee zijn omwille van Corona
Aantal deelnemers vorming sociale vaardigheden	15	12	project half succesvol, gezien de onderbreking met lockdown

Voortgang uitvoering	Verklaring uitvoering
Vertraagd	Algemene vertraging door Corona. De doorstroming naar trajectbegeleiding verliep wel volgens schema

Inschatting	Toelichting

personeelsinzet?	
Aanzienlijk meer personeelsinzet	Door het inzetten van een extra maatschappelijk werker en een nieuwe werkverdeling kan één persoon zich bezighouden met alle voortrajecten (individueel) en alle groepsbijeenkomsten

Invloed Corona?	Toelichting
Ja	Gesprekken met cliënten kunnen veilig doorgaan, doorverwijzen naar cursussen of elders afspraken geven was niet evident gezien veel diensten dit afsluiten of enkel online doen. Ook het textielproject en de vorming sociale vaardigheden (2 groepen) ondervonden invloed van Corona.

Status	Toelichting
In uitvoering	/

b) Financiële rapportering

<i>Exploitatie</i>		
	Rek 2020	Mjp 2020
<i>Ontvangsten</i>	103.225	60.000
<i>Uitgaven</i>	0	6.300
Saldo	103.225	53.700
<i>Investerings</i>		
	Rek 2020	Mjp 2020
<i>Ontvangsten</i>	0	0
<i>Uitgaven</i>	0	0
Saldo	0	0
<i>Financiering</i>		
	Rek 2020	Mjp 2020
<i>Ontvangsten</i>	0	0
<i>Uitgaven</i>	0	0
Saldo	0	0

Voor de uitvoering van deze actie zijn er niet meer subsidies ontvangen dan er was begroot. Bij nader inzien bleek het beter dat nog een extra budget aan deze actie gekoppeld werd. Dit budget was voorheen buiten het doelstellingenbeleid opgenomen en dus niet aan deze actie gekoppeld.

Totaal niet prioritaire acties van actieplan W004

<i>Exploitatie</i>		
	Rek 2020	Mjp 2020
<i>Ontvangsten</i>	223	3.740
<i>Uitgaven</i>	88.692	91.342
Saldo	-88.469	-87.602
<i>Investerings</i>		
	Rek 2020	Mjp 2020
<i>Ontvangsten</i>	0	0
<i>Uitgaven</i>	0	0
Saldo	0	0
<i>Financiering</i>		
	Rek 2020	Mjp 2020
<i>Ontvangsten</i>	0	0
<i>Uitgaven</i>	0	0
Saldo	0	0

Totaal niet prioritaire acties van Beleidsdoelstelling SD09

<i>Exploitatie</i>		
	Rek 2020	Mjp 2020
<i>Ontvangsten</i>	32.660	48.093
<i>Uitgaven</i>	1.822.415	1.844.091
Saldo	-1.789.755	-1.795.998
<i>Investerings</i>		
	Rek 2020	Mjp 2020
<i>Ontvangsten</i>	0	400.000
<i>Uitgaven</i>	108.149	522.326
Saldo	-108.149	-122.326
<i>Financiering</i>		
	Rek 2020	Mjp 2020
<i>Ontvangsten</i>	0	0
<i>Uitgaven</i>	0	0
Saldo	0	0

2 Beleidsdoelstellingen zonder prioritaire acties

Beleidsdoelstelling SD01: De prestaties van de organisatie verbeteren door in te zetten op geëngageerde medewerkers

Ook een lokaal bestuur heeft als organisatie enerzijds financiële middelen en anderzijds menselijk kapitaal ter beschikking om zijn doelstellingen te realiseren. Goed opgeleide en geëngageerde medewerkers zijn dan ook nodig om de prestaties van een organisatie te verbeteren.

Daarom wordt via verschillende doelstellingen en acties ingezet op personeel. Zo wordt het organogram gecorrigeerd en maximaal ingevuld volgens de noden van de organisatie. Nieuwe medewerkers moeten ook een onthaaltraject doorlopen. Ook op vorming en opleiding wordt ingezet. Om een veilige en aangename werkomgeving te creëren wordt o.a. ingezet op ergonomie en het voorzien van middelen en instrumenten om efficiënt te kunnen werken. Ook werd een preventieadviseur niveau 2 aangeworven.

Deze Beleidsdoelstelling focust op de interne werking van de organisatie. Voor de doelstellingen die focussen op de interne werking van de organisatie werden geen prioritaire acties weerhouden. In het systeem voor organisatiebeheersing is echter een hoofdstuk rond personeelsbeleid opgenomen. Over organisatiebeheersing moet minstens één maal per jaar gerapporteerd worden aan de gemeenteraad.

<i>Exploitatie</i>		
	Rek 2020	Mjp 2020
<i>Ontvangsten</i>	2.352.767	2.226.053
<i>Uitgaven</i>	10.713.461	10.656.049
Saldo	-8.360.694	-8.429.996
<i>Investerings</i>		
	Rek 2020	Mjp 2020
<i>Ontvangsten</i>	0	0
<i>Uitgaven</i>	4.630	4.624
Saldo	-4.630	-4.624
<i>Financiering</i>		
	Rek 2020	Mjp 2020
<i>Ontvangsten</i>	0	0
<i>Uitgaven</i>	0	0
Saldo	0	0

Totaal niet prioritaire acties van Beleidsdoelstelling SD01

<i>Exploitatie</i>		
	Rek 2020	Mjp 2020
<i>Ontvangsten</i>	2.352.767	2.226.053
<i>Uitgaven</i>	10.713.461	10.656.049
Saldo	-8.360.694	-8.429.996
<i>Investerings</i>		
	Rek 2020	Mjp 2020
<i>Ontvangsten</i>	0	0

<i>Uitgaven</i>	4.630	4.624
Saldo	-4.630	-4.624
<i>Financiering</i>		
	Rek 2020	Mjp 2020
<i>Ontvangsten</i>	0	0
<i>Uitgaven</i>	0	0
Saldo	0	0

Beleidsdoelstelling SD04: Doelstellingen efficiënter en effectiever bereiken door beheersmaatregelen in te bouwen binnen de organisatie

Een lokaal bestuur zet op zeer diverse domeinen in. Het laatste decennium zijn er op basis van het subsidiariteitsprincipe ook meer taken van hogere overheden naar gemeente en OCMW overgedragen. Daarnaast zijn o.a. inwoners en verenigingen vragende partij voor nieuwe dienstverlening.

Een lokaal bestuur moet steeds de afweging maken welke taken ze al of niet moet uitvoeren en welke extra taken al of niet bijkomend opgenomen kunnen worden.

Daarnaast moet het ook steeds de bedoeling zijn om die taken uit te voeren door mensen en middelen zo efficiënt mogelijk in te zetten.

Zo zullen de onderhoudskosten van gebouwen en terreinen in de toekomst beter gemonitord worden. Daarbij wordt ook gewerkt aan een omslag van curatief naar preventief onderhoud.

Naast het meerjarenplan wordt ook een systeem van organisatiebeheersing opgezet om o.a. de realisatiegraad van doelstellingen te verhogen. Dit gebeurt onder meer door op een gestructureerde manier te rapporteren en te evalueren en door waar het aangewezen is op een projectmatige manier te werk te gaan. O.a. de verbeterpunten die werden geformuleerd in de organisatie-audit en forensische audit van Audit Vlaanderen leverden verbeteracties, -maatregelen en -projecten op.

Deze Beleidsdoelstelling focust op de interne werking. Daarom werden onder deze doelstelling, net zoals bij strategisch doelstelling 1, geen prioritaire acties opgenomen.

<i>Exploitatie</i>		
	Rek 2020	Mjp 2020
<i>Ontvangsten</i>	0	0
<i>Uitgaven</i>	22.035	35.500
Saldo	-22.035	-35.500
<i>Investerings</i>		
	Rek 2020	Mjp 2020
<i>Ontvangsten</i>	14.439	14.439
<i>Uitgaven</i>	617.084	899.246
Saldo	-602.645	-884.807
<i>Financiering</i>		

	Rek 2020	Mjp 2020
<i>Ontvangsten</i>	0	0
<i>Uitgaven</i>	0	0
Saldo	0	0

Totaal niet prioritaire acties van Beleidsdoelstelling SD04

<i>Exploitatie</i>		
	Rek 2020	Mjp 2020
<i>Ontvangsten</i>	0	0
<i>Uitgaven</i>	22.035	35.500
Saldo	-22.035	-35.500
<i>Investerings</i>		
	Rek 2020	Mjp 2020
<i>Ontvangsten</i>	14.439	14.439
<i>Uitgaven</i>	617.084	899.246
Saldo	-602.645	-884.807
<i>Financiering</i>		
	Rek 2020	Mjp 2020
<i>Ontvangsten</i>	0	0
<i>Uitgaven</i>	0	0
Saldo	0	0

3 Verwijzing naar overzicht van alle beleidsdoelstellingen, actieplannen, acties en bijhorende ontvangsten en uitgaven

Het totaaloverzicht van alle beleidsdoelstellingen, actieplannen, acties en bijhorende ontvangsten en uitgaven is terug te vinden onder titel 4 (documentatie bij de jaarrekening) van deze jaarrekening. Alle documenten betreffende de jaarrekening zijn ook terug te vinden via volgende link: <https://www.sint-gillis-waas.be/bestuur-en-beleid/meerjarenplan>

4 Achtergrondinformatie bij de beleidsevaluatie

Om de prioritaire acties uit het strategisch meerjarenplan 2020-2025 op te volgen, werd in 2020 op verschillende manieren geprobeerd om de voortgang van uitvoering te monitoren, dit zowel vanuit inhoudelijk als financieel perspectief. Door deze manier van werken, wordt het mogelijk om acties op basis van een totaalbeeld op te volgen. Hoewel er in 2020 heel wat ervaring werd opgedaan, zal er in de toekomst verder gewerkt moeten worden op de ingeslagen weg. De kans dat manieren of methodieken voor opvolging aangepast of verfijnd zullen worden, is dan ook vrij groot. Wat in deze jaarrekening voorligt, moet dan ook als een startpunt gezien worden.

Meer concreet inzake de opvolging van prioritaire acties is er enerzijds de financiële kant van het verhaal waar o.a. gebudgetteerde uitgaven en inkomsten worden vergeleken met het uiteindelijke resultaat. Anderzijds is er het inhoudelijke verhaal op actieniveau.

Om het inhoudelijke luik op te volgen werden voor de prioritaire acties één of meerdere indicatoren vastgelegd. Ook werden er zoveel mogelijk streefwaarden op jaarbasis vooropgesteld. Het meten van indicatoren is een eerste manier om de voortgang van een actie op te volgen. Een tweede manier is door de voortgang van uitvoering te bekijken. Was die bijv. “vertraagd”? Of net “versneld”? Acties kunnen in de meeste gevallen niet uitgevoerd worden zonder er personeel voor in te zetten. Daarom werd per actie ook opgenomen of de inschatting van de personeelsinzet bijv. “vrij juist” zat. Als vierde element werd de invloed van Corona op de uitvoering van een actie opgenomen. De status van een actie is de laatste invalshoek die werd opgenomen om een actie op te volgen. Er wordt telkens gekeken of wat voorzien was voor 2020 is “gerealiseerd” of bijv. nog “in uitvoering” is.

Hieronder worden ter informatie de mogelijke waarden meegegeven voor de hierboven beschreven invalshoeken om de prioritaire acties inhoudelijk op te volgen. Voor de indicatoren is onder onderstaande tabellen nog een apart stuk opgenomen.

Voortgang uitvoering

1 Volgens schema
2 Vertraagd
3 Versneld
4 Niet uitgevoerd
5 Geen uitvoering voorzien in 2020

Inschatting personeelstijd

1 Vrij juist
2 Aanzienlijk meer personeelsinzet
3 Aanzienlijk minder personeelsinzet
4 Geen idee
5 NVT

Invloed Corona

1 Ja
2 Nee

Status

1 Opgestart
2 In uitvoering
3 Gerealiseerd
4 (Nog) niet in uitvoering

Voor het vastleggen van indicatoren werd vaak met aantallen gewerkt. Het aantal leners van de bibliotheek is daar een voorbeeld van. In bepaalde gevallen kan er echter niet met aantallen gewerkt worden of is het uiteindelijke vooropgestelde resultaat bijv. moeilijk te meten omwille van allerlei omgevingsfactoren. Voor prioritaire acties die in die context uitgevoerd worden, is er voor gekozen om procesindicatoren te gebruiken. De actie wordt dan opgevolgd

door te meten of vastgelegde mijlpalen bereikt zijn. Hieronder worden ter informatie de verschillende procesindicatoren en de bijhorende mijlpalen opgesomd.

Voortgang investeringsprojecten (vooral grote investeringsprojecten zoals realisatie politiepost of rioleringsprojecten)

1 Start gepland
2 (Gunning ontwerper)
3 Goedgekeurd ontwerp/lastenboek
4 Gunning uitvoerder
5 Start werken
6 Einde werken
7 (definitieve oplevering)

Voortgang opmaak RUP (bij opmaak van een RUP)

0 Nog niet starten
1 Bestek gemeenteraad
2 Aanduiding studie bureau
3 Verkennend onderzoek
4 Voorontwerp RUP
5 Ambtelijke plenaire vergadering
6 Voorlopige vaststelling gemeenteraad
7 Openbaar onderzoek
8 Definitieve vaststelling gemeenteraad

Mijlpalen Zoncoöperatieve (mijlpalen voor oprichting zoncoöperatieve i.v.m. zonnepanelen op GC De Route)

1 Start
2 Gunning coöperatie
3 Inzamelen burgerkapitaal
4 Installatie zonnepanelen

Mijlpalen participatietraject park (de mijlpalen voor het participatietraject voor de heraanleg van het gemeentepark)

1 Start
2 Gunning begeleiding participatietraject
3 Goedgekeurd plan van aanpak begeleiding participatietraject
4 Communicatie start ontwerpproject + input stakeholders via verschillende kanalen
5 Ontwerpvoorstel apart bespreken met stakeholders
6 Herwerkt ontwerp samen bespreken met stakeholders + opmaak finaal ontwerp
7 Communicatie einde ontwerpproject

De financiële nota

- J1** Doelstellingenrekening
- J2** Staat van het financieel evenwicht boekjaar 2020
- J3** Realisatie van de kredieten boekjaar 2020
- J4** De balans per 31/12/2020
- J5** De staat van opbrengsten en kosten per 31/12/2020

J1: Doelstellingenrekening - Geconsolideerd

	Jaarrekening	Meerjarenplan
Prioritaire beleidsdoelstelling SD02		
Exploitatie		
Uitgaven	2795 287	2829 062
Ontvangsten	11 820	3 000
Saldo	-2783 467	-2826 062
Investerings		
Uitgaven	193 798	499 553
Ontvangsten	0	2000 000
Saldo	-193 798	1500 447
Financiering		
Uitgaven	0	0
Ontvangsten	0	0
Saldo	0	0
Prioritaire beleidsdoelstelling SD03		
Exploitatie		
Uitgaven	2225 715	2451 791
Ontvangsten	368 233	350 000
Saldo	-1857 482	-2101 791
Investerings		
Uitgaven	9222 449	9638 529
Ontvangsten	9882 021	9982 021
Saldo	659 572	343 492
Financiering		
Uitgaven	0	0
Ontvangsten	0	0
Saldo	0	0
Prioritaire beleidsdoelstelling SD05		
Exploitatie		
Uitgaven	330 876	390 178
Ontvangsten	0	0
Saldo	-330 876	-390 178
Investerings		
Uitgaven	1186 670	1867 395
Ontvangsten	0	0
Saldo	-1186 670	-1867 395
Financiering		
Uitgaven	0	0
Ontvangsten	0	0
Saldo	0	0
Prioritaire beleidsdoelstelling SD06		
Exploitatie		
Uitgaven	13 496	20 250
Ontvangsten	0	0
Saldo	-13 496	-20 250
Investerings		
Uitgaven	57 401	132 428
Ontvangsten	0	0
Saldo	-57 401	-132 428
Financiering		
Uitgaven	0	0
Ontvangsten	0	0
Saldo	0	0
Prioritaire beleidsdoelstelling SD07		
Exploitatie		
Uitgaven	38 648	54 500
Ontvangsten	0	0

J1: Doelstellingenrekening - Geconsolideerd

	Jaarrekening	Meerjarenplan
Saldo	-38 648	-54 500
Investerings		
Uitgaven	0	175 450
Ontvangsten	11 397	12 500
Saldo	11 397	-162 950
Financiering		
Uitgaven	0	0
Ontvangsten	0	0
Saldo	0	0
Prioritaire beleidsdoelstelling SD08		
Exploitatie		
Uitgaven	101 185	135 199
Ontvangsten	0	0
Saldo	-101 185	-135 199
Investerings		
Uitgaven	668 220	880 774
Ontvangsten	0	0
Saldo	-668 220	-880 774
Financiering		
Uitgaven	0	0
Ontvangsten	617 724	785 774
Saldo	617 724	785 774
Prioritaire beleidsdoelstelling SD09		
Exploitatie		
Uitgaven	1900 770	1936 131
Ontvangsten	135 885	108 093
Saldo	-1764 884	-1828 038
Investerings		
Uitgaven	168 630	1023 757
Ontvangsten	0	400 000
Saldo	-168 630	-623 757
Financiering		
Uitgaven	0	0
Ontvangsten	0	0
Saldo	0	0
Niet-prioritaire beleidsdoelstellingen		
Exploitatie		
Uitgaven	10735 497	10691 549
Ontvangsten	2352 767	2226 053
Saldo	-8382 730	-8465 496
Investerings		
Uitgaven	621 713	903 870
Ontvangsten	14 439	14 439
Saldo	-607 274	-889 431
Financiering		
Uitgaven	0	0
Ontvangsten	0	0
Saldo	0	0
Verrichtingen zonder beleidsdoelstellingen		
Exploitatie		
Uitgaven	6563 344	6772 125
Ontvangsten	25250 649	25529 575
Saldo	18687 306	18757 450
Investerings		
Uitgaven	458 175	533 192
Ontvangsten	867 563	878 740

J1: Doelstellingenrekening - Geconsolideerd

	Jaarrekening	Meerjarenplan
Saldo	409 388	345 548
Financiering		
Uitgaven	2264 873	2300 370
Ontvangsten	1000 000	1000 000
Saldo	-1264 873	-1300 370
Totalen		
Exploitatie		
Uitgaven	24704 816	25280 783
Ontvangsten	28119 354	28216 721
Saldo	3414 538	2935 937
Investerings		
Uitgaven	12577 056	15654 948
Ontvangsten	10775 421	13287 700
Saldo	-1801 635	-2367 248
Financiering		
Uitgaven	2264 873	2300 370
Ontvangsten	1617 724	1785 774
Saldo	-647 149	-514 596

J1: Doelstellingenrekening - GEMEENTE

	Jaarrekening	Meerjarenplan
Prioritaire beleidsdoelstelling SD02		
Exploitatie		
Uitgaven	2795 287	2829 062
Ontvangsten	11 820	3 000
Saldo	-2783 467	-2826 062
Investerings		
Uitgaven	177 491	479 453
Ontvangsten	0	2000 000
Saldo	-177 491	1520 547
Financiering		
Uitgaven	0	0
Ontvangsten	0	0
Saldo	0	0
Prioritaire beleidsdoelstelling SD03		
Exploitatie		
Uitgaven	2225 715	2451 791
Ontvangsten	368 233	350 000
Saldo	-1857 482	-2101 791
Investerings		
Uitgaven	9222 449	9638 529
Ontvangsten	9882 021	9982 021
Saldo	659 572	343 492
Financiering		
Uitgaven	0	0
Ontvangsten	0	0
Saldo	0	0
Prioritaire beleidsdoelstelling SD05		
Exploitatie		
Uitgaven	330 876	390 178
Ontvangsten	0	0
Saldo	-330 876	-390 178
Investerings		
Uitgaven	1186 670	1867 395
Ontvangsten	0	0
Saldo	-1186 670	-1867 395
Financiering		
Uitgaven	0	0
Ontvangsten	0	0
Saldo	0	0
Prioritaire beleidsdoelstelling SD06		
Exploitatie		
Uitgaven	13 496	20 250
Ontvangsten	0	0
Saldo	-13 496	-20 250
Investerings		
Uitgaven	57 401	132 428
Ontvangsten	0	0
Saldo	-57 401	-132 428
Financiering		
Uitgaven	0	0
Ontvangsten	0	0
Saldo	0	0
Prioritaire beleidsdoelstelling SD07		
Exploitatie		
Uitgaven	38 648	54 500
Ontvangsten	0	0

J1: Doelstellingenrekening - GEMEENTE

	Jaarrekening	Meerjarenplan
Saldo	-38 648	-54 500
Investerings		
Uitgaven	0	175 450
Ontvangsten	11 397	12 500
Saldo	11 397	-162 950
Financiering		
Uitgaven	0	0
Ontvangsten	0	0
Saldo	0	0
Prioritaire beleidsdoelstelling SD08		
Exploitatie		
Uitgaven	101 185	135 199
Ontvangsten	0	0
Saldo	-101 185	-135 199
Investerings		
Uitgaven	668 220	880 774
Ontvangsten	0	0
Saldo	-668 220	-880 774
Financiering		
Uitgaven	0	0
Ontvangsten	617 724	785 774
Saldo	617 724	785 774
Prioritaire beleidsdoelstelling SD09		
Exploitatie		
Uitgaven	1796 909	1780 088
Ontvangsten	2 334	4 650
Saldo	-1794 575	-1775 438
Investerings		
Uitgaven	168 630	1023 757
Ontvangsten	0	400 000
Saldo	-168 630	-623 757
Financiering		
Uitgaven	0	0
Ontvangsten	0	0
Saldo	0	0
Niet-prioritaire beleidsdoelstellingen		
Exploitatie		
Uitgaven	9756 407	9775 814
Ontvangsten	2348 265	2221 305
Saldo	-7408 142	-7554 509
Investerings		
Uitgaven	195 041	376 870
Ontvangsten	14 439	14 439
Saldo	-180 602	-362 431
Financiering		
Uitgaven	0	0
Ontvangsten	0	0
Saldo	0	0
Verrichtingen zonder beleidsdoelstellingen		
Exploitatie		
Uitgaven	3241 508	3376 273
Ontvangsten	21275 541	21615 897
Saldo	18034 033	18239 624
Investerings		
Uitgaven	458 175	533 192
Ontvangsten	725 748	743 740

J1: Doelstellingenrekening - GEMEENTE

	Jaarrekening	Meerjarenplan
Saldo	267 573	210 548
Financiering		
Uitgaven	2167 148	2202 645
Ontvangsten	1000 000	1000 000
Saldo	-1167 148	-1202 645
Totalen		
Exploitatie		
Uitgaven	20300 032	20813 154
Ontvangsten	24006 193	24194 852
Saldo	3706 161	3381 698
Investerings		
Uitgaven	12134 077	15107 848
Ontvangsten	10633 605	13152 700
Saldo	-1500 472	-1955 148
Financiering		
Uitgaven	2167 148	2202 645
Ontvangsten	1617 724	1785 774
Saldo	-549 424	-416 871

J1: Doelstellingenrekening - OCMW

	Jaarrekening	Meerjarenplan
Prioritaire beleidsdoelstelling SD02		
Exploitatie		
Uitgaven	0	0
Ontvangsten	0	0
Saldo	0	0
Investerings		
Uitgaven	16 306	20 100
Ontvangsten	0	0
Saldo	-16 306	-20 100
Financiering		
Uitgaven	0	0
Ontvangsten	0	0
Saldo	0	0
Prioritaire beleidsdoelstelling SD03		
Exploitatie		
Uitgaven	0	0
Ontvangsten	0	0
Saldo	0	0
Investerings		
Uitgaven	0	0
Ontvangsten	0	0
Saldo	0	0
Financiering		
Uitgaven	0	0
Ontvangsten	0	0
Saldo	0	0
Prioritaire beleidsdoelstelling SD05		
Exploitatie		
Uitgaven	0	0
Ontvangsten	0	0
Saldo	0	0
Investerings		
Uitgaven	0	0
Ontvangsten	0	0
Saldo	0	0
Financiering		
Uitgaven	0	0
Ontvangsten	0	0
Saldo	0	0
Prioritaire beleidsdoelstelling SD06		
Exploitatie		
Uitgaven	0	0
Ontvangsten	0	0
Saldo	0	0
Investerings		
Uitgaven	0	0
Ontvangsten	0	0
Saldo	0	0
Financiering		
Uitgaven	0	0
Ontvangsten	0	0
Saldo	0	0
Prioritaire beleidsdoelstelling SD07		
Exploitatie		
Uitgaven	0	0
Ontvangsten	0	0

J1: Doelstellingenrekening - OCMW

	Jaarrekening	Meerjarenplan
Saldo	0	0
Investerings		
Uitgaven	0	0
Ontvangsten	0	0
Saldo	0	0
Financiering		
Uitgaven	0	0
Ontvangsten	0	0
Saldo	0	0
Prioritaire beleidsdoelstelling SD08		
Exploitatie		
Uitgaven	0	0
Ontvangsten	0	0
Saldo	0	0
Investerings		
Uitgaven	0	0
Ontvangsten	0	0
Saldo	0	0
Financiering		
Uitgaven	0	0
Ontvangsten	0	0
Saldo	0	0
Prioritaire beleidsdoelstelling SD09		
Exploitatie		
Uitgaven	103 860	156 043
Ontvangsten	133 551	103 443
Saldo	29 691	-52 600
Investerings		
Uitgaven	0	0
Ontvangsten	0	0
Saldo	0	0
Financiering		
Uitgaven	0	0
Ontvangsten	0	0
Saldo	0	0
Niet-prioritaire beleidsdoelstellingen		
Exploitatie		
Uitgaven	979 089	915 735
Ontvangsten	4 502	4 748
Saldo	-974 588	-910 987
Investerings		
Uitgaven	426 672	527 000
Ontvangsten	0	0
Saldo	-426 672	-527 000
Financiering		
Uitgaven	0	0
Ontvangsten	0	0
Saldo	0	0
Verrichtingen zonder beleidsdoelstellingen		
Exploitatie		
Uitgaven	3321 835	3395 852
Ontvangsten	3975 109	3913 678
Saldo	653 273	517 826
Investerings		
Uitgaven	0	0
Ontvangsten	141 816	135 000

J1: Doelstellingenrekening - OCMW

	Jaarrekening	Meerjarenplan
Saldo	141 816	135 000
Financiering		
Uitgaven	97 725	97 725
Ontvangsten	0	0
Saldo	-97 725	-97 725
Totalen		
Exploitatie		
Uitgaven	4404 785	4467 630
Ontvangsten	4113 161	4021 868
Saldo	-291 624	-445 761
Investerings		
Uitgaven	442 979	547 100
Ontvangsten	141 816	135 000
Saldo	-301 163	-412 100
Financiering		
Uitgaven	97 725	97 725
Ontvangsten	0	0
Saldo	-97 725	-97 725

J2: Staat van het financieel evenwicht - Geconsolideerd

Budgettair resultaat		Jaarrekening	Meerjarenplan
I. Exploitatiesaldo	(a-b)	3414 538	2935 937
a. Ontvangsten		28119 354	28216 721
b. Uitgaven		24704 816	25280 783
II. Investeringsaldo	(a-b)	-1801 635	-2367 248
a. Ontvangsten		10775 421	13287 700
b. Uitgaven		12577 056	15654 948
III. Saldo exploitatie en investeringen	(I+II)	1612 903	568 689
IV. Financieringsaldo	(a-b)	-647 149	-514 596
a. Ontvangsten		1617 724	1785 774
b. Uitgaven		2264 873	2300 370
V. Budgettair resultaat van het boekjaar	(III+IV)	965 754	54 093
VI. Gecumuleerd budgettair resultaat vorig boekjaar		1520 847	1520 847
VII. Gecumuleerd budgettair resultaat	(V+VI)	2486 602	1574 940
VIII. Onbeschikbare gelden		0	0
IX. Beschikbaar budgettair resultaat	(VII-VIII)	2486 602	1574 940

Autofinancieringsmarge		Jaarrekening	Meerjarenplan
I. Exploitatiesaldo		3414 538	2935 937
II. Netto periodieke aflossingen	(a-b)	2264 873	2300 370
a. Periodieke aflossingen conform de verbintenissen		2264 873	2300 370
b. Periodieke terugvordering leningen		0	0
III. Autofinancieringsmarge	(I-II)	1149 665	635 567

Gecorrigeerde autofinancieringsmarge		Jaarrekening	Meerjarenplan
I. Autofinancieringsmarge		1149 665	635 567
II. Correctie op de periodieke aflossingen	(a-b)	364 335	399 832
a. Periodieke aflossingen conform de verbintenissen		2264 873	2300 370
b. Aangewezen aflossingen o.b.v. de financiële schulden		1900 538	1900 538
III. Gecorrigeerde autofinancieringsmarge	(I+II)	1514 000	1035 399

J2: Staat van het financieel evenwicht - Geconsolideerd

Geconsolideerd financieel evenwicht	Jaarrekening	Meerjarenplan
I. Beschikbaar budgettair resultaat - Gemeente en OCMW	2486 602	1574 940
Totaal beschikbaar budgettair resultaat	2486 602	1574 940
II. Autofinancieringsmarge - Gemeente en OCMW	1149 665	635 567
Totale autofinancieringsmarge	1149 665	635 567
III. Gecorrigeerde autofinancieringsmarge - Gemeente en OCMW	1514 000	1035 399
Totale gecorrigeerde autofinancieringsmarge	1514 000	1035 399

J2: Staat van het financieel evenwicht - GEMEENTE

Budgettair resultaat		Jaarrekening	Meerjarenplan
I. Exploitatiesaldo	(a-b)	3706 161	3381 698
a. Ontvangsten		24006 193	24194 852
b. Uitgaven		20300 032	20813 154
II. Investeringsaldo	(a-b)	-1500 472	-1955 148
a. Ontvangsten		10633 605	13152 700
b. Uitgaven		12134 077	15107 848
III. Saldo exploitatie en investeringen	(I+II)	2205 689	1426 550
IV. Financieringsaldo	(a-b)	-549 424	-416 871
a. Ontvangsten		1617 724	1785 774
b. Uitgaven		2167 148	2202 645
V. Budgettair resultaat van het boekjaar	(III+IV)	1656 266	1009 679
VI. Gecumuleerd budgettair resultaat vorig boekjaar		753 763	753 763
VII. Gecumuleerd budgettair resultaat	(V+VI)	2410 029	1763 442
VIII. Onbeschikbare gelden		0	0
IX. Beschikbaar budgettair resultaat	(VII-VIII)	2410 029	1763 442

Autofinancieringsmarge		Jaarrekening	Meerjarenplan
I. Exploitatiesaldo		3706 161	3381 698
II. Netto periodieke aflossingen	(a-b)	2167 148	2202 645
a. Periodieke aflossingen conform de verbintenissen		2167 148	2202 645
b. Periodieke terugvordering leningen		0	0
III. Autofinancieringsmarge	(I-II)	1539 014	1179 053

Gecorrigeerde autofinancieringsmarge		Jaarrekening	Meerjarenplan
I. Autofinancieringsmarge		1539 014	1179 053
II. Correctie op de periodieke aflossingen	(a-b)	393 978	429 475
a. Periodieke aflossingen conform de verbintenissen		2167 148	2202 645
b. Aangewezen aflossingen o.b.v. de financiële schulden		1773 170	1773 170
III. Gecorrigeerde autofinancieringsmarge	(I+II)	1932 991	1608 528

J2: Staat van het financieel evenwicht - OCMW

Budgettair resultaat		Jaarrekening	Meerjarenplan
I. Exploitatiesaldo	(a-b)	-291 624	-445 761
a. Ontvangsten		4113 161	4021 868
b. Uitgaven		4404 785	4467 630
II. Investeringsaldo	(a-b)	-301 163	-412 100
a. Ontvangsten		141 816	135 000
b. Uitgaven		442 979	547 100
III. Saldo exploitatie en investeringen	(I+II)	-592 787	-857 861
IV. Financieringsaldo	(a-b)	-97 725	-97 725
a. Ontvangsten		0	0
b. Uitgaven		97 725	97 725
V. Budgettair resultaat van het boekjaar	(III+IV)	-690 511	-955 586
VI. Gecumuleerd budgettair resultaat vorig boekjaar		767 084	767 084
VII. Gecumuleerd budgettair resultaat	(V+VI)	76 573	-188 502
VIII. Onbeschikbare gelden		0	0
IX. Beschikbaar budgettair resultaat	(VII-VIII)	76 573	-188 502

Autofinancieringsmarge		Jaarrekening	Meerjarenplan
I. Exploitatiesaldo		-291 624	-445 761
II. Netto periodieke aflossingen	(a-b)	97 725	97 725
a. Periodieke aflossingen conform de verbintenissen		97 725	97 725
b. Periodieke terugvordering leningen		0	0
III. Autofinancieringsmarge	(I-II)	-389 348	-543 486

Gecorrigeerde autofinancieringsmarge		Jaarrekening	Meerjarenplan
I. Autofinancieringsmarge		-389 348	-543 486
II. Correctie op de periodieke aflossingen	(a-b)	-29 643	-29 643
a. Periodieke aflossingen conform de verbintenissen		97 725	97 725
b. Aangewezen aflossingen o.b.v. de financiële schulden		127 368	127 368
III. Gecorrigeerde autofinancieringsmarge	(I+II)	-418 992	-573 129

J3: Kredietrealisatie - Geconsolideerd

	Jaarrekening		Eindkredieten		Initiële kredieten	
	Uitgaven	Ontvangsten	Uitgaven	Ontvangsten	Uitgaven	Ontvangsten
Kredieten GEMEENTE Sint-Gillis-Waas						
Exploitatie	20300 032	24006 193	20813 154	24194 852	21456 041	23608 703
Investerings	12134 077	10633 605	15107 848	13152 700	3495 851	1722 003
Financiering	2167 148	1617 724	2202 645	1785 774	2145 814	1000 000
<i>Leningen en leasings</i>	2167 148	1617 724	2202 645	1785 774	2145 814	1000 000
<i>Toegestane leningen en betalingsuitstel</i>	0	0	0	0	0	0
<i>Overige financieringstransacties</i>	0	0	0	0	0	0
Kredieten O.C.M.W. Sint-Gillis-Waas						
Exploitatie	4404 785	4113 161	4467 630	4021 868	4337 318	4437 542
Investerings	442 979	141 816	547 100	135 000	88 600	0
Financiering	97 725	0	97 725	0	97 725	0
<i>Leningen en leasings</i>	97 725	0	97 725	0	97 725	0
<i>Toegestane leningen en betalingsuitstel</i>	0	0	0	0	0	0
<i>Overige financieringstransacties</i>	0	0	0	0	0	0

J3: Kredietrealisatie - GEMEENTE

	Jaarrekening		Eindkredieten		Initiële kredieten	
	Uitgaven	Ontvangsten	Uitgaven	Ontvangsten	Uitgaven	Ontvangsten
Kredieten GEMEENTE Sint-Gillis-Waas						
Exploitatie	20300 032	24006 193	20813 154	24194 852	21456 041	23608 703
Investerings	12134 077	10633 605	15107 848	13152 700	3495 851	1722 003
Financiering	2167 148	1617 724	2202 645	1785 774	2145 814	1000 000
<i>Leningen en leasings</i>	2167 148	1617 724	2202 645	1785 774	2145 814	1000 000
<i>Toegestane leningen en betalingsuitstel</i>	0	0	0	0	0	0
<i>Overige financieringstransacties</i>	0	0	0	0	0	0

J3: Kredietrealisatie - OCMW

	Jaarrekening		Eindkredieten		Initiële kredieten	
	Uitgaven	Ontvangsten	Uitgaven	Ontvangsten	Uitgaven	Ontvangsten
Kredieten O.C.M.W. Sint-Gillis-Waas						
Exploitatie	4404 785	4113 161	4467 630	4021 868	4337 318	4437 542
Investerings	442 979	141 816	547 100	135 000	88 600	0
Financiering	97 725	0	97 725	0	97 725	0
<i>Leningen en leasings</i>	97 725	0	97 725	0	97 725	0
<i>Toegestane leningen en betalingsuitstel</i>	0	0	0	0	0	0
<i>Overige financieringstransacties</i>	0	0	0	0	0	0

J4: Balans - Geconsolideerd

	2020	2019
ACTIVA	92509 237	86926 273
I. Vlottende activa	4706 434	4020 811
A. Liquide middelen en geldbeleggingen	2579 610	1992 105
B. Vorderingen op korte termijn	2126 823	2028 706
1. Vorderingen uit ruiltransacties	454 446	937 432
2. Vorderingen uit niet-ruiltransacties	1672 377	1091 274
C. Voorraden en bestellingen in uitvoering	0	0
D. Overlopende rekeningen van het actief	0	0
E. Vorderingen op lange termijn die binnen het jaar vervallen	0	0
II. Vaste activa	87802 804	82905 462
A. Vorderingen op lange termijn	0	0
1. Vorderingen uit ruiltransacties	0	0
2. Vorderingen uit niet-ruiltransacties	0	0
B. Financiële vaste activa	21750 334	12934 585
1. Extern verzelfstandigde agentschappen	0	0
2. Intergemeentelijke samenwerkingsverbanden en soortgelijke entiteiten	21489 985	12674 236
3. OCMW-verenigingen	0	0
4. Andere financiële vaste activa	260 349	260 349
C. Materiële vaste activa	65889 241	69834 919
1. Gemeenschapsgoederen	60827 043	64497 340
a. Terreinen en gebouwen	43692 006	42970 025
b. Wegen en andere infrastructuur	15138 078	20323 778
c. Installaties, machines en uitrusting	195 458	99 219
d. Meubilair, kantooruitrusting en rollend materieel	1003 789	900 776
e. Leasing en soortgelijke rechten	770 900	176 731
f. Erfgoed	26 811	26 811
2. Bedrijfsmatige materiële vaste activa	152 484	274 201
a. Terreinen en gebouwen	152 484	274 201
b. Installaties, machines en uitrusting	0	0
c. Meubilair, kantooruitrusting en rollend materieel	0	0
d. Leasing en soortgelijke rechten	0	0
3. Andere materiële vaste activa	4909 714	5063 378
a. Terreinen en gebouwen	4909 714	5063 378
b. Roerende goederen	0	0
D. Immateriële vaste activa	163 228	135 958

	2020	2019
PASSIVA	92509 237	86926 273
I. Schulden	29290 513	30218 796
A. Schulden op korte termijn	5309 175	5634 202
1. Schulden uit ruiltransacties	2737 683	3204 351
a. Voorzieningen voor risico's en kosten	707 102	879 740
b. Financiële schulden	50	24
c. Niet-financiële schulden uit ruiltransacties	2030 531	2324 587
2. Schulden uit niet-ruiltransacties	288 572	224 719
3. Overlopende rekeningen van het passief	0	0
4. Schulden op lange termijn die binnen het jaar vervallen	2282 921	2205 133
B. Schulden op lange termijn	23981 338	24584 594
1. Schulden uit ruiltransacties	23956 026	24559 281
a. Voorzieningen voor risico's en kosten	3129 394	3007 713
1. Pensioenen en soortgelijke verplichtingen	3129 394	3007 713
2. Andere risico's en kosten	0	0
b. Financiële schulden	20826 632	21551 569
c. Niet-financiële schulden uit ruiltransacties	0	0
2. Schulden uit niet-ruiltransacties	25 313	25 313
II. Nettoactief	63218 724	56707 477
A. Kapitaalsubsidies en schenkingen	6507 100	6830 773
B. Gecumuleerd overschot of tekort	9545 056	2851 784
C. Herwaarderingsreservers	4087 972	3946 324
D. Overig nettoactief	43078 596	43078 596

	2020	2019
ACTIVA	87370 124	81512 392
I. Vlottende activa	3933 739	2803 804
A. Liquide middelen en geldbeleggingen	2351 641	1522 525
B. Vorderingen op korte termijn	1582 097	1281 280
1. Vorderingen uit ruiltransacties	355 694	558 010
2. Vorderingen uit niet-ruiltransacties	1226 404	723 270
C. Voorraden en bestellingen in uitvoering	0	0
D. Overlopende rekeningen van het actief	0	0
E. Vorderingen op lange termijn die binnen het jaar vervallen	0	0
II. Vaste activa	83436 385	78708 587
A. Vorderingen op lange termijn	0	0
1. Vorderingen uit ruiltransacties	0	0
2. Vorderingen uit niet-ruiltransacties	0	0
B. Financiële vaste activa	21698 717	12882 968
1. Extern verzelfstandigde agentschappen	0	0
2. Intergemeentelijke samenwerkingsverbanden en soortgelijke entiteiten	21489 985	12674 236
3. OCMW-verenigingen	0	0
4. Andere financiële vaste activa	208 732	208 732
C. Materiële vaste activa	61574 440	65689 662
1. Gemeenschapsgoederen	57988 559	61992 974
a. Terreinen en gebouwen	40872 824	40473 173
b. Wegen en andere infrastructuur	15138 078	20323 778
c. Installaties, machines en uitrusting	195 458	99 219
d. Meubilair, kantooruitrusting en rollend materieel	984 487	893 261
e. Leasing en soortgelijke rechten	770 900	176 731
f. Erfgoed	26 811	26 811
2. Bedrijfsmatige materiële vaste activa	0	0
a. Terreinen en gebouwen	0	0
b. Installaties, machines en uitrusting	0	0
c. Meubilair, kantooruitrusting en rollend materieel	0	0
d. Leasing en soortgelijke rechten	0	0
3. Andere materiële vaste activa	3585 882	3696 687
a. Terreinen en gebouwen	3585 882	3696 687
b. Roerende goederen	0	0
D. Immateriële vaste activa	163 228	135 958

	2020	2019
PASSIVA	87370 124	81512 392
I. Schulden	27086 015	27761 777
A. Schulden op korte termijn	4943 602	4696 847
1. Schulden uit ruiltransacties	2501 341	2390 285
a. Voorzieningen voor risico's en kosten	572 423	515 160
b. Financiële schulden	0	0
c. Niet-financiële schulden uit ruiltransacties	1928 918	1875 125
2. Schulden uit niet-ruiltransacties	260 894	199 154
3. Overlopende rekeningen van het passief	0	0
4. Schulden op lange termijn die binnen het jaar vervallen	2181 367	2107 408
B. Schulden op lange termijn	22142 412	23064 930
1. Schulden uit ruiltransacties	22142 412	23064 930
a. Voorzieningen voor risico's en kosten	2708 578	3007 713
1. Pensioenen en soortgelijke verplichtingen	2708 578	3007 713
2. Andere risico's en kosten	0	0
b. Financiële schulden	19433 835	20057 217
c. Niet-financiële schulden uit ruiltransacties	0	0
2. Schulden uit niet-ruiltransacties	0	0
II. Nettoactief	60284 109	53750 615
A. Kapitaalsubsidies en schenkingen	6243 923	6418 152
B. Gecumuleerd overschot of tekort	6452 638	-113 438
C. Herwaarderingsreservers	4087 972	3946 324
D. Overig nettoactief	43499 577	43499 577

	2020	2019
ACTIVA	5139 113	5413 882
I. Vlottende activa	772 695	1217 007
A. Liquide middelen en geldbeleggingen	227 969	469 581
B. Vorderingen op korte termijn	544 726	747 426
1. Vorderingen uit ruiltransacties	98 752	379 422
2. Vorderingen uit niet-ruiltransacties	445 974	368 004
C. Voorraden en bestellingen in uitvoering	0	0
D. Overlopende rekeningen van het actief	0	0
E. Vorderingen op lange termijn die binnen het jaar vervallen	0	0
II. Vaste activa	4366 418	4196 875
A. Vorderingen op lange termijn	0	0
1. Vorderingen uit ruiltransacties	0	0
2. Vorderingen uit niet-ruiltransacties	0	0
B. Financiële vaste activa	51 617	51 617
1. Extern verzelfstandigde agentschappen	0	0
2. Intergemeentelijke samenwerkingsverbanden en soortgelijke entiteiten	0	0
3. OCMW-verenigingen	0	0
4. Andere financiële vaste activa	51 617	51 617
C. Materiële vaste activa	4314 801	4145 257
1. Gemeenschapsgoederen	2838 484	2504 366
a. Terreinen en gebouwen	2819 182	2496 851
b. Wegen en andere infrastructuur	0	0
c. Installaties, machines en uitrusting	0	0
d. Meubilair, kantooruitrusting en rollend materieel	19 302	7 515
e. Leasing en soortgelijke rechten	0	0
f. Erfgoed	0	0
2. Bedrijfsmatige materiële vaste activa	152 484	274 201
a. Terreinen en gebouwen	152 484	274 201
b. Installaties, machines en uitrusting	0	0
c. Meubilair, kantooruitrusting en rollend materieel	0	0
d. Leasing en soortgelijke rechten	0	0
3. Andere materiële vaste activa	1323 833	1366 691
a. Terreinen en gebouwen	1323 833	1366 691
b. Roerende goederen	0	0
D. Immateriële vaste activa	0	0

	2020	2019
PASSIVA	5139 113	5413 882
I. Schulden	2204 499	2457 020
A. Schulden op korte termijn	365 573	937 356
1. Schulden uit ruiltransacties	236 341	814 065
a. Voorzieningen voor risico's en kosten	134 679	364 580
b. Financiële schulden	50	24
c. Niet-financiële schulden uit ruiltransacties	101 613	449 461
2. Schulden uit niet-ruiltransacties	27 677	25 565
3. Overlopende rekeningen van het passief	0	0
4. Schulden op lange termijn die binnen het jaar vervallen	101 554	97 725
B. Schulden op lange termijn	1838 926	1519 664
1. Schulden uit ruiltransacties	1813 613	1494 351
a. Voorzieningen voor risico's en kosten	420 816	0
1. Pensioenen en soortgelijke verplichtingen	420 816	0
2. Andere risico's en kosten	0	0
b. Financiële schulden	1392 797	1494 351
c. Niet-financiële schulden uit ruiltransacties	0	0
2. Schulden uit niet-ruiltransacties	25 313	25 313
II. Nettoactief	2934 615	2956 862
A. Kapitaalsubsidies en schenkingen	263 177	412 622
B. Gecumuleerd overschot of tekort	3092 418	2965 222
C. Herwaarderingsreservers	0	0
D. Overig nettoactief	-420 981	-420 981

J5: Staat van opbrengsten en kosten - Geconsolideerd

	2020	2019
I. Kosten	27814 904	28921 270
A. Operationele kosten	27131 180	28236 906
1. Goederen en diensten	3607 262	5264 712
2. Bezoldigingen, sociale lasten en pensioenen	12752 281	12474 413
3. Afschrijvingen, waardeverminderingen en voorzieningen	2639 898	3235 656
4. Individuele hulpverlening door het O.C.M.W.	1215 703	1180 203
5. Toegestane werkingssubsidies	6394 024	5722 313
6. Toegestane Investeringsubsidies	426 846	320 695
7. Minderwaarden bij de realisatie van vaste activa	0	0
8. Andere operationele kosten	95 165	38 913
B. Financiële kosten	683 723	684 364
II. Opbrengsten	34508 176	29111 759
A. Operationele opbrengsten	33300 996	27777 470
1. Opbrengsten uit de werking	2975 926	2172 412
2. Fiscale opbrengsten en boetes	14643 000	13942 043
3. Werkingssubsidies	9543 897	8492 240
a. Algemene werkingssubsidies	6002 989	6368 970
b. Specifieke werkingssubsidies	3540 908	2123 270
4. Recuperatie individuele hulpverlening	48 601	1141 513
5. Meerwaarden bij de realisatie van vaste activa	5962 862	3 000
6. Andere operationele opbrengsten	126 710	2026 261
B. Financiële opbrengsten	1207 180	1334 290
III. Overschot of tekort van het boekjaar	6693 272	190 490
A. Operationele overschot of tekort	6169 816	-459 436
B. Financieel overschot of tekort	523 456	649 926
IV. Verwerking van het overschot of tekort van het boekjaar	6693 272	190 490
A. Rechthebbenden uit het overschot van het boekjaar	0	0
B. Tussenkost door derden in het tekort van het boekjaar	0	0
C. Over te dragen overschot of tekort van het boekjaar	6693 272	190 490

J5: Staat van opbrengsten en kosten - GEMEENTE

	2020	2019
I. Kosten	23000 109	24069 419
A. Operationele kosten	22361 739	23434 079
1. Goederen en diensten	3510 987	5086 370
2. Bezoldigingen, sociale lasten en pensioenen	9782 139	9043 323
3. Afschrijvingen, waardeverminderingen en voorzieningen	2229 888	3387 565
4. Individuele hulpverlening door het O.C.M.W.	0	0
5. Toegestane werkingssubsidies	6394 024	5561 159
6. Toegestane Investeringsubsidies	426 846	320 695
7. Minderwaarden bij de realisatie van vaste activa	0	0
8. Andere operationele kosten	17 854	34 966
B. Financiële kosten	638 371	635 340
II. Opbrengsten	30156 185	24089 356
A. Operationele opbrengsten	29105 265	22913 607
1. Opbrengsten uit de werking	934 867	2037 938
2. Fiscale opbrengsten en boetes	14643 000	13942 043
3. Werkingssubsidies	7534 906	6890 458
a. Algemene werkingssubsidies	5458 472	4991 393
b. Specifieke werkingssubsidies	2076 434	1899 064
4. Recuperatie individuele hulpverlening	0	0
5. Meerwaarden bij de realisatie van vaste activa	5880 292	3 000
6. Andere operationele opbrengsten	112 199	40 168
B. Financiële opbrengsten	1050 920	1175 749
III. Overschot of tekort van het boekjaar	7156 076	19 937
A. Operationele overschot of tekort	6743 526	-520 472
B. Financieel overschot of tekort	412 549	540 409
IV. Verwerking van het overschot of tekort van het boekjaar	6566 076	19 937
A. Rechthebbenden uit het overschot van het boekjaar	0	0
B. Tussenkost door derden in het tekort van het boekjaar	0	0
C. Over te dragen overschot of tekort van het boekjaar	6566 076	19 937

J5: Staat van opbrengsten en kosten - OCMW

	2020	2019
I. Kosten	4814 794	4851 851
A. Operationele kosten	4769 442	4802 826
1. Goederen en diensten	96 275	178 342
2. Bezoldigingen, sociale lasten en pensioenen	2970 142	3431 089
3. Afschrijvingen, waardeverminderingen en voorzieningen	410 010	-151 910
4. Individuele hulpverlening door het O.C.M.W.	1215 703	1180 203
5. Toegestane werkingssubsidies	0	161 154
6. Toegestane Investeringsubsidies	0	0
7. Minderwaarden bij de realisatie van vaste activa	0	0
8. Andere operationele kosten	77 311	3 948
B. Financiële kosten	45 353	49 024
II. Opbrengsten	4351 991	5022 403
A. Operationele opbrengsten	4195 731	4863 863
1. Opbrengsten uit de werking	2041 059	134 474
2. Fiscale opbrengsten en boetes	0	0
3. Werkingssubsidies	2008 991	1601 782
a. Algemene werkingssubsidies	544 517	1377 576
b. Specifieke werkingssubsidies	1464 473	224 206
4. Recuperatie individuele hulpverlening	48 601	1141 513
5. Meerwaarden bij de realisatie van vaste activa	82 570	0
6. Andere operationele opbrengsten	14 511	1986 093
B. Financiële opbrengsten	156 260	158 541
III. Overschot of tekort van het boekjaar	-462 803	170 553
A. Operationele overschot of tekort	-573 710	61 036
B. Financieel overschot of tekort	110 907	109 517
IV. Verwerking van het overschot of tekort van het boekjaar	127 197	170 553
A. Rechthebbenden uit het overschot van het boekjaar	0	0
B. Tussenkost door derden in het tekort van het boekjaar	0	0
C. Over te dragen overschot of tekort van het boekjaar	127 197	170 553

Toelichting bij de financiële nota

- B-RE** Verklaring materiële verschillen tussen budget en rekening (exploitatie)
- T1** Ontvangsten en uitgaven naar functionele aard
- T2** Ontvangsten en uitgaven naar economische aard
- T3** Investeringsprojecten
- B-RI** Verklaring materiële verschillen tussen budget en rekening (investeringe)
- T4** Evolutie van de financiële schulden
- T5** Toelichting bij de balans

MATERIËLE VERSCHILLEN TUSSEN MEERJARENPLAN EN REKENING - EXPLOITATIE (GEMEENTE)

UITGAVEN		Code	BOEKJAAR 2020	MEERJARENPLAN 2020	VERSCHIL	VERKLARING
BELEIDSVELD						
0680	Groene ruimte	614	243 436	412 790	-169 354	De gunning voor het onkruidborstelen bedroeg 42% van het geraamde bedrag, de werken werden niet conform het lastenboek uitgevoerd waardoor er maar voor 2/3 gefactureerd werd.
0119	Overige algemene diensten	621	749 696	648 871	100 825	De verrekening Sociale Maribel werd hier voorzien maar deze wordt voortaan als opbrengst geboekt, zie ook bij de verklaring ontvangsten.
0985	Gezondheidspromotie en ziektepreventie	649	254 640	155 350	99 290	extra toelagen in kader van de Corona-maatregelen (GR sept 2020)
0119	Overige algemene diensten	611	231 977	299 150	-67 173	minder verbruik nutsvoorzieningen : zonnepanelen, Corona, zachte winter
0119	Overige algemene diensten	613	414 100	476 181	-62 081	minder verbruik op informatica dan voorzien
0670	Straatverlichting	614	225 124	286 583	-61 459	minder geboekt op verplaatsen en onderhoud OV tov gegund
0112	Personeelsdienst en vorming	623	247 683	295 689	-48 007	lagere verzekeringspremie, minder maaltijdcheques door dienstvrijstelling, ouderschapsverlof, samenvoegen op 1 beleidsitem
0985	Gezondheidspromotie en ziektepreventie	601	109 309	65 900	43 409	aankopen mondmaskers, beschermingsmiddelen, folders, Corona-bonnen
0705	Gemeenschapscentrum	620	397 258	361 050	36 208	personeelsbudget in totaal niet overschreden wel dit beleidsitem
0130	Administratieve dienstverlening	600	62 625	95 000	-32 375	minder aankopen EID, rijbewijzen, paspoorten
0710	Feesten en plechtigheden	614	146 440	177 869	-31 429	minder receptiekosten
0200	Wegen	620	433 452	407 951	25 502	personeelsbudget in totaal niet overschreden wel dit beleidsitem
0310	Beheer van regen- en afvalwater	614	94 717	120 000	-25 283	gegunde opdracht ruimen grachten binnengebied niet uitgevoerd
0119	Overige algemene diensten	620	2 123 520	2 148 407	-24 887	personeelsbudget in totaal niet overschreden
0200	Wegen	613	78 535	99 000	-20 465	verkeerssignalisatie op beleidsitem mobiliteit geplaatst
0800	Gewoon basisonderwijs	614	97 648	77 350	20 298	afrekening Tivoli-uren 2019 en 2020
0210	Openbaar vervoer	614	19 472	39 500	-20 028	voorzien derde betalersysteem is niet opgestart

MATERIËLE VERSCHILLEN TUSSEN MEERJARENPLAN EN REKENING - EXPLOITATIE (GEMEENTE)

ONTVANGSTEN		Code	BOEKJAAR 2020	MEERJARENPLAN 2020	VERSCHIL	VERKLARING
BELEIDSVELD						
0020	Fiscale aangelegenheden	730	13 499 310	13 294 943	204 367	meer ontvangsten bij de opcentiemen OV tov de raming
0650	Gasvoorziening	750	398 388	274 200	124 188	meer dividend ontvangen
0119	Overige algemene diensten	740	126 864	4 500	122 364	ontvangst Sociale Maribel (cfr hiervoor niet meer onder personeelskosten)
0640	Elektriciteitsvoorziening	750	382 829	502 459	-119 630	minder dividend, geen ENGIE dividend, totaal dividend meer dan budget
0020	Fiscale aangelegenheden	731	187 469	305 000	-117 531	minder EID,paspoorten, rijbewijzen meer omgevingsvergunningen
0870	Sociale voordelen	700	56 485	131 500	-75 015	minder inkomsten uit middagtoezichten, drankkaarten, zwemmen,...
0010	Algemene overdrachten tussen de verschillende bestuurlijke niveaus	740	5 458 472	5 518 974	-60 501	minder ontvangst uit gemeentefonds
0020	Fiscale aangelegenheden	737	75 860	132 500	-56 640	belasting leegstand nog niet ingevoerd, verminderde belasting camping (Corona), minder inkomsten belasting 2de verblijven
0020	Fiscale aangelegenheden	734	59 329	104 250	-44 921	minder inkomsten uit belasting reclaimedrukwerk (Corona)
0020	Fiscale aangelegenheden	738	379 408	417 500	-38 092	minder inkomsten uit belasting gezinnen en bedrijven (Corona)
0740	Sportsector- en verenigingsondersteuning	700	22 022	53 000	-30 978	minder opbrengst uit concessies (Corona)
0020	Fiscale aangelegenheden	736	59 545	86 500	-26 955	minder opbrengst uit privatiseren openbaar domein (Corona)
0119	Overige algemene diensten	700	330 329	357 200	-26 871	detachering personeel EGTS
0050	Patrimonium zonder maatschappelijk doel	700	104 494	128 522	-24 028	minder opbrengst verhuur aan politie

MATERIËLE VERSCHILLEN TUSSEN MEERJARENPLAN EN REKENING - EXPLOITATIE (OCMW)

UITGAVEN		Code	BOEKJAAR 2020	MEERJARENPLAN 2020	VERSCHIL	VERKLARING
BELEIDSVELD						
0900	Sociale bijstand	648	1 140 859	1 222 731	-81 872	In de leeflonen is er minder uitgegeven dan ingeschat bij de Meerjarenplanaanpassing
0030	Financiële aangelegenheden	643	73 646		73 646	BTW regularisatie - gebouw AZ Nikolaas
0904	Activering van tewerkstelling	620	409 393	361 783	47 610	Meer tewerkstelling onder het stelsel van Art. 60
0953	Woon- en zorgcentra	620	1 332 953	1 378 877	-45 925	Pensionering die volledig was voorzien = minder uitgaven
0903	Lokale opvanginitiatieven voor asielzoekers	648	70 595	100 000	-29 405	Minder uitgaven voor de onkosten van het LOI

MATERIËLE VERSCHILLEN TUSSEN MEERJARENPLAN EN REKENING - EXPLOITATIE (OCMW)

ONTVANGSTEN		Code	BOEKJAAR 2020	MEERJARENPLAN 2020	VERSCHIL	VERKLARING
BELEIDSVELD						
0900	Sociale bijstand	740	1 005 715	141 779	863 936	Subsidies vanuit de federale overheid moeten op AR 740* worden geboekt niet op AR 748* deze overboeking is ook nog voor 2020 gedaan
0900	Sociale bijstand	748	43 869	849 463	-805 594	Subsidies vanuit de federale overheid moeten op AR 740* worden geboekt niet op AR 748* deze overboeking is ook nog voor 2020 gedaan
0904	Activering van tewerkstelling	740	356 786	6 000	350 786	Subsidies vanuit de federale overheid moeten op AR 740* worden geboekt niet op AR 748* deze overboeking is ook nog voor 2020 gedaan
0904	Activering van tewerkstelling	748		340 250	-340 250	Subsidies vanuit de federale overheid moeten op AR 740* worden geboekt niet op AR 748* deze overboeking is ook nog voor 2020 gedaan
0903	Lokale opvanginitiatieven voor asielzoekers	740	101 973		101 973	Subsidies vanuit de federale overheid moeten op AR 740* worden geboekt niet op AR 748* deze overboeking is ook nog voor 2020 gedaan
0903	Lokale opvanginitiatieven voor asielzoekers	748	4 732	85 000	-80 268	Subsidies vanuit de federale overheid moeten op AR 740* worden geboekt niet op AR 748* deze overboeking is ook nog voor 2020 gedaan
0900	Sociale bijstand	700	61 235	15 000	46 235	De huur voor de doorgangswoningen was niet voorzien + de nieuwe overeenkomsten voor de externe partners die in het WZH een lokaal huren
0953	Woon- en zorgcentra	700	1 922 297	1 959 607	-37 310	Pensionering die volledig was voorzien = minder inkomsten

Schema T1: Ontvangsten en uitgaven naar functionele aard - Geconsolideerd

	Rek 2020	Mjp 2020	Mjp 2021	Mjp 2022	Mjp 2023	Mjp 2024	Mjp 2025
ALGEMENE FINANCIERING							
Exploitatie							
Uitgaven	1137 178	1094 454	1012 086	980 394	936 043	909 438	879 301
Ontvangsten	20381 190	20546 763	20607 899	21366 141	21941 204	22414 493	22889 956
Saldo	19244 012	19452 309	19595 812	20385 747	21005 161	21505 055	22010 655
Investerings							
Uitgaven	0	0	75 000	0	0	0	0
Ontvangsten	25 000	25 000	0	285 000	0	0	0
Saldo	25 000	25 000	-75 000	285 000	0	0	0
Financiering							
Uitgaven	2264 873	2300 370	2328 195	2520 582	2583 969	2611 555	2664 543
Ontvangsten	1617 724	1785 774	2734 493	2734 493	3234 493	3234 493	2234 493
Saldo	-647 149	-514 596	406 298	213 911	650 524	622 938	-430 050
CEL BELEIDSONDERSTEUNING							
Exploitatie							
Uitgaven	3640 893	3646 032	3741 269	3775 953	3860 112	3946 296	4054 553
Ontvangsten	108 814	116 000	121 870	122 200	122 600	124 000	124 400
Saldo	-3532 079	-3530 032	-3619 399	-3653 753	-3737 512	-3822 296	-3930 153
Investerings							
Uitgaven	438 646	400 753	1183 746	635 000	326 000	20 000	0
Ontvangsten	0	0	2000 000	0	0	0	0
Saldo	-438 646	-400 753	816 254	-635 000	-326 000	-20 000	0
Financiering							
Uitgaven	0	0	0	0	0	0	0
Ontvangsten	0	0	0	0	0	0	0
Saldo	0	0	0	0	0	0	0
INTERNE ZAKEN & ORGANISATIEBEHEERSING							
Exploitatie							
Uitgaven	6558 210	6740 466	6977 103	7131 944	7424 204	7292 909	7375 609
Ontvangsten	2467 963	2432 124	2433 593	2440 225	2449 118	2457 115	2465 271
Saldo	-4090 248	-4308 342	-4543 510	-4691 719	-4975 086	-4835 794	-4910 339
Investerings							
Uitgaven	375 497	395 094	2065 356	191 575	96 175	221 100	64 460
Ontvangsten	1 100	0	0	0	0	0	0
Saldo	-374 397	-395 094	-2065 356	-191 575	-96 175	-221 100	-64 460
Financiering							
Uitgaven	0	0	0	0	0	0	0

Schema T1: Ontvangsten en uitgaven naar functionele aard - Geconsolideerd

	Rek 2020	Mjp 2020	Mjp 2021	Mjp 2022	Mjp 2023	Mjp 2024	Mjp 2025
Ontvangsten	0	0	0	0	0	0	0
Saldo	0	0	0	0	0	0	0
BURGERZAKEN & VRIJE TIJD							
Exploitatie							
Uitgaven	2456 124	2565 303	2674 248	2734 976	2771 671	2892 677	2850 808
Ontvangsten	136 601	216 108	216 262	216 292	216 323	216 354	216 386
Saldo	-2319 523	-2349 195	-2457 986	-2518 684	-2555 348	-2676 323	-2634 421
Investeringen							
Uitgaven	1152 574	1160 333	837 332	395 000	382 500	295 000	4 000
Ontvangsten	84 073	84 073	0	0	0	0	0
Saldo	-1068 501	-1076 260	-837 332	-395 000	-382 500	-295 000	-4 000
Financiering							
Uitgaven	0	0	0	0	0	0	0
Ontvangsten	0	0	0	0	0	0	0
Saldo	0	0	0	0	0	0	0
WELZIJN							
Exploitatie							
Uitgaven	6725 222	6771 540	6460 050	6511 822	6563 985	6618 602	6674 195
Ontvangsten	3568 876	3488 827	3285 442	3282 654	3285 241	3287 880	3290 572
Saldo	-3156 347	-3282 714	-3174 607	-3229 169	-3278 744	-3330 723	-3383 623
Investeringen							
Uitgaven	426 672	426 836	205 164	32 000	312 000	12 000	12 000
Ontvangsten	141 816	141 816	-6 816	0	0	0	0
Saldo	-284 857	-285 021	-211 979	-32 000	-312 000	-12 000	-12 000
Financiering							
Uitgaven	0	0	0	0	0	0	0
Ontvangsten	0	0	0	0	0	0	0
Saldo	0	0	0	0	0	0	0
GRONDGEBIEDZAKEN							
Exploitatie							
Uitgaven	4187 188	4462 988	4641 243	4738 280	4810 000	4880 704	4932 252
Ontvangsten	1455 911	1416 899	1247 501	1240 714	1237 368	1247 829	1258 355
Saldo	-2731 277	-3046 089	-3393 742	-3497 566	-3572 632	-3632 875	-3673 897
Investeringen							
Uitgaven	10183 667	10467 925	2807 306	2823 513	2504 993	3626 293	3192 993
Ontvangsten	10523 432	10542 524	591 786	848 183	65 683	465 683	565 683
Saldo	339 765	74 599	-2215 520	-1975 330	-2439 310	-3160 610	-2627 310

Schema T1: Ontvangsten en uitgaven naar functionele aard - Geconsolideerd

	Rek 2020	Mjp 2020	Mjp 2021	Mjp 2022	Mjp 2023	Mjp 2024	Mjp 2025
Financiering							
Uitgaven	0	0	0	0	0	0	0
Ontvangsten	0	0	0	0	0	0	0
Saldo	0	0	0	0	0	0	0

Schema T1: Ontvangsten en uitgaven naar functionele aard - GEMEENTE

	Rek 2020	Mjp 2020	Mjp 2021	Mjp 2022	Mjp 2023	Mjp 2024	Mjp 2025
ALGEMENE FINANCIERING							
Exploitatie							
Uitgaven	1014 514	1046 647	970 673	942 059	900 275	876 656	849 418
Ontvangsten	19825 543	19989 189	20069 079	20814 892	21377 090	21837 062	22298 728
Saldo	18811 028	18942 541	19098 405	19872 833	20476 815	20960 406	21449 310
Investerings							
Uitgaven	0	0	75 000	0	0	0	0
Ontvangsten	25 000	25 000	0	285 000	0	0	0
Saldo	25 000	25 000	-75 000	285 000	0	0	0
Financiering							
Uitgaven	2167 148	2202 645	2226 641	2421 029	2486 665	2510 457	2559 469
Ontvangsten	1617 724	1785 774	2734 493	2734 493	3234 493	3234 493	2234 493
Saldo	-549 424	-416 871	507 852	313 464	747 828	724 036	-324 976
CEL BELEIDSONDERSTEUNING							
Exploitatie							
Uitgaven	3640 893	3646 032	3741 269	3775 953	3860 112	3946 296	4054 553
Ontvangsten	108 814	116 000	121 870	122 200	122 600	124 000	124 400
Saldo	-3532 079	-3530 032	-3619 399	-3653 753	-3737 512	-3822 296	-3930 153
Investerings							
Uitgaven	438 646	400 753	1183 746	635 000	326 000	20 000	0
Ontvangsten	0	0	2000 000	0	0	0	0
Saldo	-438 646	-400 753	816 254	-635 000	-326 000	-20 000	0
Financiering							
Uitgaven	0	0	0	0	0	0	0
Ontvangsten	0	0	0	0	0	0	0
Saldo	0	0	0	0	0	0	0
INTERNE ZAKEN & ORGANISATIEBEHEERSING							
Exploitatie							
Uitgaven	6558 030	6739 766	6976 403	7131 244	7423 504	7292 209	7374 909
Ontvangsten	2467 963	2432 124	2433 593	2440 225	2449 118	2457 115	2465 271
Saldo	-4090 068	-4307 642	-4542 810	-4691 019	-4974 386	-4835 094	-4909 639
Investerings							
Uitgaven	359 191	378 788	2061 563	191 575	96 175	221 100	49 500
Ontvangsten	1 100	0	0	0	0	0	0
Saldo	-358 091	-378 788	-2061 563	-191 575	-96 175	-221 100	-49 500
Financiering							
Uitgaven	0	0	0	0	0	0	0

Schema T1: Ontvangsten en uitgaven naar functionele aard - GEMEENTE

	Rek 2020	Mjp 2020	Mjp 2021	Mjp 2022	Mjp 2023	Mjp 2024	Mjp 2025
Ontvangsten	0	0	0	0	0	0	0
Saldo	0	0	0	0	0	0	0
BURGERZAKEN & VRIJE TIJD							
Exploitatie							
Uitgaven	2456 124	2565 303	2674 248	2734 976	2771 671	2892 677	2850 808
Ontvangsten	136 601	216 108	216 262	216 292	216 323	216 354	216 386
Saldo	-2319 523	-2349 195	-2457 986	-2518 684	-2555 348	-2676 323	-2634 421
Investerings							
Uitgaven	1152 574	1160 333	837 332	395 000	382 500	295 000	4 000
Ontvangsten	84 073	84 073	0	0	0	0	0
Saldo	-1068 501	-1076 260	-837 332	-395 000	-382 500	-295 000	-4 000
Financiering							
Uitgaven	0	0	0	0	0	0	0
Ontvangsten	0	0	0	0	0	0	0
Saldo	0	0	0	0	0	0	0
WELZIJN							
Exploitatie							
Uitgaven	2443 282	2352 418	2101 200	2132 796	2160 858	2190 895	2221 416
Ontvangsten	11 362	24 533	24 533	24 533	24 533	24 533	24 533
Saldo	-2431 920	-2327 885	-2076 667	-2108 263	-2136 325	-2166 362	-2196 883
Investerings							
Uitgaven	0	0	0	0	300 000	0	0
Ontvangsten	0	0	0	0	0	0	0
Saldo	0	0	0	0	-300 000	0	0
Financiering							
Uitgaven	0	0	0	0	0	0	0
Ontvangsten	0	0	0	0	0	0	0
Saldo	0	0	0	0	0	0	0
GRONDGEBIEDZAKEN							
Exploitatie							
Uitgaven	4187 188	4462 988	4641 243	4738 280	4810 000	4880 704	4932 252
Ontvangsten	1455 911	1416 899	1247 501	1240 714	1237 368	1247 829	1258 355
Saldo	-2731 277	-3046 089	-3393 742	-3497 566	-3572 632	-3632 875	-3673 897
Investerings							
Uitgaven	10183 667	10467 925	2807 306	2823 513	2504 993	3626 293	3192 993
Ontvangsten	10523 432	10542 524	591 786	848 183	65 683	465 683	565 683
Saldo	339 765	74 599	-2215 520	-1975 330	-2439 310	-3160 610	-2627 310

Schema T1: Ontvangsten en uitgaven naar functionele aard - GEMEENTE

	Rek 2020	Mjp 2020	Mjp 2021	Mjp 2022	Mjp 2023	Mjp 2024	Mjp 2025
Financiering							
Uitgaven	0	0	0	0	0	0	0
Ontvangsten	0	0	0	0	0	0	0
Saldo	0	0	0	0	0	0	0

Schema T1: Ontvangsten en uitgaven naar functionele aard - OCMW

	Rek 2020	Mjp 2020	Mjp 2021	Mjp 2022	Mjp 2023	Mjp 2024	Mjp 2025
ALGEMENE FINANCIERING							
Exploitatie							
Uitgaven	122 664	47 807	41 413	38 335	35 768	32 782	29 883
Ontvangsten	555 647	557 575	538 820	551 249	564 114	577 431	591 228
Saldo	432 983	509 768	497 407	512 914	528 346	544 649	561 345
Investerings							
Uitgaven	0	0	0	0	0	0	0
Ontvangsten	0	0	0	0	0	0	0
Saldo	0	0	0	0	0	0	0
Financiering							
Uitgaven	97 725	97 725	101 554	99 553	97 304	101 098	105 074
Ontvangsten	0	0	0	0	0	0	0
Saldo	-97 725	-97 725	-101 554	-99 553	-97 304	-101 098	-105 074
CEL BELEIDSONDERSTEUNING							
Exploitatie							
Uitgaven	0	0	0	0	0	0	0
Ontvangsten	0	0	0	0	0	0	0
Saldo	0	0	0	0	0	0	0
Investerings							
Uitgaven	0	0	0	0	0	0	0
Ontvangsten	0	0	0	0	0	0	0
Saldo	0	0	0	0	0	0	0
Financiering							
Uitgaven	0	0	0	0	0	0	0
Ontvangsten	0	0	0	0	0	0	0
Saldo	0	0	0	0	0	0	0
INTERNE ZAKEN & ORGANISATIEBEHEERSING							
Exploitatie							
Uitgaven	180	700	700	700	700	700	700
Ontvangsten	0	0	0	0	0	0	0
Saldo	- 180	- 700	- 700	- 700	- 700	- 700	- 700
Investerings							
Uitgaven	16 306	16 306	3 794	0	0	0	14 960
Ontvangsten	0	0	0	0	0	0	0
Saldo	-16 306	-16 306	-3 794	0	0	0	-14 960
Financiering							
Uitgaven	0	0	0	0	0	0	0

Schema T1: Ontvangsten en uitgaven naar functionele aard - OCMW

	Rek 2020	Mjp 2020	Mjp 2021	Mjp 2022	Mjp 2023	Mjp 2024	Mjp 2025
Ontvangsten	0	0	0	0	0	0	0
Saldo	0	0	0	0	0	0	0
BURGERZAKEN & VRIJE TIJD							
Exploitatie							
Uitgaven	0	0	0	0	0	0	0
Ontvangsten	0	0	0	0	0	0	0
Saldo	0	0	0	0	0	0	0
Investeringen							
Uitgaven	0	0	0	0	0	0	0
Ontvangsten	0	0	0	0	0	0	0
Saldo	0	0	0	0	0	0	0
Financiering							
Uitgaven	0	0	0	0	0	0	0
Ontvangsten	0	0	0	0	0	0	0
Saldo	0	0	0	0	0	0	0
WELZIJN							
Exploitatie							
Uitgaven	4281 941	4419 123	4358 850	4379 026	4403 127	4427 707	4452 779
Ontvangsten	3557 514	3464 294	3260 909	3258 121	3260 708	3263 347	3266 039
Saldo	-724 427	-954 829	-1097 940	-1120 906	-1142 418	-1164 360	-1186 740
Investeringen							
Uitgaven	426 672	426 836	205 164	32 000	12 000	12 000	12 000
Ontvangsten	141 816	141 816	-6 816	0	0	0	0
Saldo	-284 857	-285 021	-211 979	-32 000	-12 000	-12 000	-12 000
Financiering							
Uitgaven	0	0	0	0	0	0	0
Ontvangsten	0	0	0	0	0	0	0
Saldo	0	0	0	0	0	0	0
GRONDGEBIEDZAKEN							
Exploitatie							
Uitgaven	0	0	0	0	0	0	0
Ontvangsten	0	0	0	0	0	0	0
Saldo	0	0	0	0	0	0	0
Investeringen							
Uitgaven	0	0	0	0	0	0	0
Ontvangsten	0	0	0	0	0	0	0
Saldo	0	0	0	0	0	0	0

Schema T1: Ontvangsten en uitgaven naar functionele aard - OCMW

	Rek 2020	Mjp 2020	Mjp 2021	Mjp 2022	Mjp 2023	Mjp 2024	Mjp 2025
Financiering							
Uitgaven	0	0	0	0	0	0	0
Ontvangsten	0	0	0	0	0	0	0
Saldo	0	0	0	0	0	0	0

Schema T2: Ontvangsten en uitgaven naar economische aard - Geconsolideerd

I. Exploitatieuitgaven	Rek 2020	Mjp 2020	Mjp 2021	Mjp 2022	Mjp 2023	Mjp 2024
A. Operationele uitgaven	24064 436	24632 006	24931 397	25339 003	25882 094	26089 526
1. Goederen en diensten	3607 262	4217 352	4253 736	4291 816	4280 192	4370 104
2. Bezoldigingen, sociale lasten en pensioenen	12752 281	12690 354	13041 450	13301 421	13712 604	13703 283
a. Politiek personeel	425 617	422 095	424 277	432 762	441 417	450 246
b. Vastbenoemd niet-onderwijzend personeel	5397 445	5304 465	5283 100	5361 886	5644 289	5503 613
c. Niet-vastbenoemd niet-onderwijzend personeel	4796 569	4773 936	5103 107	5261 198	5366 422	5473 751
d. Onderwijzend personeel ten laste van het bestuur	36 693	56 750	49 850	50 847	51 864	52 901
e. Onderwijzend personeel ten laste van andere overheden	1500 000	1500 000	1500 000	1500 000	1500 000	1500 000
f. Andere personeelskosten	419 236	454 675	503 237	513 290	523 545	534 005
g. Pensioenen	176 722	178 433	177 880	181 438	185 066	188 768
3. Individuele hulpverlening door het OCMW	1215 703	1345 031	1258 814	1260 762	1262 750	1264 776
4. Toegestane werkingssubsidies	6394 024	6344 144	6341 772	6449 379	6590 923	6715 738
- aan de districten	0	0	0	0	0	0
- aan de eigen autonome provinciebedrijven (APB)	0	0	0	0	0	0
- aan de eigen autonome gemeentebedrijven (AGB)	0	0	0	0	0	0
- aan welzijnsverenigingen	1455 289	1455 289	1477 118	1499 275	1521 764	1544 590
- aan andere OCMW-verenigingen	0	0	0	0	0	0
- aan de politiezone	1605 333	1605 333	1637 440	1670 188	1703 592	1737 664
- aan de hulpverleningszone	1093 654	1093 654	1115 527	1148 993	1183 463	1218 967
- aan intergemeentelijke samenwerkingsverbanden (IGS)	1479 428	0	0	0	0	0
- aan besturen van de eredienst	31 614	35 800	50 000	50 000	50 000	50 000
- aan niet-confessionele levensbeschouwelijke gemeenschappen	0	0	0	0	0	0
- aan andere begunstigden	728 707	2154 068	2061 687	2080 923	2132 104	2164 517
5. Andere operationele uitgaven	95 165	35 125	35 625	35 625	35 625	35 625
B. Financiële uitgaven	640 380	648 777	574 602	534 366	483 920	451 100
1. Rente, commissies en kosten verbonden aan schulden	639 588	647 767	573 592	533 356	482 910	450 090
- aan financiële instellingen	639 588	646 632	570 418	528 445	476 401	442 122
- aan andere entiteiten	0	1 135	3 174	4 911	6 509	7 968
2. Andere financiële uitgaven	793	1 010	1 010	1 010	1 010	1 010
C. Rechthebbenden uit het overschot van het boekjaar	0	0	0	0	0	0

Schema T2: Ontvangsten en uitgaven naar economische aard - Geconsolideerd

II. Exploitatieontvangsten	Rek 2020	Mjp 2020	Mjp 2021	Mjp 2022	Mjp 2023	Mjp 2024
A. Operationele ontvangsten	27338 134	27439 958	27135 804	27908 980	28506 651	29002 667
1. Ontvangsten uit de werking	2975 926	3203 454	3029 292	3077 416	3087 875	3098 440
2. Fiscale ontvangsten en boetes	14643 000	14705 693	14811 442	15210 243	15484 188	15763 441
a. Aanvullende belastingen	13499 310	13294 943	13107 692	13499 493	13766 438	14038 691
- Opcentiemen op de onroerende voorheffing	5668 784	5474 921	5661 000	5712 000	5826 240	5942 765
- Aanvullende belasting op de personenbelasting	7535 640	7510 787	7139 893	7471 821	7621 257	7773 682
- Andere aanvullende belastingen	294 887	309 235	306 799	315 672	318 941	322 244
b. Andere belastingen en boetes	1143 690	1410 750	1703 750	1710 750	1717 750	1724 750
3. Werkingssubsidies	9543 897	8143 137	8111 581	8431 120	8737 690	8937 207
a. Algemene werkingssubsidies	6002 989	6065 097	6112 145	6435 586	6740 704	6938 740
- Gemeentefonds	4692 231	4319 560	4428 013	4583 379	4744 193	4910 648
- Andere algemene werkingssubsidies	1310 758	1745 537	1684 132	1852 207	1996 511	2028 092
- van de federale overheid	-160 829	0	0	0	0	0
- van de Vlaamse overheid	1471 588	1584 708	1523 303	1691 378	1835 682	1867 263
- van de provincie	0	160 829	160 829	160 829	160 829	160 829
- van de gemeente	0	0	0	0	0	0
- van het OCMW	0	0	0	0	0	0
- van andere entiteiten	0	0	0	0	0	0
b. Specifieke werkingssubsidies	3540 908	2078 040	1999 436	1995 534	1996 986	1998 467
- van de federale overheid	1464 601	85 996	68 845	64 790	66 086	67 408
- van de Vlaamse overheid	551 086	472 903	411 233	411 386	411 542	411 701
- van de provincie	5 750	5 858	5 858	5 858	5 858	5 858
- van de gemeente	1500 000	0	0	0	0	0
- van het OCMW	0	0	0	0	0	0
- van andere entiteiten	19 470	1513 283	1513 500	1513 500	1513 500	1513 500
4. Recuperatie individuele hulpverlening	48 601	1282 213	1147 088	1148 069	1149 070	1150 090
5. Andere operationele ontvangsten	126 710	105 461	36 402	42 132	47 828	53 489
B. Financiële ontvangsten	781 220	776 763	776 763	759 246	745 204	745 004
C. Tussenkost door derden in het tekort van het boekjaar	0	0	0	0	0	0
III. Exploitatiesaldo	3414 538	2935 937	2406 568	2794 857	2885 840	3207 045

Schema T2: Ontvangsten en uitgaven naar economische aard - Geconsolideerd

I. Investeringsuitgaven	Rek 2020	Mjp 2020	Mjp 2021	Mjp 2022	Mjp 2023	Mjp 2024
A. Investeringsen in financiële vaste activa	8693 192	8693 209	0	0	0	0
1. Extern verzelfstandigde agentschappen	0	0	0	0	0	0
2. Intergemeentelijke samenwerkingsverbanden en soortgelijke entiteiten	8693 192	8693 209	0	0	0	0
3. OCMW-verenigingen	0	0	0	0	0	0
4. Andere financiële vaste activa	0	0	0	0	0	0
B. Investeringsen in materiële vaste activa	3355 775	3659 209	6786 610	3651 568	3467 668	4063 893
1. Gemeenschapsgoederen en bedrijfsmatige materiële vaste activa	3345 140	3648 409	6621 410	3639 568	3455 668	4051 893
<i>a. Terreinen en gebouwen</i>	<i>1693 180</i>	<i>1706 104</i>	<i>3862 878</i>	<i>962 000</i>	<i>770 000</i>	<i>860 000</i>
<i>b. Wegen en andere infrastructuur</i>	<i>567 526</i>	<i>648 434</i>	<i>1362 867</i>	<i>1907 600</i>	<i>1863 500</i>	<i>2508 300</i>
<i>c. Roerende goederen</i>	<i>466 710</i>	<i>508 097</i>	<i>1086 173</i>	<i>525 475</i>	<i>587 675</i>	<i>449 100</i>
<i>d. Leasing en soortgelijke rechten</i>	<i>617 724</i>	<i>785 774</i>	<i>309 493</i>	<i>234 493</i>	<i>234 493</i>	<i>234 493</i>
<i>e. Erfgoed</i>	<i>0</i>	<i>0</i>	<i>0</i>	<i>10 000</i>	<i>0</i>	<i>0</i>
2. Andere materiële vaste activa	10 636	10 800	165 200	12 000	12 000	12 000
<i>a. Onroerende goederen</i>	<i>10 636</i>	<i>10 800</i>	<i>165 200</i>	<i>12 000</i>	<i>12 000</i>	<i>12 000</i>
<i>b. Roerende goederen</i>	<i>0</i>	<i>0</i>	<i>0</i>	<i>0</i>	<i>0</i>	<i>0</i>
C. Investeringsen in immateriële vaste activa	101 242	71 023	301 294	359 520	97 000	59 500
D. Toegestane investeringssubsidies	426 846	427 500	86 000	66 000	57 000	51 000
- <i>aan de districten</i>	<i>0</i>	<i>0</i>	<i>0</i>	<i>0</i>	<i>0</i>	<i>0</i>
- <i>aan autonome provinciebedrijven (APB)</i>	<i>0</i>	<i>0</i>	<i>0</i>	<i>0</i>	<i>0</i>	<i>0</i>
- <i>aan autonome gemeentebedrijven (AGB)</i>	<i>0</i>	<i>0</i>	<i>0</i>	<i>0</i>	<i>0</i>	<i>0</i>
- <i>aan welzijnsverenigingen</i>	<i>0</i>	<i>0</i>	<i>0</i>	<i>0</i>	<i>0</i>	<i>0</i>
- <i>aan andere OCMW-verenigingen</i>	<i>0</i>	<i>0</i>	<i>0</i>	<i>0</i>	<i>0</i>	<i>0</i>
- <i>aan de politiezone</i>	<i>0</i>	<i>0</i>	<i>0</i>	<i>0</i>	<i>0</i>	<i>0</i>
- <i>aan de hulpverleningszone</i>	<i>0</i>	<i>0</i>	<i>0</i>	<i>0</i>	<i>0</i>	<i>0</i>
- <i>aan intergemeentelijke samenwerkingsverbanden</i>	<i>0</i>	<i>0</i>	<i>0</i>	<i>0</i>	<i>0</i>	<i>0</i>
- <i>aan niet-confessionele levensbeschouwelijke gemeenschappen</i>	<i>0</i>	<i>0</i>	<i>0</i>	<i>0</i>	<i>0</i>	<i>0</i>
- <i>aan besturen van de eredienst</i>	<i>377 500</i>	<i>0</i>	<i>0</i>	<i>0</i>	<i>0</i>	<i>0</i>
- <i>aan andere begunstigden</i>	<i>49 346</i>	<i>427 500</i>	<i>86 000</i>	<i>66 000</i>	<i>57 000</i>	<i>51 000</i>

Schema T2: Ontvangsten en uitgaven naar economische aard - Geconsolideerd

II. Investeringsontvangsten	Rek 2020	Mjp 2020	Mjp 2021	Mjp 2022	Mjp 2023	Mjp 2024
A. Verkoop van financiële vaste activa	19 091	38 183	38 183	38 183	38 183	38 183
1. Extern verzelfstandigde agentschappen	0	0	0	0	0	0
2. Intergemeentelijke samenwerkingsverbanden en soortgelijke entiteiten	19 091	38 183	38 183	38 183	38 183	38 183
3. OCMW-verenigingen	0	0	0	0	0	0
4. Andere financiële vaste activa	0	0	0	0	0	0
B. Verkoop van materiële vaste activa	10654 044	10652 944	2100 000	1055 000	0	0
1. Gemeenschapsgoederen en bedrijfsmatige materiële vaste activa	10494 044	10492 944	0	1055 000	0	0
<i>a. Terreinen en gebouwen</i>	0	0	0	285 000	0	0
<i>b. Wegen en andere infrastructuur</i>	10492 944	10492 944	0	770 000	0	0
<i>c. Roerende goederen</i>	1 100	0	0	0	0	0
<i>d. Leasing en soortgelijke rechten</i>	0	0	0	0	0	0
<i>e. Erfgoed</i>	0	0	0	0	0	0
2. Andere materiële vaste activa	160 000	160 000	2100 000	0	0	0
<i>a. Onroerende goederen</i>	160 000	160 000	2100 000	0	0	0
<i>b. Roerende goederen</i>	0	0	0	0	0	0
C. Investerings in immateriële vaste activa	0	0	0	0	0	0
D. Investeringsubsidies en -schenkingen	102 286	102 286	446 787	40 000	27 500	427 500
- van de federale overheid	0	0	0	0	0	0
- van de Vlaamse overheid	102 286	32 652	446 787	40 000	27 500	427 500
- van de provincie	0	0	0	0	0	0
- van de gemeente	0	0	0	0	0	0
- van het OCMW	0	0	0	0	0	0
- van andere entiteiten	0	69 634	0	0	0	0
III. Investeringsaldo	-1801 635	-2057 529	-4588 934	-2943 905	-3555 985	-3708 710
Saldo exploitatie en investeringen	1612 903	878 408	-2182 366	-149 048	-670 145	-501 665

Schema T2: Ontvangsten en uitgaven naar economische aard - Geconsolideerd

I. Financieringsuitgaven	Rek 2020	Mjp 2020	Mjp 2021	Mjp 2022	Mjp 2023	Mjp 2024
A. Vereffening van financiële schulden	2264 873	2300 370	2328 195	2520 582	2583 969	2611 555
1. Periodieke aflossingen van opgenome leningen en leasings	2264 873	2300 370	2328 195	2520 582	2583 969	2611 555
2. Niet-periodieke aflossingen van opgenome leningen en leasings	0	0	0	0	0	0
B. Vereffening van niet-financiële schulden	0	0	0	0	0	0
C. Toegestane leningen en betalingsuitstel	0	0	0	0	0	0
1. Toegestane leningen	0	0	0	0	0	0
- aan autonome provinciebedrijven (APB)	0	0	0	0	0	0
- aan autonome gemeentebedrijven (AGB)	0	0	0	0	0	0
- aan welzijnsverenigingen	0	0	0	0	0	0
- aan andere OCMW-verenigingen	0	0	0	0	0	0
- aan de politiezone	0	0	0	0	0	0
- aan de hulpverleningzone	0	0	0	0	0	0
- aan intergemeentelijke samenwerkingsverbanden (IGS)	0	0	0	0	0	0
- aan besturen van de eredienst	0	0	0	0	0	0
- aan niet-confessionele levensbeschouwelijke gemeenschappen	0	0	0	0	0	0
- aan andere bgunstigden	0	0	0	0	0	0
2. Toegestaan betalingsuitstel	0	0	0	0	0	0
D. Vooruitbetalingen	0	0	0	0	0	0
E. Kapitaalsverminderingen	0	0	0	0	0	0

Schema T2: Ontvangsten en uitgaven naar economische aard - Geconsolideerd

II. Financieringsontvangsten	Rek 2020	Mjp 2020	Mjp 2021	Mjp 2022	Mjp 2023	Mjp 2024
A. Aangaan van financiële schulden	1617 724	1785 774	2734 493	2734 493	3234 493	3234 493
- opname van leningen en leasings bij financiële instellingen	1000 000	1000 000	2500 000	2500 000	3000 000	3000 000
- opname van leningen en leasings bij andere entiteiten	617 724	785 774	234 493	234 493	234 493	234 493
B. Aangaan van niet-financiële schulden	0	0	0	0	0	0
C. Vereffening van toegestane leningen en betalingsuitstel	0	0	0	0	0	0
1. Terugvordering van toegestane leningen	0	0	0	0	0	0
a. Periodieke terugvorderingen	0	0	0	0	0	0
b. Niet-periodieke terugvorderingen	0	0	0	0	0	0
2. Vereffening van betalingsuitstel	0	0	0	0	0	0
D. Vereffening van vooruitbetalingen	0	0	0	0	0	0
E. Kapitaalsvermeerderingen	0	0	0	0	0	0
F. Bijdragen en schenkingen niet gekoppeld aan operationele activiteiten of aan de verwerving van vaste activa	0	0	0	0	0	0
III. Financieringssaldo	-647 149	-514 596	406 298	213 911	650 524	622 938
Budgettair resultaat van het boekjaar	965 754	363 812	-1776 068	64 863	-19 621	121 273

Schema T2:Ontvangsten en uitgaven naar economische aard - Geconsolideerd

I. Exploitatieuitgaven	Mjp 2025
A. Operationele uitgaven	26352 096
1. Goederen en diensten	4316 649
2. Bezoldigingen, sociale lasten en pensioenen	13910 262
<i>a. Politiek personeel</i>	459 251
<i>b. Vastbenoemd niet-onderwijzend personeel</i>	5576 609
<i>c. Niet-vastbenoemd niet-onderwijzend personeel</i>	5583 226
<i>d. Onderwijzend personeel ten laste van het bestuur</i>	53 959
<i>e. Onderwijzend personeel ten laste van andere overheden</i>	1500 000
<i>f. Andere personeelskosten</i>	544 674
<i>g. Pensioenen</i>	192 543
3. Individuele hulpverlening door het OCMW	1266 843
4. Toegestane werkingssubsidies	6822 718
- <i>aan de districten</i>	0
- <i>aan de eigen autonome provinciebedrijven (APB)</i>	0
- <i>aan de eigen autonome gemeentebedrijven (AGB)</i>	0
- <i>aan welzijnsverenigingen</i>	1567 759
- <i>aan andere OCMW-verenigingen</i>	0
- <i>aan de politiezone</i>	1772 417
- <i>aan de hulpverleningszone</i>	1255 536
- <i>aan intergemeentelijke samenwerkingsverbanden (IGS)</i>	0
- <i>aan besturen van de eredienst</i>	50 000
- <i>aan niet-confessionele levensbeschouwelijke gemeenschappen</i>	0
- <i>aan andere begunstigden</i>	2177 006
5. Andere operationele uitgaven	35 625
B. Financiële uitgaven	414 622
1. Rente, commissies en kosten verbonden aan schulden	413 612
- <i>aan financiële instellingen</i>	404 324
- <i>aan andere entiteiten</i>	9 288
2. Andere financiële uitgaven	1 010
C. Rechthebbenden uit het overschot van het boekjaar	0

Schema T2:Ontvangsten en uitgaven naar economische aard - Geconsolideerd

II. Exploitatieontvangsten	Mjp 2025
A. Operationele ontvangsten	29500 036
1. Ontvangsten uit de werking	3108 168
2. Fiscale ontvangsten en boetes	16048 107
<i>a. Aanvullende belastingen</i>	<i>14316 357</i>
- <i>Opcentiemen op de onroerende voorheffing</i>	<i>6061 620</i>
- <i>Aanvullende belasting op de personenbelasting</i>	<i>7929 156</i>
- <i>Andere aanvullende belastingen</i>	<i>325 581</i>
<i>b. Andere belastingen en boetes</i>	<i>1731 750</i>
3. Werkingssubsidies	9133 515
<i>a. Algemene werkingssubsidies</i>	<i>7133 537</i>
- Gemeentefonds	5083 109
- <i>Andere algemene werkingssubsidies</i>	<i>2050 428</i>
- <i>van de federale overheid</i>	<i>0</i>
- <i>van de Vlaamse overheid</i>	<i>1889 599</i>
- <i>van de provincie</i>	<i>160 829</i>
- <i>van de gemeente</i>	<i>0</i>
- <i>van het OCMW</i>	<i>0</i>
- <i>van andere entiteiten</i>	<i>0</i>
<i>b. Specifieke werkingssubsidies</i>	<i>1999 978</i>
- <i>van de federale overheid</i>	<i>68 756</i>
- <i>van de Vlaamse overheid</i>	<i>411 864</i>
- <i>van de provincie</i>	<i>5 858</i>
- <i>van de gemeente</i>	<i>0</i>
- <i>van het OCMW</i>	<i>0</i>
- <i>van andere entiteiten</i>	<i>1513 500</i>
4. Recuperatie individuele hulpverlening	1151 131
5. Andere operationele ontvangsten	59 115
B. Financiële ontvangsten	744 904
C. Tussenkost door derden in het tekort van het boekjaar	0
III. Exploitatiesaldo	3478 221

Schema T2:Ontvangsten en uitgaven naar economische aard - Geconsolideerd

I. Investeringsuitgaven	Mjp 2025
A. Investeringsen in financiële vaste activa	0
1. Extern verzelfstandigde agentschappen	0
2. Intergemeentelijke samenwerkingsverbanden en soortgelijke entiteiten	0
3. OCMW-verenigingen	0
4. Andere financiële vaste activa	0
B. Investeringsen in materiële vaste activa	3223 453
1. Gemeenschapsgoederen en bedrijfsmatige materiële vaste activa	3211 453
<i>a. Terreinen en gebouwen</i>	0
<i>b. Wegen en andere infrastructuur</i>	2798 500
<i>c. Roerende goederen</i>	178 460
<i>d. Leasing en soortgelijke rechten</i>	234 493
<i>e. Erfgoed</i>	0
2. Andere materiële vaste activa	12 000
<i>a. Onroerende goederen</i>	12 000
<i>b. Roerende goederen</i>	0
C. Investeringsen in immateriële vaste activa	50 000
D. Toegestane investeringssubsidies	0
- <i>aan de districten</i>	0
- <i>aan autonome provinciebedrijven (APB)</i>	0
- <i>aan autonome gemeentebedrijven (AGB)</i>	0
- <i>aan welzijnsverenigingen</i>	0
- <i>aan andere OCMW-verenigingen</i>	0
- <i>aan de politiezone</i>	0
- <i>aan de hulpverleningszone</i>	0
- <i>aan intergemeentelijke samenwerkingsverbanden</i>	0
- <i>aan niet-confessionele levensbeschouwelijke gemeenschappen</i>	0
- <i>aan besturen van de eredienst</i>	0
- <i>aan andere begunstigen</i>	0

Schema T2:Ontvangsten en uitgaven naar economische aard - Geconsolideerd

II. Investeringsontvangsten	Mjp 2025
A. Verkoop van financiële vaste activa	38 183
1. Extern verzelfstandigde agentschappen	0
2. Intergemeentelijke samenwerkingsverbanden en soortgelijke entiteiten	38 183
3. OCMW-verenigingen	0
4. Andere financiële vaste activa	0
B. Verkoop van materiële vaste activa	0
1. Gemeenschapsgoederen en bedrijfsmatige materiële vaste activa	0
<i>a. Terreinen en gebouwen</i>	0
<i>b. Wegen en andere infrastructuur</i>	0
<i>c. Roerende goederen</i>	0
<i>d. Leasing en soortgelijke rechten</i>	0
<i>e. Erfgoed</i>	0
2. Andere materiële vaste activa	0
<i>a. Onroerende goederen</i>	0
<i>b. Roerende goederen</i>	0
C. Investerings in immateriële vaste activa	0
D. Investeringsubsidies en -schenkingen	527 500
- van de federale overheid	0
- van de Vlaamse overheid	527 500
- van de provincie	0
- van de gemeente	0
- van het OCMW	0
- van andere entiteiten	0
III. Investeringsaldo	-2707 770
Saldo exploitatie en investeringen	770 451

Schema T2:Ontvangsten en uitgaven naar economische aard - Geconsolideerd

I. Financieringsuitgaven	Mjp 2025
A. Vereffening van financiële schulden	2664 543
1. Periodieke aflossingen van opgenome leningen en leasings	2664 543
2. Niet-periodieke aflossingen van opgenome leningen en leasings	0
B. Vereffening van niet-financiële schulden	0
C. Toegestane leningen en betalingsuitstel	0
1. Toegestane leningen	0
- aan autonome provinciebedrijven (APB)	0
- aan autonome gemeentebedrijven (AGB)	0
- aan welzijnsverenigingen	0
- aan andere OCMW-verenigingen	0
- aan de politiezone	0
- aan de hulpverleningzone	0
- aan intergemeentelijke samenwerkingsverbanden (IGS)	0
- aan besturen van de eredienst	0
- aan niet-confessionele levensbeschouwelijke gemeenschappen	0
- aan andere bgunstigden	0
2. Toegestaan betalingsuitstel	0
D. Vooruitbetalingen	0
E. Kapitaalsverminderingen	0

Schema T2:Ontvangsten en uitgaven naar economische aard - Geconsolideerd

II. Financieringsontvangsten	Mjp 2025
A. Aangaan van financiële schulden	2234 493
- opname van leningen en leasings bij financiële instellingen	2000 000
- opname van leningen en leasings bij andere entiteiten	234 493
B. Aangaan van niet-financiële schulden	0
C. Vereffening van toegestane leningen en betalingsuitstel	0
1. Terugvordering van toegestane leningen	0
a. Periodieke terugvorderingen	0
b. Niet-periodieke terugvorderingen	0
2. Vereffening van betalingsuitstel	0
D. Vereffening van vooruitbetalingen	0
E. Kapitaalsvermeerderingen	0
F. Bijdragen en schenkingen niet gekoppeld aan operationele activiteiten of aan de verwerving van vaste activa	0
III. Financieringssaldo	-430 050
Budgettair resultaat van het boekjaar	340 401

Schema T2: Ontvangsten en uitgaven naar economische aard - GEMEENTE

I. Exploitatieuitgaven	Rek 2020	Mjp 2020	Mjp 2021	Mjp 2022	Mjp 2023	Mjp 2024
A. Operationele uitgaven	19705 004	20212 184	20571 848	20959 277	21478 268	21661 119
1. Goederen en diensten	3510 987	4092 443	4091 187	4132 715	4121 089	4211 000
2. Bezoldigingen, sociale lasten en pensioenen	9782 139	9740 472	10103 263	10341 558	10730 630	10698 757
a. Politiek personeel	425 617	422 095	424 277	432 762	441 417	450 246
b. Vastbenoemd niet-onderwijzend personeel	3359 862	3217 791	3258 159	3333 523	3612 435	3468 197
c. Niet-vastbenoemd niet-onderwijzend personeel	3961 813	3999 344	4303 394	4445 491	4534 401	4625 089
d. Onderwijzend personeel ten laste van het bestuur	36 693	56 750	49 850	50 847	51 864	52 901
e. Onderwijzend personeel ten laste van andere overheden	1500 000	1500 000	1500 000	1500 000	1500 000	1500 000
f. Andere personeelskosten	321 433	366 058	389 703	397 497	405 447	413 556
g. Pensioenen	176 722	178 433	177 880	181 438	185 066	188 768
3. Individuele hulpverlening door het OCMW	0	0	0	0	0	0
4. Toegestane werkingssubsidies	6394 024	6344 144	6341 772	6449 379	6590 923	6715 738
- aan de districten	0	0	0	0	0	0
- aan de eigen autonome provinciebedrijven (APB)	0	0	0	0	0	0
- aan de eigen autonome gemeentebedrijven (AGB)	0	0	0	0	0	0
- aan welzijnsverenigingen	1455 289	1455 289	1477 118	1499 275	1521 764	1544 590
- aan andere OCMW-verenigingen	0	0	0	0	0	0
- aan de politiezone	1605 333	1605 333	1637 440	1670 188	1703 592	1737 664
- aan de hulpverleningszone	1093 654	1093 654	1115 527	1148 993	1183 463	1218 967
- aan intergemeentelijke samenwerkingsverbanden (IGS)	1479 428	0	0	0	0	0
- aan besturen van de eredienst	31 614	35 800	50 000	50 000	50 000	50 000
- aan niet-confessionele levensbeschouwelijke gemeenschappen	0	0	0	0	0	0
- aan andere begunstigden	728 707	2154 068	2061 687	2080 923	2132 104	2164 517
5. Andere operationele uitgaven	17 854	35 125	35 625	35 625	35 625	35 625
B. Financiële uitgaven	595 028	600 970	533 189	496 031	448 152	418 318
1. Rente, commissies en kosten verbonden aan schulden	594 910	599 960	532 179	495 021	447 142	417 308
- aan financiële instellingen	594 910	598 825	529 005	490 110	440 633	409 340
- aan andere entiteiten	0	1 135	3 174	4 911	6 509	7 968
2. Andere financiële uitgaven	117	1 010	1 010	1 010	1 010	1 010
C. Rechthebbenden uit het overschot van het boekjaar	0	0	0	0	0	0

Schema T2: Ontvangsten en uitgaven naar economische aard - GEMEENTE

II. Exploitatieontvangsten	Rek 2020	Mjp 2020	Mjp 2021	Mjp 2022	Mjp 2023	Mjp 2024
A. Operationele ontvangsten	23224 973	23418 089	23336 075	24099 610	24681 828	25161 889
1. Ontvangsten uit de werking	934 867	1158 662	996 475	1044 467	1054 791	1065 219
2. Fiscale ontvangsten en boetes	14643 000	14705 693	14811 442	15210 243	15484 188	15763 441
a. Aanvullende belastingen	13499 310	13294 943	13107 692	13499 493	13766 438	14038 691
- Opcentiemen op de onroerende voorheffing	5668 784	5474 921	5661 000	5712 000	5826 240	5942 765
- Aanvullende belasting op de personenbelasting	7535 640	7510 787	7139 893	7471 821	7621 257	7773 682
- Andere aanvullende belastingen	294 887	309 235	306 799	315 672	318 941	322 244
b. Andere belastingen en boetes	1143 690	1410 750	1703 750	1710 750	1717 750	1724 750
3. Werkingssubsidies	7534 906	7449 234	7493 556	7804 568	8096 821	8281 540
a. Algemene werkingssubsidies	5458 472	5518 974	5584 115	5895 127	6187 380	6372 099
- Gemeentefonds	4351 606	3977 328	4073 772	4216 709	4364 658	4517 796
- Andere algemene werkingssubsidies	1106 866	1541 646	1510 343	1678 418	1822 722	1854 303
- van de federale overheid	-160 829	0	0	0	0	0
- van de Vlaamse overheid	1267 696	1380 817	1349 514	1517 589	1661 893	1693 474
- van de provincie	0	160 829	160 829	160 829	160 829	160 829
- van de gemeente	0	0	0	0	0	0
- van het OCMW	0	0	0	0	0	0
- van andere entiteiten	0	0	0	0	0	0
b. Specifieke werkingssubsidies	2076 434	1930 261	1909 441	1909 441	1909 441	1909 441
- van de federale overheid	126 364	0	0	0	0	0
- van de Vlaamse overheid	437 227	424 403	403 583	403 583	403 583	403 583
- van de provincie	5 750	5 858	5 858	5 858	5 858	5 858
- van de gemeente	1500 000	0	0	0	0	0
- van het OCMW	0	0	0	0	0	0
- van andere entiteiten	7 094	1500 000	1500 000	1500 000	1500 000	1500 000
4. Recuperatie individuele hulpverlening	0	0	0	0	0	0
5. Andere operationele ontvangsten	112 199	104 500	34 602	40 332	46 028	51 689
B. Financiële ontvangsten	781 220	776 763	776 763	759 246	745 204	745 004
C. Tussenkost door derden in het tekort van het boekjaar	0	0	0	0	0	0
III. Exploitatiesaldo	3706 161	3381 698	3007 801	3403 548	3500 612	3827 456

Schema T2: Ontvangsten en uitgaven naar economische aard - GEMEENTE

I. Investeringsuitgaven	Rek 2020	Mjp 2020	Mjp 2021	Mjp 2022	Mjp 2023	Mjp 2024
A. Investeringsen in financiële vaste activa	8693 192	8693 209	0	0	0	0
1. Extern verzelfstandigde agentschappen	0	0	0	0	0	0
2. Intergemeentelijke samenwerkingsverbanden en soortgelijke entiteiten	8693 192	8693 209	0	0	0	0
3. OCMW-verenigingen	0	0	0	0	0	0
4. Andere financiële vaste activa	0	0	0	0	0	0
B. Investeringsen in materiële vaste activa	2912 797	3216 067	6577 653	3619 568	3455 668	4051 893
1. Gemeenschapsgoederen en bedrijfsmatige materiële vaste activa	2912 797	3216 067	6577 653	3619 568	3455 668	4051 893
<i>a. Terreinen en gebouwen</i>	<i>1277 143</i>	<i>1290 067</i>	<i>3853 914</i>	<i>962 000</i>	<i>770 000</i>	<i>860 000</i>
<i>b. Wegen en andere infrastructuur</i>	<i>567 526</i>	<i>648 434</i>	<i>1362 867</i>	<i>1907 600</i>	<i>1863 500</i>	<i>2508 300</i>
<i>c. Roerende goederen</i>	<i>450 404</i>	<i>491 791</i>	<i>1051 379</i>	<i>505 475</i>	<i>587 675</i>	<i>449 100</i>
<i>d. Leasing en soortgelijke rechten</i>	<i>617 724</i>	<i>785 774</i>	<i>309 493</i>	<i>234 493</i>	<i>234 493</i>	<i>234 493</i>
<i>e. Erfgoed</i>	<i>0</i>	<i>0</i>	<i>0</i>	<i>10 000</i>	<i>0</i>	<i>0</i>
2. Andere materiële vaste activa	0	0	0	0	0	0
<i>a. Onroerende goederen</i>	<i>0</i>	<i>0</i>	<i>0</i>	<i>0</i>	<i>0</i>	<i>0</i>
<i>b. Roerende goederen</i>	<i>0</i>	<i>0</i>	<i>0</i>	<i>0</i>	<i>0</i>	<i>0</i>
C. Investeringsen in immateriële vaste activa	101 242	71 023	301 294	359 520	97 000	59 500
D. Toegestane investeringssubsidies	426 846	427 500	86 000	66 000	57 000	51 000
- <i>aan de districten</i>	<i>0</i>	<i>0</i>	<i>0</i>	<i>0</i>	<i>0</i>	<i>0</i>
- <i>aan autonome provinciebedrijven (APB)</i>	<i>0</i>	<i>0</i>	<i>0</i>	<i>0</i>	<i>0</i>	<i>0</i>
- <i>aan autonome gemeentebedrijven (AGB)</i>	<i>0</i>	<i>0</i>	<i>0</i>	<i>0</i>	<i>0</i>	<i>0</i>
- <i>aan welzijnsverenigingen</i>	<i>0</i>	<i>0</i>	<i>0</i>	<i>0</i>	<i>0</i>	<i>0</i>
- <i>aan andere OCMW-verenigingen</i>	<i>0</i>	<i>0</i>	<i>0</i>	<i>0</i>	<i>0</i>	<i>0</i>
- <i>aan de politiezone</i>	<i>0</i>	<i>0</i>	<i>0</i>	<i>0</i>	<i>0</i>	<i>0</i>
- <i>aan de hulpverleningszone</i>	<i>0</i>	<i>0</i>	<i>0</i>	<i>0</i>	<i>0</i>	<i>0</i>
- <i>aan intergemeentelijke samenwerkingsverbanden</i>	<i>0</i>	<i>0</i>	<i>0</i>	<i>0</i>	<i>0</i>	<i>0</i>
- <i>aan niet-confessionele levensbeschouwelijke gemeenschappen</i>	<i>0</i>	<i>0</i>	<i>0</i>	<i>0</i>	<i>0</i>	<i>0</i>
- <i>aan besturen van de eredienst</i>	<i>377 500</i>	<i>0</i>	<i>0</i>	<i>0</i>	<i>0</i>	<i>0</i>
- <i>aan andere begunstigden</i>	<i>49 346</i>	<i>427 500</i>	<i>86 000</i>	<i>66 000</i>	<i>57 000</i>	<i>51 000</i>

Schema T2: Ontvangsten en uitgaven naar economische aard - GEMEENTE

II. Investeringsontvangsten	Rek 2020	Mjp 2020	Mjp 2021	Mjp 2022	Mjp 2023	Mjp 2024
A. Verkoop van financiële vaste activa	19 091	38 183	38 183	38 183	38 183	38 183
1. Extern verzelfstandigde agentschappen	0	0	0	0	0	0
2. Intergemeentelijke samenwerkingsverbanden en soortgelijke entiteiten	19 091	38 183	38 183	38 183	38 183	38 183
3. OCMW-verenigingen	0	0	0	0	0	0
4. Andere financiële vaste activa	0	0	0	0	0	0
B. Verkoop van materiële vaste activa	10519 044	10517 944	2100 000	1055 000	0	0
1. Gemeenschapsgoederen en bedrijfsmatige materiële vaste activa	10494 044	10492 944	0	1055 000	0	0
<i>a. Terreinen en gebouwen</i>	0	0	0	285 000	0	0
<i>b. Wegen en andere infrastructuur</i>	10492 944	10492 944	0	770 000	0	0
<i>c. Roerende goederen</i>	1 100	0	0	0	0	0
<i>d. Leasing en soortgelijke rechten</i>	0	0	0	0	0	0
<i>e. Erfgoed</i>	0	0	0	0	0	0
2. Andere materiële vaste activa	25 000	25 000	2100 000	0	0	0
<i>a. Onroerende goederen</i>	25 000	25 000	2100 000	0	0	0
<i>b. Roerende goederen</i>	0	0	0	0	0	0
C. Investeringen in immateriële vaste activa	0	0	0	0	0	0
D. Investeringssubsidies en -schenkingen	95 470	95 470	453 603	40 000	27 500	427 500
- van de federale overheid	0	0	0	0	0	0
- van de Vlaamse overheid	95 470	25 836	453 603	40 000	27 500	427 500
- van de provincie	0	0	0	0	0	0
- van de gemeente	0	0	0	0	0	0
- van het OCMW	0	0	0	0	0	0
- van andere entiteiten	0	69 634	0	0	0	0
III. Investeringsaldo	-1500 472	-1756 201	-4373 161	-2911 905	-3543 985	-3696 710
Saldo exploitatie en investeringen	2205 689	1625 497	-1365 360	491 643	-43 373	130 746

Schema T2: Ontvangsten en uitgaven naar economische aard - GEMEENTE

I. Financieringsuitgaven	Rek 2020	Mjp 2020	Mjp 2021	Mjp 2022	Mjp 2023	Mjp 2024
A. Vereffening van financiële schulden	2167 148	2202 645	2226 641	2421 029	2486 665	2510 457
1. Periodieke aflossingen van opgenome leningen en leasings	2167 148	2202 645	2226 641	2421 029	2486 665	2510 457
2. Niet-periodieke aflossingen van opgenome leningen en leasings	0	0	0	0	0	0
B. Vereffening van niet-financiële schulden	0	0	0	0	0	0
C. Toegestane leningen en betalingsuitstel	0	0	0	0	0	0
1. Toegestane leningen	0	0	0	0	0	0
- aan autonome provinciebedrijven (APB)	0	0	0	0	0	0
- aan autonome gemeentebedrijven (AGB)	0	0	0	0	0	0
- aan welzijnsverenigingen	0	0	0	0	0	0
- aan andere OCMW-verenigingen	0	0	0	0	0	0
- aan de politiezone	0	0	0	0	0	0
- aan de hulpverleningzone	0	0	0	0	0	0
- aan intergemeentelijke samenwerkingsverbanden (IGS)	0	0	0	0	0	0
- aan besturen van de eredienst	0	0	0	0	0	0
- aan niet-confessionele levensbeschouwelijke gemeenschappen	0	0	0	0	0	0
- aan andere bgunstigden	0	0	0	0	0	0
2. Toegestaan betalingsuitstel	0	0	0	0	0	0
D. Vooruitbetalingen	0	0	0	0	0	0
E. Kapitaalsverminderingen	0	0	0	0	0	0

Schema T2: Ontvangsten en uitgaven naar economische aard - GEMEENTE

II. Financieringsontvangsten	Rek 2020	Mjp 2020	Mjp 2021	Mjp 2022	Mjp 2023	Mjp 2024
A. Aangaan van financiële schulden	1617 724	1785 774	2734 493	2734 493	3234 493	3234 493
- opname van leningen en leasings bij financiële instellingen	1000 000	1000 000	2500 000	2500 000	3000 000	3000 000
- opname van leningen en leasings bij andere entiteiten	617 724	785 774	234 493	234 493	234 493	234 493
B. Aangaan van niet-financiële schulden	0	0	0	0	0	0
C. Vereffening van toegestane leningen en betalingsuitstel	0	0	0	0	0	0
1. Terugvordering van toegestane leningen	0	0	0	0	0	0
a. Periodieke terugvorderingen	0	0	0	0	0	0
b. Niet-periodieke terugvorderingen	0	0	0	0	0	0
2. Vereffening van betalingsuitstel	0	0	0	0	0	0
D. Vereffening van vooruitbetalingen	0	0	0	0	0	0
E. Kapitaalsvermeerderingen	0	0	0	0	0	0
F. Bijdragen en schenkingen niet gekoppeld aan operationele activiteiten of aan de verwerving van vaste activa	0	0	0	0	0	0
III. Financieringssaldo	-549 424	-416 871	507 852	313 464	747 828	724 036
Budgettair resultaat van het boekjaar	1656 266	1208 626	-857 508	805 107	704 455	854 782

Schema T2:Ontvangsten en uitgaven naar economische aard - GEMEENTE

I. Exploitatieuitgaven	Mjp 2025
A. Operationele uitgaven	21898 617
1. Goederen en diensten	4157 542
2. Bezoldigingen, sociale lasten en pensioenen	10882 732
<i>a. Politiek personeel</i>	459 251
<i>b. Vastbenoemd niet-onderwijzend personeel</i>	3537 561
<i>c. Niet-vastbenoemd niet-onderwijzend personeel</i>	4717 591
<i>d. Onderwijzend personeel ten laste van het bestuur</i>	53 959
<i>e. Onderwijzend personeel ten laste van andere overheden</i>	1500 000
<i>f. Andere personeelskosten</i>	421 827
<i>g. Pensioenen</i>	192 543
3. Individuele hulpverlening door het OCMW	0
4. Toegestane werkingssubsidies	6822 718
- <i>aan de districten</i>	0
- <i>aan de eigen autonome provinciebedrijven (APB)</i>	0
- <i>aan de eigen autonome gemeentebedrijven (AGB)</i>	0
- <i>aan welzijnsverenigingen</i>	1567 759
- <i>aan andere OCMW-verenigingen</i>	0
- <i>aan de politiezone</i>	1772 417
- <i>aan de hulpverleningszone</i>	1255 536
- <i>aan intergemeentelijke samenwerkingsverbanden (IGS)</i>	0
- <i>aan besturen van de eredienst</i>	50 000
- <i>aan niet-confessionele levensbeschouwelijke gemeenschappen</i>	0
- <i>aan andere begunstigden</i>	2177 006
5. Andere operationele uitgaven	35 625
B. Financiële uitgaven	384 739
1. Rente, commissies en kosten verbonden aan schulden	383 729
- <i>aan financiële instellingen</i>	374 441
- <i>aan andere entiteiten</i>	9 288
2. Andere financiële uitgaven	1 010
C. Rechthebbenden uit het overschot van het boekjaar	0

Schema T2:Ontvangsten en uitgaven naar economische aard - GEMEENTE

II. Exploitatieontvangsten	Mjp 2025
A. Operationele ontvangsten	25642 769
1. Ontvangsten uit de werking	1074 807
2. Fiscale ontvangsten en boetes	16048 107
<i>a. Aanvullende belastingen</i>	<i>14316 357</i>
- <i>Opcentiemen op de onroerende voorheffing</i>	<i>6061 620</i>
- <i>Aanvullende belasting op de personenbelasting</i>	<i>7929 156</i>
- <i>Andere aanvullende belastingen</i>	<i>325 581</i>
<i>b. Andere belastingen en boetes</i>	<i>1731 750</i>
3. Werkingssubsidies	8462 540
<i>a. Algemene werkingssubsidies</i>	<i>6553 099</i>
- <i>Gemeentefonds</i>	<i>4676 460</i>
- <i>Andere algemene werkingssubsidies</i>	<i>1876 639</i>
- <i>van de federale overheid</i>	<i>0</i>
- <i>van de Vlaamse overheid</i>	<i>1715 810</i>
- <i>van de provincie</i>	<i>160 829</i>
- <i>van de gemeente</i>	<i>0</i>
- <i>van het OCMW</i>	<i>0</i>
- <i>van andere entiteiten</i>	<i>0</i>
<i>b. Specifieke werkingssubsidies</i>	<i>1909 441</i>
- <i>van de federale overheid</i>	<i>0</i>
- <i>van de Vlaamse overheid</i>	<i>403 583</i>
- <i>van de provincie</i>	<i>5 858</i>
- <i>van de gemeente</i>	<i>0</i>
- <i>van het OCMW</i>	<i>0</i>
- <i>van andere entiteiten</i>	<i>1500 000</i>
4. Recuperatie individuele hulpverlening	0
5. Andere operationele ontvangsten	57 315
B. Financiële ontvangsten	744 904
C. Tussenkost door derden in het tekort van het boekjaar	0
III. Exploitatiesaldo	4104 317

Schema T2:Ontvangsten en uitgaven naar economische aard - GEMEENTE

I. Investeringsuitgaven	Mjp 2025
A. Investeringsen in financiële vaste activa	0
1. Extern verzelfstandigde agentschappen	0
2. Intergemeentelijke samenwerkingsverbanden en soortgelijke entiteiten	0
3. OCMW-verenigingen	0
4. Andere financiële vaste activa	0
B. Investeringsen in materiële vaste activa	3196 493
1. Gemeenschapsgoederen en bedrijfsmatige materiële vaste activa	3196 493
<i>a. Terreinen en gebouwen</i>	0
<i>b. Wegen en andere infrastructuur</i>	2798 500
<i>c. Roerende goederen</i>	163 500
<i>d. Leasing en soortgelijke rechten</i>	234 493
<i>e. Erfgoed</i>	0
2. Andere materiële vaste activa	0
<i>a. Onroerende goederen</i>	0
<i>b. Roerende goederen</i>	0
C. Investeringsen in immateriële vaste activa	50 000
D. Toegestane investeringssubsidies	0
- <i>aan de districten</i>	0
- <i>aan autonome provinciebedrijven (APB)</i>	0
- <i>aan autonome gemeentebedrijven (AGB)</i>	0
- <i>aan welzijnsverenigingen</i>	0
- <i>aan andere OCMW-verenigingen</i>	0
- <i>aan de politiezone</i>	0
- <i>aan de hulpverleningszone</i>	0
- <i>aan intergemeentelijke samenwerkingsverbanden</i>	0
- <i>aan niet-confessionele levensbeschouwelijke gemeenschappen</i>	0
- <i>aan besturen van de eredienst</i>	0
- <i>aan andere begunstigten</i>	0

Schema T2:Ontvangsten en uitgaven naar economische aard - GEMEENTE

II. Investeringsontvangsten	Mjp 2025
A. Verkoop van financiële vaste activa	38 183
1. Extern verzelfstandigde agentschappen	0
2. Intergemeentelijke samenwerkingsverbanden en soortgelijke entiteiten	38 183
3. OCMW-verenigingen	0
4. Andere financiële vaste activa	0
B. Verkoop van materiële vaste activa	0
1. Gemeenschapsgoederen en bedrijfsmatige materiële vaste activa	0
<i>a. Terreinen en gebouwen</i>	0
<i>b. Wegen en andere infrastructuur</i>	0
<i>c. Roerende goederen</i>	0
<i>d. Leasing en soortgelijke rechten</i>	0
<i>e. Erfgoed</i>	0
2. Andere materiële vaste activa	0
<i>a. Onroerende goederen</i>	0
<i>b. Roerende goederen</i>	0
C. Investeringen in immateriële vaste activa	0
D. Investingssubsidies en -schenkingen	527 500
- van de federale overheid	0
- van de Vlaamse overheid	527 500
- van de provincie	0
- van de gemeente	0
- van het OCMW	0
- van andere entiteiten	0
III. Investingssaldo	-2680 810
Saldo exploitatie en investeringen	1423 507

Schema T2:Ontvangsten en uitgaven naar economische aard - GEMEENTE

I. Financieringsuitgaven	Mjp 2025
A. Vereffening van financiële schulden	2559 469
1. Periodieke aflossingen van opgenome leningen en leasings	2559 469
2. Niet-periodieke aflossingen van opgenome leningen en leasings	0
B. Vereffening van niet-financiële schulden	0
C. Toegestane leningen en betalingsuitstel	0
1. Toegestane leningen	0
- aan autonome provinciebedrijven (APB)	0
- aan autonome gemeentebedrijven (AGB)	0
- aan welzijnsverenigingen	0
- aan andere OCMW-verenigingen	0
- aan de politiezone	0
- aan de hulpverleningzone	0
- aan intergemeentelijke samenwerkingsverbanden (IGS)	0
- aan besturen van de eredienst	0
- aan niet-confessionele levensbeschouwelijke gemeenschappen	0
- aan andere bgunstigden	0
2. Toegestaan betalingsuitstel	0
D. Vooruitbetalingen	0
E. Kapitaalsverminderingen	0

Schema T2:Ontvangsten en uitgaven naar economische aard - GEMEENTE

II. Financieringsontvangsten	Mjp 2025
A. Aangaan van financiële schulden	2234 493
- opname van leningen en leasings bij financiële instellingen	2000 000
- opname van leningen en leasings bij andere entiteiten	234 493
B. Aangaan van niet-financiële schulden	0
C. Vereffening van toegestane leningen en betalingsuitstel	0
1. Terugvordering van toegestane leningen	0
a. Periodieke terugvorderingen	0
b. Niet-periodieke terugvorderingen	0
2. Vereffening van betalingsuitstel	0
D. Vereffening van vooruitbetalingen	0
E. Kapitaalsvermeerderingen	0
F. Bijdragen en schenkingen niet gekoppeld aan operationele activiteiten of aan de verwerving van vaste activa	0
III. Financieringssaldo	-324 976
Budgettair resultaat van het boekjaar	1098 531

Schema T2: Ontvangsten en uitgaven naar economische aard - OCMW

I. Exploitatieuitgaven	Rek 2020	Mjp 2020	Mjp 2021	Mjp 2022	Mjp 2023	Mjp 2024
A. Operationele uitgaven	4359 432	4419 823	4359 550	4379 726	4403 827	4428 407
1. Goederen en diensten	96 275	124 909	162 549	159 101	159 103	159 105
2. Bezoldigingen, sociale lasten en pensioenen	2970 142	2949 882	2938 187	2959 864	2981 974	3004 526
a. Politiek personeel	0	0	0	0	0	0
b. Vastbenoemd niet-onderwijzend personeel	2037 583	2086 674	2024 940	2028 363	2031 855	2035 416
c. Niet-vastbenoemd niet-onderwijzend personeel	834 756	774 592	799 713	815 707	832 021	848 662
d. Onderwijzend personeel ten laste van het bestuur	0	0	0	0	0	0
e. Onderwijzend personeel ten laste van andere overheden	0	0	0	0	0	0
f. Andere personeelskosten	97 804	88 617	113 534	115 793	118 098	120 448
g. Pensioenen	0	0	0	0	0	0
3. Individuele hulpverlening door het OCMW	1215 703	1345 031	1258 814	1260 762	1262 750	1264 776
4. Toegestane werkingssubsidies	0	0	0	0	0	0
- aan de districten	0	0	0	0	0	0
- aan de eigen autonome provinciebedrijven (APB)	0	0	0	0	0	0
- aan de eigen autonome gemeentebedrijven (AGB)	0	0	0	0	0	0
- aan welzijnsverenigingen	0	0	0	0	0	0
- aan andere OCMW-verenigingen	0	0	0	0	0	0
- aan de politiezone	0	0	0	0	0	0
- aan de hulpverleningszone	0	0	0	0	0	0
- aan intergemeentelijke samenwerkingsverbanden (IGS)	0	0	0	0	0	0
- aan besturen van de eredienst	0	0	0	0	0	0
- aan niet-confessionele levensbeschouwelijke gemeenschappen	0	0	0	0	0	0
- aan andere begunstigden	0	0	0	0	0	0
5. Andere operationele uitgaven	77 311	0	0	0	0	0
B. Financiële uitgaven	45 353	47 807	41 413	38 335	35 768	32 782
1. Rente, commissies en kosten verbonden aan schulden	44 678	47 807	41 413	38 335	35 768	32 782
- aan financiële instellingen	44 678	47 807	41 413	38 335	35 768	32 782
- aan andere entiteiten	0	0	0	0	0	0
2. Andere financiële uitgaven	675	0	0	0	0	0
C. Rechthebbenden uit het overschot van het boekjaar	0	0	0	0	0	0

Schema T2: Ontvangsten en uitgaven naar economische aard - OCMW

II. Exploitatieontvangsten	Rek 2020	Mjp 2020	Mjp 2021	Mjp 2022	Mjp 2023	Mjp 2024
A. Operationele ontvangsten	4113 161	4021 868	3799 729	3809 370	3824 822	3840 778
1. Ontvangsten uit de werking	2041 059	2044 792	2032 816	2032 949	2033 083	2033 221
2. Fiscale ontvangsten en boetes	0	0	0	0	0	0
a. Aanvullende belastingen	0	0	0	0	0	0
- Opcentiemen op de onroerende voorheffing	0	0	0	0	0	0
- Aanvullende belasting op de personenbelasting	0	0	0	0	0	0
- Andere aanvullende belastingen	0	0	0	0	0	0
b. Andere belastingen en boetes	0	0	0	0	0	0
3. Werkingssubsidies	2008 991	693 903	618 025	626 552	640 869	655 667
a. Algemene werkingssubsidies	544 517	546 124	528 030	540 459	553 324	566 641
- Gemeentefonds	340 625	342 232	354 241	366 670	379 535	392 852
- Andere algemene werkingssubsidies	203 892	203 892	173 789	173 789	173 789	173 789
- van de federale overheid	0	0	0	0	0	0
- van de Vlaamse overheid	203 892	203 892	173 789	173 789	173 789	173 789
- van de provincie	0	0	0	0	0	0
- van de gemeente	0	0	0	0	0	0
- van het OCMW	0	0	0	0	0	0
- van andere entiteiten	0	0	0	0	0	0
b. Specifieke werkingssubsidies	1464 473	147 779	89 995	86 093	87 545	89 026
- van de federale overheid	1338 237	85 996	68 845	64 790	66 086	67 408
- van de Vlaamse overheid	113 860	48 500	7 650	7 803	7 959	8 118
- van de provincie	0	0	0	0	0	0
- van de gemeente	0	0	0	0	0	0
- van het OCMW	0	0	0	0	0	0
- van andere entiteiten	12 376	13 283	13 500	13 500	13 500	13 500
4. Recuperatie individuele hulpverlening	48 601	1282 213	1147 088	1148 069	1149 070	1150 090
5. Andere operationele ontvangsten	14 511	961	1 800	1 800	1 800	1 800
B. Financiële ontvangsten	0	0	0	0	0	0
C. Tussenkost door derden in het tekort van het boekjaar	0	0	0	0	0	0
III. Exploitatiesaldo	-291 624	-445 761	-601 233	-608 692	-614 772	-620 411

Schema T2: Ontvangsten en uitgaven naar economische aard - OCMW

I. Investeringsuitgaven	Rek 2020	Mjp 2020	Mjp 2021	Mjp 2022	Mjp 2023	Mjp 2024
A. Investeringsen in financiële vaste activa	0	0	0	0	0	0
1. Extern verzelfstandigde agentschappen	0	0	0	0	0	0
2. Intergemeentelijke samenwerkingsverbanden en soortgelijke entiteiten	0	0	0	0	0	0
3. OCMW-verenigingen	0	0	0	0	0	0
4. Andere financiële vaste activa	0	0	0	0	0	0
B. Investeringsen in materiële vaste activa	442 979	443 143	208 957	32 000	12 000	12 000
1. Gemeenschapsgoederen en bedrijfsmatige materiële vaste activa	432 343	432 343	43 757	20 000	0	0
<i>a. Terreinen en gebouwen</i>	416 036	416 036	8 964	0	0	0
<i>b. Wegen en andere infrastructuur</i>	0	0	0	0	0	0
<i>c. Roerende goederen</i>	16 306	16 306	34 794	20 000	0	0
<i>d. Leasing en soortgelijke rechten</i>	0	0	0	0	0	0
<i>e. Erfgoed</i>	0	0	0	0	0	0
2. Andere materiële vaste activa	10 636	10 800	165 200	12 000	12 000	12 000
<i>a. Onroerende goederen</i>	10 636	10 800	165 200	12 000	12 000	12 000
<i>b. Roerende goederen</i>	0	0	0	0	0	0
C. Investeringsen in immateriële vaste activa	0	0	0	0	0	0
D. Toegestane investeringssubsidies	0	0	0	0	0	0
- <i>aan de districten</i>	0	0	0	0	0	0
- <i>aan autonome provinciebedrijven (APB)</i>	0	0	0	0	0	0
- <i>aan autonome gemeentebedrijven (AGB)</i>	0	0	0	0	0	0
- <i>aan welzijnsverenigingen</i>	0	0	0	0	0	0
- <i>aan andere OCMW-verenigingen</i>	0	0	0	0	0	0
- <i>aan de politiezone</i>	0	0	0	0	0	0
- <i>aan de hulpverleningszone</i>	0	0	0	0	0	0
- <i>aan intergemeentelijke samenwerkingsverbanden</i>	0	0	0	0	0	0
- <i>aan niet-confessionele levensbeschouwelijke gemeenschappen</i>	0	0	0	0	0	0
- <i>aan besturen van de eredienst</i>	0	0	0	0	0	0
- <i>aan andere begunstigden</i>	0	0	0	0	0	0

Schema T2: Ontvangsten en uitgaven naar economische aard - OCMW

II. Investeringsontvangsten	Rek 2020	Mjp 2020	Mjp 2021	Mjp 2022	Mjp 2023	Mjp 2024
A. Verkoop van financiële vaste activa	0	0	0	0	0	0
1. Extern verzelfstandigde agentschappen	0	0	0	0	0	0
2. Intergemeentelijke samenwerkingsverbanden en soortgelijke entiteiten	0	0	0	0	0	0
3. OCMW-verenigingen	0	0	0	0	0	0
4. Andere financiële vaste activa	0	0	0	0	0	0
B. Verkoop van materiële vaste activa	135 000	135 000	0	0	0	0
1. Gemeenschapsgoederen en bedrijfsmatige materiële vaste activa	0	0	0	0	0	0
<i>a. Terreinen en gebouwen</i>	0	0	0	0	0	0
<i>b. Wegen en andere infrastructuur</i>	0	0	0	0	0	0
<i>c. Roerende goederen</i>	0	0	0	0	0	0
<i>d. Leasing en soortgelijke rechten</i>	0	0	0	0	0	0
<i>e. Erfgoed</i>	0	0	0	0	0	0
2. Andere materiële vaste activa	135 000	135 000	0	0	0	0
<i>a. Onroerende goederen</i>	135 000	135 000	0	0	0	0
<i>b. Roerende goederen</i>	0	0	0	0	0	0
C. Investerings in immateriële vaste activa	0	0	0	0	0	0
D. Investeringsubsidies en -schenkingen	6 816	6 816	-6 816	0	0	0
- van de federale overheid	0	0	0	0	0	0
- van de Vlaamse overheid	6 816	6 816	-6 816	0	0	0
- van de provincie	0	0	0	0	0	0
- van de gemeente	0	0	0	0	0	0
- van het OCMW	0	0	0	0	0	0
- van andere entiteiten	0	0	0	0	0	0
III. Investeringsaldo	-301 163	-301 327	-215 773	-32 000	-12 000	-12 000
Saldo exploitatie en investeringen	-592 787	-747 088	-817 006	-640 692	-626 772	-632 411

Schema T2: Ontvangsten en uitgaven naar economische aard - OCMW

I. Financieringsuitgaven	Rek 2020	Mjp 2020	Mjp 2021	Mjp 2022	Mjp 2023	Mjp 2024
A. Vereffening van financiële schulden	97 725	97 725	101 554	99 553	97 304	101 098
1. Periodieke aflossingen van opgenome leningen en leasings	97 725	97 725	101 554	99 553	97 304	101 098
2. Niet-periodieke aflossingen van opgenome leningen en leasings	0	0	0	0	0	0
B. Vereffening van niet-financiële schulden	0	0	0	0	0	0
C. Toegestane leningen en betalingsuitstel	0	0	0	0	0	0
1. Toegestane leningen	0	0	0	0	0	0
- aan autonome provinciebedrijven (APB)	0	0	0	0	0	0
- aan autonome gemeentebedrijven (AGB)	0	0	0	0	0	0
- aan welzijnsverenigingen	0	0	0	0	0	0
- aan andere OCMW-verenigingen	0	0	0	0	0	0
- aan de politiezone	0	0	0	0	0	0
- aan de hulpverleningzone	0	0	0	0	0	0
- aan intergemeentelijke samenwerkingsverbanden (IGS)	0	0	0	0	0	0
- aan besturen van de eredienst	0	0	0	0	0	0
- aan niet-confessionele levensbeschouwelijke gemeenschappen	0	0	0	0	0	0
- aan andere bgunstigden	0	0	0	0	0	0
2. Toegestaan betalingsuitstel	0	0	0	0	0	0
D. Vooruitbetalingen	0	0	0	0	0	0
E. Kapitaalsverminderingen	0	0	0	0	0	0

Schema T2: Ontvangsten en uitgaven naar economische aard - OCMW

II. Financieringsontvangsten	Rek 2020	Mjp 2020	Mjp 2021	Mjp 2022	Mjp 2023	Mjp 2024
A. Aangaan van financiële schulden	0	0	0	0	0	0
- opname van leningen en leasings bij financiële instellingen	0	0	0	0	0	0
- opname van leningen en leasings bij andere entiteiten	0	0	0	0	0	0
B. Aangaan van niet-financiële schulden	0	0	0	0	0	0
C. Vereffening van toegestane leningen en betalingsuitstel	0	0	0	0	0	0
1. Terugvordering van toegestane leningen	0	0	0	0	0	0
a. Periodieke terugvorderingen	0	0	0	0	0	0
b. Niet-periodieke terugvorderingen	0	0	0	0	0	0
2. Vereffening van betalingsuitstel	0	0	0	0	0	0
D. Vereffening van vooruitbetalingen	0	0	0	0	0	0
E. Kapitaalsvermeerderingen	0	0	0	0	0	0
F. Bijdragen en schenkingen niet gekoppeld aan operationele activiteiten of aan de verwerving van vaste activa	0	0	0	0	0	0
III. Financieringssaldo	-97 725	-97 725	-101 554	-99 553	-97 304	-101 098
Budgettair resultaat van het boekjaar	-690 511	-844 813	-918 560	-740 245	-724 076	-733 509

Schema T2: Ontvangsten en uitgaven naar economische aard - OCMW

I. Exploitatieuitgaven	Mjp 2025
A. Operationele uitgaven	4453 479
1. Goederen en diensten	159 107
2. Bezoldigingen, sociale lasten en pensioenen	3027 530
<i>a. Politiek personeel</i>	0
<i>b. Vastbenoemd niet-onderwijzend personeel</i>	2039 049
<i>c. Niet-vastbenoemd niet-onderwijzend personeel</i>	865 635
<i>d. Onderwijzend personeel ten laste van het bestuur</i>	0
<i>e. Onderwijzend personeel ten laste van andere overheden</i>	0
<i>f. Andere personeelskosten</i>	122 846
<i>g. Pensioenen</i>	0
3. Individuele hulpverlening door het OCMW	1266 843
4. Toegestane werkingssubsidies	0
- <i>aan de districten</i>	0
- <i>aan de eigen autonome provinciebedrijven (APB)</i>	0
- <i>aan de eigen autonome gemeentebedrijven (AGB)</i>	0
- <i>aan welzijnsverenigingen</i>	0
- <i>aan andere OCMW-verenigingen</i>	0
- <i>aan de politiezone</i>	0
- <i>aan de hulpverleningszone</i>	0
- <i>aan intergemeentelijke samenwerkingsverbanden (IGS)</i>	0
- <i>aan besturen van de eredienst</i>	0
- <i>aan niet-confessionele levensbeschouwelijke gemeenschappen</i>	0
- <i>aan andere begunstigden</i>	0
5. Andere operationele uitgaven	0
B. Financiële uitgaven	29 883
1. Rente, commissies en kosten verbonden aan schulden	29 883
- <i>aan financiële instellingen</i>	29 883
- <i>aan andere entiteiten</i>	0
2. Andere financiële uitgaven	0
C. Rechthebbenden uit het overschot van het boekjaar	0

Schema T2:Ontvangsten en uitgaven naar economische aard - OCMW

II. Exploitatieontvangsten	Mjp 2025
A. Operationele ontvangsten	3857 267
1. Ontvangsten uit de werking	2033 361
2. Fiscale ontvangsten en boetes	0
<i>a. Aanvullende belastingen</i>	0
- Opcentiemen op de onroerende voorheffing	0
- Aanvullende belasting op de personenbelasting	0
- Andere aanvullende belastingen	0
<i>b. Andere belastingen en boetes</i>	0
3. Werkingssubsidies	670 975
<i>a. Algemene werkingssubsidies</i>	580 438
- Gemeentefonds	406 649
- Andere algemene werkingssubsidies	173 789
- van de federale overheid	0
- van de Vlaamse overheid	173 789
- van de provincie	0
- van de gemeente	0
- van het OCMW	0
- van andere entiteiten	0
<i>b. Specifieke werkingssubsidies</i>	90 537
- van de federale overheid	68 756
- van de Vlaamse overheid	8 281
- van de provincie	0
- van de gemeente	0
- van het OCMW	0
- van andere entiteiten	13 500
4. Recuperatie individuele hulpverlening	1151 131
5. Andere operationele ontvangsten	1 800
B. Financiële ontvangsten	0
C. Tussenkost door derden in het tekort van het boekjaar	0
III. Exploitatiesaldo	-626 095

Schema T2: Ontvangsten en uitgaven naar economische aard - OCMW

I. Investeringsuitgaven	Mjp 2025
A. Investeringsen in financiële vaste activa	0
1. Extern verzelfstandigde agentschappen	0
2. Intergemeentelijke samenwerkingsverbanden en soortgelijke entiteiten	0
3. OCMW-verenigingen	0
4. Andere financiële vaste activa	0
B. Investeringsen in materiële vaste activa	26 960
1. Gemeenschapsgoederen en bedrijfsmatige materiële vaste activa	14 960
<i>a. Terreinen en gebouwen</i>	0
<i>b. Wegen en andere infrastructuur</i>	0
<i>c. Roerende goederen</i>	14 960
<i>d. Leasing en soortgelijke rechten</i>	0
<i>e. Erfgoed</i>	0
2. Andere materiële vaste activa	12 000
<i>a. Onroerende goederen</i>	12 000
<i>b. Roerende goederen</i>	0
C. Investeringsen in immateriële vaste activa	0
D. Toegestane investeringssubsidies	0
- <i>aan de districten</i>	0
- <i>aan autonome provinciebedrijven (APB)</i>	0
- <i>aan autonome gemeentebedrijven (AGB)</i>	0
- <i>aan welzijnsverenigingen</i>	0
- <i>aan andere OCMW-verenigingen</i>	0
- <i>aan de politiezone</i>	0
- <i>aan de hulpverleningszone</i>	0
- <i>aan intergemeentelijke samenwerkingsverbanden</i>	0
- <i>aan niet-confessionele levensbeschouwelijke gemeenschappen</i>	0
- <i>aan besturen van de eredienst</i>	0
- <i>aan andere begunstigen</i>	0

Schema T2: Ontvangsten en uitgaven naar economische aard - OCMW

II. Investeringsontvangsten	Mjp 2025
A. Verkoop van financiële vaste activa	0
1. Extern verzelfstandigde agentschappen	0
2. Intergemeentelijke samenwerkingsverbanden en soortgelijke entiteiten	0
3. OCMW-verenigingen	0
4. Andere financiële vaste activa	0
B. Verkoop van materiële vaste activa	0
1. Gemeenschapsgoederen en bedrijfsmatige materiële vaste activa	0
<i>a. Terreinen en gebouwen</i>	0
<i>b. Wegen en andere infrastructuur</i>	0
<i>c. Roerende goederen</i>	0
<i>d. Leasing en soortgelijke rechten</i>	0
<i>e. Erfgoed</i>	0
2. Andere materiële vaste activa	0
<i>a. Onroerende goederen</i>	0
<i>b. Roerende goederen</i>	0
C. Investerings in immateriële vaste activa	0
D. Investeringsubsidies en -schenkingen	0
- van de federale overheid	0
- van de Vlaamse overheid	0
- van de provincie	0
- van de gemeente	0
- van het OCMW	0
- van andere entiteiten	0
III. Investeringsaldo	-26 960
Saldo exploitatie en investeringen	-653 055

Schema T2: Ontvangsten en uitgaven naar economische aard - OCMW

I. Financieringsuitgaven	Mjp 2025
A. Vereffening van financiële schulden	105 074
1. Periodieke aflossingen van opgenome leningen en leasings	105 074
2. Niet-periodieke aflossingen van opgenome leningen en leasings	0
B. Vereffening van niet-financiële schulden	0
C. Toegestane leningen en betalingsuitstel	0
1. Toegestane leningen	0
- aan autonome provinciebedrijven (APB)	0
- aan autonome gemeentebedrijven (AGB)	0
- aan welzijnsverenigingen	0
- aan andere OCMW-verenigingen	0
- aan de politiezone	0
- aan de hulpverleningzone	0
- aan intergemeentelijke samenwerkingsverbanden (IGS)	0
- aan besturen van de eredienst	0
- aan niet-confessionele levensbeschouwelijke gemeenschappen	0
- aan andere bgunstigden	0
2. Toegestaan betalingsuitstel	0
D. Vooruitbetalingen	0
E. Kapitaalsverminderingen	0

Schema T2: Ontvangsten en uitgaven naar economische aard - OCMW

II. Financieringsontvangsten	Mjp 2025
A. Aangaan van financiële schulden	0
- opname van leningen en leasings bij financiële instellingen	0
- opname van leningen en leasings bij andere entiteiten	0
B. Aangaan van niet-financiële schulden	0
C. Vereffening van toegestane leningen en betalingsuitstel	0
1. Terugvordering van toegestane leningen	0
a. Periodieke terugvorderingen	0
b. Niet-periodieke terugvorderingen	0
2. Vereffening van betalingsuitstel	0
D. Vereffening van vooruitbetalingen	0
E. Kapitaalsvermeerderingen	0
F. Bijdragen en schenkingen niet gekoppeld aan operationele activiteiten of aan de verwerving van vaste activa	0
III. Financieringssaldo	-105 074
Budgettair resultaat van het boekjaar	-758 129

	Reeds gerealiseerd		Nog te realiseren			Totaal
	vóór MJP	in MJP	vóór MJP	in MJP	na MJP	
I. UITGAVEN						
A. Investerings in financiële vaste activa	0	0	0	0	0	0
1. Extern verzelfstandigde agentschappen	0	0	0	0	0	0
2. Intergemeentelijke samenwerkingsverbanden en soortgelijke entiteiten	0	0	0	0	0	0
3. OCMW-verenigingen	0	0	0	0	0	0
4. Andere financiële vaste activa	0	0	0	0	0	0
B. Investerings in materiële vaste activa	0	23 253	0	1726 747	0	1750 000
1. Gemeenschapsgoederen en bedrijfsmatige materiële vaste activa	0	23 253	0	1726 747	0	1750 000
<i>a. Terreinen en gebouwen</i>	0	23 253	0	1726 747	0	1750 000
<i>b. Wegen en andere infrastructuur</i>	0	0	0	0	0	0
<i>c. Roerende goederen</i>	0	0	0	0	0	0
<i>d. Leasing en soortgelijke rechten</i>	0	0	0	0	0	0
<i>e. Erfgoed</i>	0	0	0	0	0	0
2. Andere materiële vaste activa	0	0	0	0	0	0
<i>a. Onroerende goederen</i>	0	0	0	0	0	0
<i>b. Roerende goederen</i>	0	0	0	0	0	0
C. Investerings in immateriële vaste activa	0	37 893	0	0	0	37 893
D. Toegestane investeringssubsidies	0	0	0	0	0	0
II. ONTVANGSTEN						
A. Verkoop van financiële vaste activa	0	0	0	0	0	0
1. Extern verzelfstandigde agentschappen	0	0	0	0	0	0
2. Intergemeentelijke samenwerkingsverbanden en soortgelijke entiteiten	0	0	0	0	0	0
3. OCMW-verenigingen	0	0	0	0	0	0
4. Andere financiële vaste activa	0	0	0	0	0	0
B. Verkoop van materiële vaste activa	0	0	0	2000 000	0	2000 000
1. Gemeenschapsgoederen en bedrijfsmatige materiële vaste activa	0	0	0	0	0	0
<i>a. Terreinen en gebouwen</i>	0	0	0	0	0	0
<i>b. Wegen en andere infrastructuur</i>	0	0	0	0	0	0
<i>c. Roerende goederen</i>	0	0	0	0	0	0
<i>d. Leasing en soortgelijke rechten</i>	0	0	0	0	0	0
<i>e. Erfgoed</i>	0	0	0	0	0	0
2. Andere materiële vaste activa	0	0	0	2000 000	0	2000 000
<i>a. Onroerende goederen</i>	0	0	0	2000 000	0	2000 000
<i>b. Roerende goederen</i>	0	0	0	0	0	0
C. Verkoop van immateriële vaste activa	0	0	0	0	0	0
D. Investeringsubsidies en -schenkingen	0	0	0	0	0	0

	Reeds gerealiseerd		Nog te realiseren			Totaal
	vóór MJP	in MJP	vóór MJP	in MJP	na MJP	
I. UITGAVEN						
A. Investerings in financiële vaste activa	0	0	0	0	0	0
1. Extern verzelfstandigde agentschappen	0	0	0	0	0	0
2. Intergemeentelijke samenwerkingsverbanden en soortgelijke entiteiten	0	0	0	0	0	0
3. OCMW-verenigingen	0	0	0	0	0	0
4. Andere financiële vaste activa	0	0	0	0	0	0
B. Investerings in materiële vaste activa	0	1 150	0	10 000	0	11 150
1. Gemeenschapsgoederen en bedrijfsmatige materiële vaste activa	0	1 150	0	10 000	0	11 150
a. Terreinen en gebouwen	0	0	0	0	0	0
b. Wegen en andere infrastructuur	0	0	0	0	0	0
c. Roerende goederen	0	1 150	0	10 000	0	11 150
d. Leasing en soortgelijke rechten	0	0	0	0	0	0
e. Erfgoed	0	0	0	0	0	0
2. Andere materiële vaste activa	0	0	0	0	0	0
a. Onroerende goederen	0	0	0	0	0	0
b. Roerende goederen	0	0	0	0	0	0
C. Investerings in immateriële vaste activa	0	0	0	0	0	0
D. Toegestane investeringssubsidies	0	0	0	0	0	0
II. ONTVANGSTEN						
A. Verkoop van financiële vaste activa	0	0	0	0	0	0
1. Extern verzelfstandigde agentschappen	0	0	0	0	0	0
2. Intergemeentelijke samenwerkingsverbanden en soortgelijke entiteiten	0	0	0	0	0	0
3. OCMW-verenigingen	0	0	0	0	0	0
4. Andere financiële vaste activa	0	0	0	0	0	0
B. Verkoop van materiële vaste activa	0	0	0	0	0	0
1. Gemeenschapsgoederen en bedrijfsmatige materiële vaste activa	0	0	0	0	0	0
a. Terreinen en gebouwen	0	0	0	0	0	0
b. Wegen en andere infrastructuur	0	0	0	0	0	0
c. Roerende goederen	0	0	0	0	0	0
d. Leasing en soortgelijke rechten	0	0	0	0	0	0
e. Erfgoed	0	0	0	0	0	0
2. Andere materiële vaste activa	0	0	0	0	0	0
a. Onroerende goederen	0	0	0	0	0	0
b. Roerende goederen	0	0	0	0	0	0
C. Verkoop van immateriële vaste activa	0	0	0	0	0	0
D. Investeringsubsidies en -schenkingen	0	0	0	0	0	0

	Reeds gerealiseerd		Nog te realiseren			Totaal
	vóór MJP	in MJP	vóór MJP	in MJP	na MJP	
I. UITGAVEN						
A. Investerings in financiële vaste activa	0	0	0	0	0	0
1. Extern verzelfstandigde agentschappen	0	0	0	0	0	0
2. Intergemeentelijke samenwerkingsverbanden en soortgelijke entiteiten	0	0	0	0	0	0
3. OCMW-verenigingen	0	0	0	0	0	0
4. Andere financiële vaste activa	0	0	0	0	0	0
B. Investerings in materiële vaste activa	0	617 724	0	1172 465	0	1790 189
1. Gemeenschapsgoederen en bedrijfsmatige materiële vaste activa	0	617 724	0	1172 465	0	1790 189
<i>a. Terreinen en gebouwen</i>	0	0	0	0	0	0
<i>b. Wegen en andere infrastructuur</i>	0	0	0	0	0	0
<i>c. Roerende goederen</i>	0	0	0	0	0	0
<i>d. Leasing en soortgelijke rechten</i>	0	617 724	0	1172 465	0	1790 189
<i>e. Erfgoed</i>	0	0	0	0	0	0
2. Andere materiële vaste activa	0	0	0	0	0	0
<i>a. Onroerende goederen</i>	0	0	0	0	0	0
<i>b. Roerende goederen</i>	0	0	0	0	0	0
C. Investerings in immateriële vaste activa	0	0	0	0	0	0
D. Toegestane investeringssubsidies	0	0	0	0	0	0
II. ONTVANGSTEN						
A. Verkoop van financiële vaste activa	0	0	0	0	0	0
1. Extern verzelfstandigde agentschappen	0	0	0	0	0	0
2. Intergemeentelijke samenwerkingsverbanden en soortgelijke entiteiten	0	0	0	0	0	0
3. OCMW-verenigingen	0	0	0	0	0	0
4. Andere financiële vaste activa	0	0	0	0	0	0
B. Verkoop van materiële vaste activa	0	0	0	0	0	0
1. Gemeenschapsgoederen en bedrijfsmatige materiële vaste activa	0	0	0	0	0	0
<i>a. Terreinen en gebouwen</i>	0	0	0	0	0	0
<i>b. Wegen en andere infrastructuur</i>	0	0	0	0	0	0
<i>c. Roerende goederen</i>	0	0	0	0	0	0
<i>d. Leasing en soortgelijke rechten</i>	0	0	0	0	0	0
<i>e. Erfgoed</i>	0	0	0	0	0	0
2. Andere materiële vaste activa	0	0	0	0	0	0
<i>a. Onroerende goederen</i>	0	0	0	0	0	0
<i>b. Roerende goederen</i>	0	0	0	0	0	0
C. Verkoop van immateriële vaste activa	0	0	0	0	0	0
D. Investeringsubsidies en -schenkingen	0	0	0	0	0	0

	Reeds gerealiseerd		Nog te realiseren			Totaal
	vóór MJP	in MJP	vóór MJP	in MJP	na MJP	
I. UITGAVEN						
A. Investerings in financiële vaste activa	0	0	0	0	0	0
1. Extern verzelfstandigde agentschappen	0	0	0	0	0	0
2. Intergemeentelijke samenwerkingsverbanden en soortgelijke entiteiten	0	0	0	0	0	0
3. OCMW-verenigingen	0	0	0	0	0	0
4. Andere financiële vaste activa	0	0	0	0	0	0
B. Investerings in materiële vaste activa	0	567 526	0	2076 062	0	2643 588
1. Gemeenschapsgoederen en bedrijfsmatige materiële vaste activa	0	567 526	0	2076 062	0	2643 588
<i>a. Terreinen en gebouwen</i>	0	0	0	0	0	0
<i>b. Wegen en andere infrastructuur</i>	0	567 526	0	2076 062	0	2643 588
<i>c. Roerende goederen</i>	0	0	0	0	0	0
<i>d. Leasing en soortgelijke rechten</i>	0	0	0	0	0	0
<i>e. Erfgoed</i>	0	0	0	0	0	0
2. Andere materiële vaste activa	0	0	0	0	0	0
<i>a. Onroerende goederen</i>	0	0	0	0	0	0
<i>b. Roerende goederen</i>	0	0	0	0	0	0
C. Investerings in immateriële vaste activa	0	0	0	0	0	0
D. Toegestane investeringssubsidies	0	0	0	0	0	0
II. ONTVANGSTEN						
A. Verkoop van financiële vaste activa	0	0	0	0	0	0
1. Extern verzelfstandigde agentschappen	0	0	0	0	0	0
2. Intergemeentelijke samenwerkingsverbanden en soortgelijke entiteiten	0	0	0	0	0	0
3. OCMW-verenigingen	0	0	0	0	0	0
4. Andere financiële vaste activa	0	0	0	0	0	0
B. Verkoop van materiële vaste activa	0	0	0	0	0	0
1. Gemeenschapsgoederen en bedrijfsmatige materiële vaste activa	0	0	0	0	0	0
<i>a. Terreinen en gebouwen</i>	0	0	0	0	0	0
<i>b. Wegen en andere infrastructuur</i>	0	0	0	0	0	0
<i>c. Roerende goederen</i>	0	0	0	0	0	0
<i>d. Leasing en soortgelijke rechten</i>	0	0	0	0	0	0
<i>e. Erfgoed</i>	0	0	0	0	0	0
2. Andere materiële vaste activa	0	0	0	0	0	0
<i>a. Onroerende goederen</i>	0	0	0	0	0	0
<i>b. Roerende goederen</i>	0	0	0	0	0	0
C. Verkoop van immateriële vaste activa	0	0	0	0	0	0
D. Investeringsubsidies en -schenkingen	0	0	0	0	0	0

	Reeds gerealiseerd		Nog te realiseren			Totaal
	vóór MJP	in MJP	vóór MJP	in MJP	na MJP	
I. UITGAVEN						
A. Investerings in financiële vaste activa	0	0	0	0	0	0
1. Extern verzelfstandigde agentschappen	0	0	0	0	0	0
2. Intergemeentelijke samenwerkingsverbanden en soortgelijke entiteiten	0	0	0	0	0	0
3. OCMW-verenigingen	0	0	0	0	0	0
4. Andere financiële vaste activa	0	0	0	0	0	0
B. Investerings in materiële vaste activa	0	10 196	0	50 000	0	60 196
1. Gemeenschapsgoederen en bedrijfsmatige materiële vaste activa	0	10 196	0	50 000	0	60 196
<i>a. Terreinen en gebouwen</i>	0	0	0	0	0	0
<i>b. Wegen en andere infrastructuur</i>	0	0	0	0	0	0
<i>c. Roerende goederen</i>	0	10 196	0	50 000	0	60 196
<i>d. Leasing en soortgelijke rechten</i>	0	0	0	0	0	0
<i>e. Erfgoed</i>	0	0	0	0	0	0
2. Andere materiële vaste activa	0	0	0	0	0	0
<i>a. Onroerende goederen</i>	0	0	0	0	0	0
<i>b. Roerende goederen</i>	0	0	0	0	0	0
C. Investerings in immateriële vaste activa	0	0	0	0	0	0
D. Toegestane investeringssubsidies	0	0	0	0	0	0
II. ONTVANGSTEN						
A. Verkoop van financiële vaste activa	0	0	0	0	0	0
1. Extern verzelfstandigde agentschappen	0	0	0	0	0	0
2. Intergemeentelijke samenwerkingsverbanden en soortgelijke entiteiten	0	0	0	0	0	0
3. OCMW-verenigingen	0	0	0	0	0	0
4. Andere financiële vaste activa	0	0	0	0	0	0
B. Verkoop van materiële vaste activa	0	0	0	0	0	0
1. Gemeenschapsgoederen en bedrijfsmatige materiële vaste activa	0	0	0	0	0	0
<i>a. Terreinen en gebouwen</i>	0	0	0	0	0	0
<i>b. Wegen en andere infrastructuur</i>	0	0	0	0	0	0
<i>c. Roerende goederen</i>	0	0	0	0	0	0
<i>d. Leasing en soortgelijke rechten</i>	0	0	0	0	0	0
<i>e. Erfgoed</i>	0	0	0	0	0	0
2. Andere materiële vaste activa	0	0	0	0	0	0
<i>a. Onroerende goederen</i>	0	0	0	0	0	0
<i>b. Roerende goederen</i>	0	0	0	0	0	0
C. Verkoop van immateriële vaste activa	0	0	0	0	0	0
D. Investeringsubsidies en -schenkingen	0	0	0	0	0	0

	Reeds gerealiseerd		Nog te realiseren			Totaal
	vóór MJP	in MJP	vóór MJP	in MJP	na MJP	
I. UITGAVEN						
A. Investerings in financiële vaste activa	0	0	0	0	0	0
1. Extern verzelfstandigde agentschappen	0	0	0	0	0	0
2. Intergemeentelijke samenwerkingsverbanden en soortgelijke entiteiten	0	0	0	0	0	0
3. OCMW-verenigingen	0	0	0	0	0	0
4. Andere financiële vaste activa	0	0	0	0	0	0
B. Investerings in materiële vaste activa	0	0	0	400 000	0	400 000
1. Gemeenschapsgoederen en bedrijfsmatige materiële vaste activa	0	0	0	400 000	0	400 000
<i>a. Terreinen en gebouwen</i>	0	0	0	400 000	0	400 000
<i>b. Wegen en andere infrastructuur</i>	0	0	0	0	0	0
<i>c. Roerende goederen</i>	0	0	0	0	0	0
<i>d. Leasing en soortgelijke rechten</i>	0	0	0	0	0	0
<i>e. Erfgoed</i>	0	0	0	0	0	0
2. Andere materiële vaste activa	0	0	0	0	0	0
<i>a. Onroerende goederen</i>	0	0	0	0	0	0
<i>b. Roerende goederen</i>	0	0	0	0	0	0
C. Investerings in immateriële vaste activa	0	0	0	50 000	0	50 000
D. Toegestane investeringssubsidies	0	0	0	0	0	0
II. ONTVANGSTEN						
A. Verkoop van financiële vaste activa	0	0	0	0	0	0
1. Extern verzelfstandigde agentschappen	0	0	0	0	0	0
2. Intergemeentelijke samenwerkingsverbanden en soortgelijke entiteiten	0	0	0	0	0	0
3. OCMW-verenigingen	0	0	0	0	0	0
4. Andere financiële vaste activa	0	0	0	0	0	0
B. Verkoop van materiële vaste activa	0	0	0	0	0	0
1. Gemeenschapsgoederen en bedrijfsmatige materiële vaste activa	0	0	0	0	0	0
<i>a. Terreinen en gebouwen</i>	0	0	0	0	0	0
<i>b. Wegen en andere infrastructuur</i>	0	0	0	0	0	0
<i>c. Roerende goederen</i>	0	0	0	0	0	0
<i>d. Leasing en soortgelijke rechten</i>	0	0	0	0	0	0
<i>e. Erfgoed</i>	0	0	0	0	0	0
2. Andere materiële vaste activa	0	0	0	0	0	0
<i>a. Onroerende goederen</i>	0	0	0	0	0	0
<i>b. Roerende goederen</i>	0	0	0	0	0	0
C. Verkoop van immateriële vaste activa	0	0	0	0	0	0
D. Investeringsubsidies en -schenkingen	0	0	0	0	0	0

	Reeds gerealiseerd		Nog te realiseren			Totaal
	vóór MJP	in MJP	vóór MJP	in MJP	na MJP	
I. UITGAVEN						
A. Investerings in financiële vaste activa	0	8235 017	0	0	0	8235 017
1. Extern verzelfstandigde agentschappen	0	0	0	0	0	0
2. Intergemeentelijke samenwerkingsverbanden en soortgelijke entiteiten	0	8235 017	0	0	0	8235 017
3. OCMW-verenigingen	0	0	0	0	0	0
4. Andere financiële vaste activa	0	0	0	0	0	0
B. Investerings in materiële vaste activa	0	0	0	0	0	0
1. Gemeenschapsgoederen en bedrijfsmatige materiële vaste activa	0	0	0	0	0	0
<i>a. Terreinen en gebouwen</i>	0	0	0	0	0	0
<i>b. Wegen en andere infrastructuur</i>	0	0	0	0	0	0
<i>c. Roerende goederen</i>	0	0	0	0	0	0
<i>d. Leasing en soortgelijke rechten</i>	0	0	0	0	0	0
<i>e. Erfgoed</i>	0	0	0	0	0	0
2. Andere materiële vaste activa	0	0	0	0	0	0
<i>a. Onroerende goederen</i>	0	0	0	0	0	0
<i>b. Roerende goederen</i>	0	0	0	0	0	0
C. Investerings in immateriële vaste activa	0	0	0	0	0	0
D. Toegestane investeringssubsidies	0	0	0	0	0	0
II. ONTVANGSTEN						
A. Verkoop van financiële vaste activa	0	0	0	0	0	0
1. Extern verzelfstandigde agentschappen	0	0	0	0	0	0
2. Intergemeentelijke samenwerkingsverbanden en soortgelijke entiteiten	0	0	0	0	0	0
3. OCMW-verenigingen	0	0	0	0	0	0
4. Andere financiële vaste activa	0	0	0	0	0	0
B. Verkoop van materiële vaste activa	0	9882 021	0	770 000	0	10652 021
1. Gemeenschapsgoederen en bedrijfsmatige materiële vaste activa	0	9882 021	0	770 000	0	10652 021
<i>a. Terreinen en gebouwen</i>	0	0	0	0	0	0
<i>b. Wegen en andere infrastructuur</i>	0	9882 021	0	770 000	0	10652 021
<i>c. Roerende goederen</i>	0	0	0	0	0	0
<i>d. Leasing en soortgelijke rechten</i>	0	0	0	0	0	0
<i>e. Erfgoed</i>	0	0	0	0	0	0
2. Andere materiële vaste activa	0	0	0	0	0	0
<i>a. Onroerende goederen</i>	0	0	0	0	0	0
<i>b. Roerende goederen</i>	0	0	0	0	0	0
C. Verkoop van immateriële vaste activa	0	0	0	0	0	0
D. Investeringsubsidies en -schenkingen	0	0	0	0	0	0

	Reeds gerealiseerd		Nog te realiseren			Totaal
	vóór MJP	in MJP	vóór MJP	in MJP	na MJP	
I. UITGAVEN						
A. Investerings in financiële vaste activa	0	0	0	0	0	0
1. Extern verzelfstandigde agentschappen	0	0	0	0	0	0
2. Intergemeentelijke samenwerkingsverbanden en soortgelijke entiteiten	0	0	0	0	0	0
3. OCMW-verenigingen	0	0	0	0	0	0
4. Andere financiële vaste activa	0	0	0	0	0	0
B. Investerings in materiële vaste activa	0	0	0	300 000	0	300 000
1. Gemeenschapsgoederen en bedrijfsmatige materiële vaste activa	0	0	0	300 000	0	300 000
<i>a. Terreinen en gebouwen</i>	0	0	0	0	0	0
<i>b. Wegen en andere infrastructuur</i>	0	0	0	300 000	0	300 000
<i>c. Roerende goederen</i>	0	0	0	0	0	0
<i>d. Leasing en soortgelijke rechten</i>	0	0	0	0	0	0
<i>e. Erfgoed</i>	0	0	0	0	0	0
2. Andere materiële vaste activa	0	0	0	0	0	0
<i>a. Onroerende goederen</i>	0	0	0	0	0	0
<i>b. Roerende goederen</i>	0	0	0	0	0	0
C. Investerings in immateriële vaste activa	0	0	0	0	0	0
D. Toegestane investeringssubsidies	0	0	0	0	0	0
II. ONTVANGSTEN						
A. Verkoop van financiële vaste activa	0	0	0	0	0	0
1. Extern verzelfstandigde agentschappen	0	0	0	0	0	0
2. Intergemeentelijke samenwerkingsverbanden en soortgelijke entiteiten	0	0	0	0	0	0
3. OCMW-verenigingen	0	0	0	0	0	0
4. Andere financiële vaste activa	0	0	0	0	0	0
B. Verkoop van materiële vaste activa	0	0	0	100 000	0	100 000
1. Gemeenschapsgoederen en bedrijfsmatige materiële vaste activa	0	0	0	0	0	0
<i>a. Terreinen en gebouwen</i>	0	0	0	0	0	0
<i>b. Wegen en andere infrastructuur</i>	0	0	0	0	0	0
<i>c. Roerende goederen</i>	0	0	0	0	0	0
<i>d. Leasing en soortgelijke rechten</i>	0	0	0	0	0	0
<i>e. Erfgoed</i>	0	0	0	0	0	0
2. Andere materiële vaste activa	0	0	0	100 000	0	100 000
<i>a. Onroerende goederen</i>	0	0	0	100 000	0	100 000
<i>b. Roerende goederen</i>	0	0	0	0	0	0
C. Verkoop van immateriële vaste activa	0	0	0	0	0	0
D. Investeringsubsidies en -schenkingen	0	0	0	0	0	0

	Reeds gerealiseerd		Nog te realiseren			Totaal
	vóór MJP	in MJP	vóór MJP	in MJP	na MJP	
I. UITGAVEN						
A. Investerings in financiële vaste activa	0	0	0	0	0	0
1. Extern verzelfstandigde agentschappen	0	0	0	0	0	0
2. Intergemeentelijke samenwerkingsverbanden en soortgelijke entiteiten	0	0	0	0	0	0
3. OCMW-verenigingen	0	0	0	0	0	0
4. Andere financiële vaste activa	0	0	0	0	0	0
B. Investerings in materiële vaste activa	0	0	0	717 000	0	717 000
1. Gemeenschapsgoederen en bedrijfsmatige materiële vaste activa	0	0	0	717 000	0	717 000
<i>a. Terreinen en gebouwen</i>	0	0	0	0	0	0
<i>b. Wegen en andere infrastructuur</i>	0	0	0	717 000	0	717 000
<i>c. Roerende goederen</i>	0	0	0	0	0	0
<i>d. Leasing en soortgelijke rechten</i>	0	0	0	0	0	0
<i>e. Erfgoed</i>	0	0	0	0	0	0
2. Andere materiële vaste activa	0	0	0	0	0	0
<i>a. Onroerende goederen</i>	0	0	0	0	0	0
<i>b. Roerende goederen</i>	0	0	0	0	0	0
C. Investerings in immateriële vaste activa	0	0	0	45 000	0	45 000
D. Toegestane investeringssubsidies	0	0	0	0	0	0
II. ONTVANGSTEN						
A. Verkoop van financiële vaste activa	0	0	0	0	0	0
1. Extern verzelfstandigde agentschappen	0	0	0	0	0	0
2. Intergemeentelijke samenwerkingsverbanden en soortgelijke entiteiten	0	0	0	0	0	0
3. OCMW-verenigingen	0	0	0	0	0	0
4. Andere financiële vaste activa	0	0	0	0	0	0
B. Verkoop van materiële vaste activa	0	0	0	0	0	0
1. Gemeenschapsgoederen en bedrijfsmatige materiële vaste activa	0	0	0	0	0	0
<i>a. Terreinen en gebouwen</i>	0	0	0	0	0	0
<i>b. Wegen en andere infrastructuur</i>	0	0	0	0	0	0
<i>c. Roerende goederen</i>	0	0	0	0	0	0
<i>d. Leasing en soortgelijke rechten</i>	0	0	0	0	0	0
<i>e. Erfgoed</i>	0	0	0	0	0	0
2. Andere materiële vaste activa	0	0	0	0	0	0
<i>a. Onroerende goederen</i>	0	0	0	0	0	0
<i>b. Roerende goederen</i>	0	0	0	0	0	0
C. Verkoop van immateriële vaste activa	0	0	0	0	0	0
D. Investeringsubsidies en -schenkingen	0	0	0	0	0	0

	Reeds gerealiseerd		Nog te realiseren			Totaal
	vóór MJP	in MJP	vóór MJP	in MJP	na MJP	
I. UITGAVEN						
A. Investerings in financiële vaste activa	0	0	0	0	0	0
1. Extern verzelfstandigde agentschappen	0	0	0	0	0	0
2. Intergemeentelijke samenwerkingsverbanden en soortgelijke entiteiten	0	0	0	0	0	0
3. OCMW-verenigingen	0	0	0	0	0	0
4. Andere financiële vaste activa	0	0	0	0	0	0
B. Investerings in materiële vaste activa	0	0	0	2311 000	0	2311 000
1. Gemeenschapsgoederen en bedrijfsmatige materiële vaste activa	0	0	0	2311 000	0	2311 000
<i>a. Terreinen en gebouwen</i>	0	0	0	0	0	0
<i>b. Wegen en andere infrastructuur</i>	0	0	0	2311 000	0	2311 000
<i>c. Roerende goederen</i>	0	0	0	0	0	0
<i>d. Leasing en soortgelijke rechten</i>	0	0	0	0	0	0
<i>e. Erfgoed</i>	0	0	0	0	0	0
2. Andere materiële vaste activa	0	0	0	0	0	0
<i>a. Onroerende goederen</i>	0	0	0	0	0	0
<i>b. Roerende goederen</i>	0	0	0	0	0	0
C. Investerings in immateriële vaste activa	0	15 539	0	52 500	0	68 039
D. Toegestane investeringssubsidies	0	0	0	0	0	0
II. ONTVANGSTEN						
A. Verkoop van financiële vaste activa	0	0	0	0	0	0
1. Extern verzelfstandigde agentschappen	0	0	0	0	0	0
2. Intergemeentelijke samenwerkingsverbanden en soortgelijke entiteiten	0	0	0	0	0	0
3. OCMW-verenigingen	0	0	0	0	0	0
4. Andere financiële vaste activa	0	0	0	0	0	0
B. Verkoop van materiële vaste activa	0	0	0	0	0	0
1. Gemeenschapsgoederen en bedrijfsmatige materiële vaste activa	0	0	0	0	0	0
<i>a. Terreinen en gebouwen</i>	0	0	0	0	0	0
<i>b. Wegen en andere infrastructuur</i>	0	0	0	0	0	0
<i>c. Roerende goederen</i>	0	0	0	0	0	0
<i>d. Leasing en soortgelijke rechten</i>	0	0	0	0	0	0
<i>e. Erfgoed</i>	0	0	0	0	0	0
2. Andere materiële vaste activa	0	0	0	0	0	0
<i>a. Onroerende goederen</i>	0	0	0	0	0	0
<i>b. Roerende goederen</i>	0	0	0	0	0	0
C. Verkoop van immateriële vaste activa	0	0	0	0	0	0
D. Investeringsubsidies en -schenkingen	0	0	0	0	0	0

	Reeds gerealiseerd		Nog te realiseren			Totaal
	vóór MJP	in MJP	vóór MJP	in MJP	na MJP	
I. UITGAVEN						
A. Investerings in financiële vaste activa	0	0	0	0	0	0
1. Extern verzelfstandigde agentschappen	0	0	0	0	0	0
2. Intergemeentelijke samenwerkingsverbanden en soortgelijke entiteiten	0	0	0	0	0	0
3. OCMW-verenigingen	0	0	0	0	0	0
4. Andere financiële vaste activa	0	0	0	0	0	0
B. Investerings in materiële vaste activa	0	0	0	417 000	0	417 000
1. Gemeenschapsgoederen en bedrijfsmatige materiële vaste activa	0	0	0	417 000	0	417 000
<i>a. Terreinen en gebouwen</i>	0	0	0	0	0	0
<i>b. Wegen en andere infrastructuur</i>	0	0	0	417 000	0	417 000
<i>c. Roerende goederen</i>	0	0	0	0	0	0
<i>d. Leasing en soortgelijke rechten</i>	0	0	0	0	0	0
<i>e. Erfgoed</i>	0	0	0	0	0	0
2. Andere materiële vaste activa	0	0	0	0	0	0
<i>a. Onroerende goederen</i>	0	0	0	0	0	0
<i>b. Roerende goederen</i>	0	0	0	0	0	0
C. Investerings in immateriële vaste activa	0	0	0	29 520	0	29 520
D. Toegestane investeringssubsidies	0	0	0	0	0	0
II. ONTVANGSTEN						
A. Verkoop van financiële vaste activa	0	0	0	0	0	0
1. Extern verzelfstandigde agentschappen	0	0	0	0	0	0
2. Intergemeentelijke samenwerkingsverbanden en soortgelijke entiteiten	0	0	0	0	0	0
3. OCMW-verenigingen	0	0	0	0	0	0
4. Andere financiële vaste activa	0	0	0	0	0	0
B. Verkoop van materiële vaste activa	0	0	0	0	0	0
1. Gemeenschapsgoederen en bedrijfsmatige materiële vaste activa	0	0	0	0	0	0
<i>a. Terreinen en gebouwen</i>	0	0	0	0	0	0
<i>b. Wegen en andere infrastructuur</i>	0	0	0	0	0	0
<i>c. Roerende goederen</i>	0	0	0	0	0	0
<i>d. Leasing en soortgelijke rechten</i>	0	0	0	0	0	0
<i>e. Erfgoed</i>	0	0	0	0	0	0
2. Andere materiële vaste activa	0	0	0	0	0	0
<i>a. Onroerende goederen</i>	0	0	0	0	0	0
<i>b. Roerende goederen</i>	0	0	0	0	0	0
C. Verkoop van immateriële vaste activa	0	0	0	0	0	0
D. Investeringsubsidies en -schenkingen	0	0	0	0	0	0

	Reeds gerealiseerd		Nog te realiseren			Totaal
	vóór MJP	in MJP	vóór MJP	in MJP	na MJP	
I. UITGAVEN						
A. Investerings in financiële vaste activa	0	0	0	0	0	0
1. Extern verzelfstandigde agentschappen	0	0	0	0	0	0
2. Intergemeentelijke samenwerkingsverbanden en soortgelijke entiteiten	0	0	0	0	0	0
3. OCMW-verenigingen	0	0	0	0	0	0
4. Andere financiële vaste activa	0	0	0	0	0	0
B. Investerings in materiële vaste activa	0	0	0	82 500	0	82 500
1. Gemeenschapsgoederen en bedrijfsmatige materiële vaste activa	0	0	0	82 500	0	82 500
<i>a. Terreinen en gebouwen</i>	0	0	0	0	0	0
<i>b. Wegen en andere infrastructuur</i>	0	0	0	82 500	0	82 500
<i>c. Roerende goederen</i>	0	0	0	0	0	0
<i>d. Leasing en soortgelijke rechten</i>	0	0	0	0	0	0
<i>e. Erfgoed</i>	0	0	0	0	0	0
2. Andere materiële vaste activa	0	0	0	0	0	0
<i>a. Onroerende goederen</i>	0	0	0	0	0	0
<i>b. Roerende goederen</i>	0	0	0	0	0	0
C. Investerings in immateriële vaste activa	0	0	0	0	0	0
D. Toegestane investeringssubsidies	0	0	0	0	0	0
II. ONTVANGSTEN						
A. Verkoop van financiële vaste activa	0	0	0	0	0	0
1. Extern verzelfstandigde agentschappen	0	0	0	0	0	0
2. Intergemeentelijke samenwerkingsverbanden en soortgelijke entiteiten	0	0	0	0	0	0
3. OCMW-verenigingen	0	0	0	0	0	0
4. Andere financiële vaste activa	0	0	0	0	0	0
B. Verkoop van materiële vaste activa	0	0	0	0	0	0
1. Gemeenschapsgoederen en bedrijfsmatige materiële vaste activa	0	0	0	0	0	0
<i>a. Terreinen en gebouwen</i>	0	0	0	0	0	0
<i>b. Wegen en andere infrastructuur</i>	0	0	0	0	0	0
<i>c. Roerende goederen</i>	0	0	0	0	0	0
<i>d. Leasing en soortgelijke rechten</i>	0	0	0	0	0	0
<i>e. Erfgoed</i>	0	0	0	0	0	0
2. Andere materiële vaste activa	0	0	0	0	0	0
<i>a. Onroerende goederen</i>	0	0	0	0	0	0
<i>b. Roerende goederen</i>	0	0	0	0	0	0
C. Verkoop van immateriële vaste activa	0	0	0	0	0	0
D. Investeringsubsidies en -schenkingen	0	0	0	0	0	0

	Reeds gerealiseerd		Nog te realiseren			Totaal
	vóór MJP	in MJP	vóór MJP	in MJP	na MJP	
I. UITGAVEN						
A. Investerings in financiële vaste activa	0	0	0	0	0	0
1. Extern verzelfstandigde agentschappen	0	0	0	0	0	0
2. Intergemeentelijke samenwerkingsverbanden en soortgelijke entiteiten	0	0	0	0	0	0
3. OCMW-verenigingen	0	0	0	0	0	0
4. Andere financiële vaste activa	0	0	0	0	0	0
B. Investerings in materiële vaste activa	0	0	0	500 000	0	500 000
1. Gemeenschapsgoederen en bedrijfsmatige materiële vaste activa	0	0	0	500 000	0	500 000
<i>a. Terreinen en gebouwen</i>	0	0	0	0	0	0
<i>b. Wegen en andere infrastructuur</i>	0	0	0	500 000	0	500 000
<i>c. Roerende goederen</i>	0	0	0	0	0	0
<i>d. Leasing en soortgelijke rechten</i>	0	0	0	0	0	0
<i>e. Erfgoed</i>	0	0	0	0	0	0
2. Andere materiële vaste activa	0	0	0	0	0	0
<i>a. Onroerende goederen</i>	0	0	0	0	0	0
<i>b. Roerende goederen</i>	0	0	0	0	0	0
C. Investerings in immateriële vaste activa	0	0	0	0	0	0
D. Toegestane investeringssubsidies	0	0	0	0	0	0
II. ONTVANGSTEN						
A. Verkoop van financiële vaste activa	0	0	0	0	0	0
1. Extern verzelfstandigde agentschappen	0	0	0	0	0	0
2. Intergemeentelijke samenwerkingsverbanden en soortgelijke entiteiten	0	0	0	0	0	0
3. OCMW-verenigingen	0	0	0	0	0	0
4. Andere financiële vaste activa	0	0	0	0	0	0
B. Verkoop van materiële vaste activa	0	0	0	0	0	0
1. Gemeenschapsgoederen en bedrijfsmatige materiële vaste activa	0	0	0	0	0	0
<i>a. Terreinen en gebouwen</i>	0	0	0	0	0	0
<i>b. Wegen en andere infrastructuur</i>	0	0	0	0	0	0
<i>c. Roerende goederen</i>	0	0	0	0	0	0
<i>d. Leasing en soortgelijke rechten</i>	0	0	0	0	0	0
<i>e. Erfgoed</i>	0	0	0	0	0	0
2. Andere materiële vaste activa	0	0	0	0	0	0
<i>a. Onroerende goederen</i>	0	0	0	0	0	0
<i>b. Roerende goederen</i>	0	0	0	0	0	0
C. Verkoop van immateriële vaste activa	0	0	0	0	0	0
D. Investeringsubsidies en -schenkingen	0	0	0	0	0	0

	Reeds gerealiseerd		Nog te realiseren			Totaal
	vóór MJP	in MJP	vóór MJP	in MJP	na MJP	
I. UITGAVEN						
A. Investerings in financiële vaste activa	0	0	0	0	0	0
1. Extern verzelfstandigde agentschappen	0	0	0	0	0	0
2. Intergemeentelijke samenwerkingsverbanden en soortgelijke entiteiten	0	0	0	0	0	0
3. OCMW-verenigingen	0	0	0	0	0	0
4. Andere financiële vaste activa	0	0	0	0	0	0
B. Investerings in materiële vaste activa	0	0	0	726 800	0	726 800
1. Gemeenschapsgoederen en bedrijfsmatige materiële vaste activa	0	0	0	726 800	0	726 800
<i>a. Terreinen en gebouwen</i>	0	0	0	0	0	0
<i>b. Wegen en andere infrastructuur</i>	0	0	0	726 800	0	726 800
<i>c. Roerende goederen</i>	0	0	0	0	0	0
<i>d. Leasing en soortgelijke rechten</i>	0	0	0	0	0	0
<i>e. Erfgoed</i>	0	0	0	0	0	0
2. Andere materiële vaste activa	0	0	0	0	0	0
<i>a. Onroerende goederen</i>	0	0	0	0	0	0
<i>b. Roerende goederen</i>	0	0	0	0	0	0
C. Investerings in immateriële vaste activa	0	0	0	0	0	0
D. Toegestane investeringssubsidies	0	0	0	0	0	0
II. ONTVANGSTEN						
A. Verkoop van financiële vaste activa	0	0	0	0	0	0
1. Extern verzelfstandigde agentschappen	0	0	0	0	0	0
2. Intergemeentelijke samenwerkingsverbanden en soortgelijke entiteiten	0	0	0	0	0	0
3. OCMW-verenigingen	0	0	0	0	0	0
4. Andere financiële vaste activa	0	0	0	0	0	0
B. Verkoop van materiële vaste activa	0	0	0	0	0	0
1. Gemeenschapsgoederen en bedrijfsmatige materiële vaste activa	0	0	0	0	0	0
<i>a. Terreinen en gebouwen</i>	0	0	0	0	0	0
<i>b. Wegen en andere infrastructuur</i>	0	0	0	0	0	0
<i>c. Roerende goederen</i>	0	0	0	0	0	0
<i>d. Leasing en soortgelijke rechten</i>	0	0	0	0	0	0
<i>e. Erfgoed</i>	0	0	0	0	0	0
2. Andere materiële vaste activa	0	0	0	0	0	0
<i>a. Onroerende goederen</i>	0	0	0	0	0	0
<i>b. Roerende goederen</i>	0	0	0	0	0	0
C. Verkoop van immateriële vaste activa	0	0	0	0	0	0
D. Investeringsubsidies en -schenkingen	0	0	0	0	0	0

	Reeds gerealiseerd		Nog te realiseren			Totaal
	vóór MJP	in MJP	vóór MJP	in MJP	na MJP	
I. UITGAVEN						
A. Investerings in financiële vaste activa	0	0	0	0	0	0
1. Extern verzelfstandigde agentschappen	0	0	0	0	0	0
2. Intergemeentelijke samenwerkingsverbanden en soortgelijke entiteiten	0	0	0	0	0	0
3. OCMW-verenigingen	0	0	0	0	0	0
4. Andere financiële vaste activa	0	0	0	0	0	0
B. Investerings in materiële vaste activa	0	0	0	200 000	0	200 000
1. Gemeenschapsgoederen en bedrijfsmatige materiële vaste activa	0	0	0	200 000	0	200 000
<i>a. Terreinen en gebouwen</i>	0	0	0	0	0	0
<i>b. Wegen en andere infrastructuur</i>	0	0	0	0	0	0
<i>c. Roerende goederen</i>	0	0	0	200 000	0	200 000
<i>d. Leasing en soortgelijke rechten</i>	0	0	0	0	0	0
<i>e. Erfgoed</i>	0	0	0	0	0	0
2. Andere materiële vaste activa	0	0	0	0	0	0
<i>a. Onroerende goederen</i>	0	0	0	0	0	0
<i>b. Roerende goederen</i>	0	0	0	0	0	0
C. Investerings in immateriële vaste activa	0	0	0	0	0	0
D. Toegestane investeringssubsidies	0	0	0	0	0	0
II. ONTVANGSTEN						
A. Verkoop van financiële vaste activa	0	0	0	0	0	0
1. Extern verzelfstandigde agentschappen	0	0	0	0	0	0
2. Intergemeentelijke samenwerkingsverbanden en soortgelijke entiteiten	0	0	0	0	0	0
3. OCMW-verenigingen	0	0	0	0	0	0
4. Andere financiële vaste activa	0	0	0	0	0	0
B. Verkoop van materiële vaste activa	0	0	0	0	0	0
1. Gemeenschapsgoederen en bedrijfsmatige materiële vaste activa	0	0	0	0	0	0
<i>a. Terreinen en gebouwen</i>	0	0	0	0	0	0
<i>b. Wegen en andere infrastructuur</i>	0	0	0	0	0	0
<i>c. Roerende goederen</i>	0	0	0	0	0	0
<i>d. Leasing en soortgelijke rechten</i>	0	0	0	0	0	0
<i>e. Erfgoed</i>	0	0	0	0	0	0
2. Andere materiële vaste activa	0	0	0	0	0	0
<i>a. Onroerende goederen</i>	0	0	0	0	0	0
<i>b. Roerende goederen</i>	0	0	0	0	0	0
C. Verkoop van immateriële vaste activa	0	0	0	0	0	0
D. Investeringsubsidies en -schenkingen	0	0	0	0	0	0

	Reeds gerealiseerd		Nog te realiseren			Totaal
	vóór MJP	in MJP	vóór MJP	in MJP	na MJP	
I. UITGAVEN						
A. Investerings in financiële vaste activa	0	0	0	0	0	0
1. Extern verzelfstandigde agentschappen	0	0	0	0	0	0
2. Intergemeentelijke samenwerkingsverbanden en soortgelijke entiteiten	0	0	0	0	0	0
3. OCMW-verenigingen	0	0	0	0	0	0
4. Andere financiële vaste activa	0	0	0	0	0	0
B. Investerings in materiële vaste activa	0	0	0	0	0	0
1. Gemeenschapsgoederen en bedrijfsmatige materiële vaste activa	0	0	0	0	0	0
<i>a. Terreinen en gebouwen</i>	0	0	0	0	0	0
<i>b. Wegen en andere infrastructuur</i>	0	0	0	0	0	0
<i>c. Roerende goederen</i>	0	0	0	0	0	0
<i>d. Leasing en soortgelijke rechten</i>	0	0	0	0	0	0
<i>e. Erfgoed</i>	0	0	0	0	0	0
2. Andere materiële vaste activa	0	0	0	0	0	0
<i>a. Onroerende goederen</i>	0	0	0	0	0	0
<i>b. Roerende goederen</i>	0	0	0	0	0	0
C. Investerings in immateriële vaste activa	0	0	0	157 000	0	157 000
D. Toegestane investeringssubsidies	0	0	0	0	0	0
II. ONTVANGSTEN						
A. Verkoop van financiële vaste activa	0	0	0	0	0	0
1. Extern verzelfstandigde agentschappen	0	0	0	0	0	0
2. Intergemeentelijke samenwerkingsverbanden en soortgelijke entiteiten	0	0	0	0	0	0
3. OCMW-verenigingen	0	0	0	0	0	0
4. Andere financiële vaste activa	0	0	0	0	0	0
B. Verkoop van materiële vaste activa	0	0	0	0	0	0
1. Gemeenschapsgoederen en bedrijfsmatige materiële vaste activa	0	0	0	0	0	0
<i>a. Terreinen en gebouwen</i>	0	0	0	0	0	0
<i>b. Wegen en andere infrastructuur</i>	0	0	0	0	0	0
<i>c. Roerende goederen</i>	0	0	0	0	0	0
<i>d. Leasing en soortgelijke rechten</i>	0	0	0	0	0	0
<i>e. Erfgoed</i>	0	0	0	0	0	0
2. Andere materiële vaste activa	0	0	0	0	0	0
<i>a. Onroerende goederen</i>	0	0	0	0	0	0
<i>b. Roerende goederen</i>	0	0	0	0	0	0
C. Verkoop van immateriële vaste activa	0	0	0	0	0	0
D. Investeringsubsidies en -schenkingen	0	0	0	0	0	0

	Reeds gerealiseerd		Nog te realiseren			Totaal
	vóór MJP	in MJP	vóór MJP	in MJP	na MJP	
I. UITGAVEN						
A. Investerings in financiële vaste activa	0	0	0	0	0	0
1. Extern verzelfstandigde agentschappen	0	0	0	0	0	0
2. Intergemeentelijke samenwerkingsverbanden en soortgelijke entiteiten	0	0	0	0	0	0
3. OCMW-verenigingen	0	0	0	0	0	0
4. Andere financiële vaste activa	0	0	0	0	0	0
B. Investerings in materiële vaste activa	0	0	0	1050 000	0	1050 000
1. Gemeenschapsgoederen en bedrijfsmatige materiële vaste activa	0	0	0	1050 000	0	1050 000
<i>a. Terreinen en gebouwen</i>	0	0	0	0	0	0
<i>b. Wegen en andere infrastructuur</i>	0	0	0	1050 000	0	1050 000
<i>c. Roerende goederen</i>	0	0	0	0	0	0
<i>d. Leasing en soortgelijke rechten</i>	0	0	0	0	0	0
<i>e. Erfgoed</i>	0	0	0	0	0	0
2. Andere materiële vaste activa	0	0	0	0	0	0
<i>a. Onroerende goederen</i>	0	0	0	0	0	0
<i>b. Roerende goederen</i>	0	0	0	0	0	0
C. Investerings in immateriële vaste activa	0	0	0	0	0	0
D. Toegestane investeringssubsidies	0	0	0	0	0	0
II. ONTVANGSTEN						
A. Verkoop van financiële vaste activa	0	0	0	0	0	0
1. Extern verzelfstandigde agentschappen	0	0	0	0	0	0
2. Intergemeentelijke samenwerkingsverbanden en soortgelijke entiteiten	0	0	0	0	0	0
3. OCMW-verenigingen	0	0	0	0	0	0
4. Andere financiële vaste activa	0	0	0	0	0	0
B. Verkoop van materiële vaste activa	0	0	0	0	0	0
1. Gemeenschapsgoederen en bedrijfsmatige materiële vaste activa	0	0	0	0	0	0
<i>a. Terreinen en gebouwen</i>	0	0	0	0	0	0
<i>b. Wegen en andere infrastructuur</i>	0	0	0	0	0	0
<i>c. Roerende goederen</i>	0	0	0	0	0	0
<i>d. Leasing en soortgelijke rechten</i>	0	0	0	0	0	0
<i>e. Erfgoed</i>	0	0	0	0	0	0
2. Andere materiële vaste activa	0	0	0	0	0	0
<i>a. Onroerende goederen</i>	0	0	0	0	0	0
<i>b. Roerende goederen</i>	0	0	0	0	0	0
C. Verkoop van immateriële vaste activa	0	0	0	0	0	0
D. Investeringsubsidies en -schenkingen	0	0	0	900 000	0	900 000

	Reeds gerealiseerd		Nog te realiseren			Totaal
	vóór MJP	in MJP	vóór MJP	in MJP	na MJP	
I. UITGAVEN						
A. Investerings in financiële vaste activa	0	0	0	0	0	0
1. Extern verzelfstandigde agentschappen	0	0	0	0	0	0
2. Intergemeentelijke samenwerkingsverbanden en soortgelijke entiteiten	0	0	0	0	0	0
3. OCMW-verenigingen	0	0	0	0	0	0
4. Andere financiële vaste activa	0	0	0	0	0	0
B. Investerings in materiële vaste activa	0	0	0	60 000	0	60 000
1. Gemeenschapsgoederen en bedrijfsmatige materiële vaste activa	0	0	0	60 000	0	60 000
<i>a. Terreinen en gebouwen</i>	0	0	0	0	0	0
<i>b. Wegen en andere infrastructuur</i>	0	0	0	60 000	0	60 000
<i>c. Roerende goederen</i>	0	0	0	0	0	0
<i>d. Leasing en soortgelijke rechten</i>	0	0	0	0	0	0
<i>e. Erfgoed</i>	0	0	0	0	0	0
2. Andere materiële vaste activa	0	0	0	0	0	0
<i>a. Onroerende goederen</i>	0	0	0	0	0	0
<i>b. Roerende goederen</i>	0	0	0	0	0	0
C. Investerings in immateriële vaste activa	0	0	0	0	0	0
D. Toegestane investeringssubsidies	0	0	0	0	0	0
II. ONTVANGSTEN						
A. Verkoop van financiële vaste activa	0	0	0	0	0	0
1. Extern verzelfstandigde agentschappen	0	0	0	0	0	0
2. Intergemeentelijke samenwerkingsverbanden en soortgelijke entiteiten	0	0	0	0	0	0
3. OCMW-verenigingen	0	0	0	0	0	0
4. Andere financiële vaste activa	0	0	0	0	0	0
B. Verkoop van materiële vaste activa	0	0	0	0	0	0
1. Gemeenschapsgoederen en bedrijfsmatige materiële vaste activa	0	0	0	0	0	0
<i>a. Terreinen en gebouwen</i>	0	0	0	0	0	0
<i>b. Wegen en andere infrastructuur</i>	0	0	0	0	0	0
<i>c. Roerende goederen</i>	0	0	0	0	0	0
<i>d. Leasing en soortgelijke rechten</i>	0	0	0	0	0	0
<i>e. Erfgoed</i>	0	0	0	0	0	0
2. Andere materiële vaste activa	0	0	0	0	0	0
<i>a. Onroerende goederen</i>	0	0	0	0	0	0
<i>b. Roerende goederen</i>	0	0	0	0	0	0
C. Verkoop van immateriële vaste activa	0	0	0	0	0	0
D. Investeringsubsidies en -schenkingen	0	0	0	0	0	0

	Reeds gerealiseerd		Nog te realiseren			Totaal
	vóór MJP	in MJP	vóór MJP	in MJP	na MJP	
I. UITGAVEN						
A. Investerings in financiële vaste activa	0	0	0	0	0	0
1. Extern verzelfstandigde agentschappen	0	0	0	0	0	0
2. Intergemeentelijke samenwerkingsverbanden en soortgelijke entiteiten	0	0	0	0	0	0
3. OCMW-verenigingen	0	0	0	0	0	0
4. Andere financiële vaste activa	0	0	0	0	0	0
B. Investerings in materiële vaste activa	0	0	0	0	0	0
1. Gemeenschapsgoederen en bedrijfsmatige materiële vaste activa	0	0	0	0	0	0
<i>a. Terreinen en gebouwen</i>	0	0	0	0	0	0
<i>b. Wegen en andere infrastructuur</i>	0	0	0	0	0	0
<i>c. Roerende goederen</i>	0	0	0	0	0	0
<i>d. Leasing en soortgelijke rechten</i>	0	0	0	0	0	0
<i>e. Erfgoed</i>	0	0	0	0	0	0
2. Andere materiële vaste activa	0	0	0	0	0	0
<i>a. Onroerende goederen</i>	0	0	0	0	0	0
<i>b. Roerende goederen</i>	0	0	0	0	0	0
C. Investerings in immateriële vaste activa	0	42 429	0	134 999	0	177 428
D. Toegestane investeringssubsidies	0	0	0	0	0	0
II. ONTVANGSTEN						
A. Verkoop van financiële vaste activa	0	0	0	0	0	0
1. Extern verzelfstandigde agentschappen	0	0	0	0	0	0
2. Intergemeentelijke samenwerkingsverbanden en soortgelijke entiteiten	0	0	0	0	0	0
3. OCMW-verenigingen	0	0	0	0	0	0
4. Andere financiële vaste activa	0	0	0	0	0	0
B. Verkoop van materiële vaste activa	0	0	0	0	0	0
1. Gemeenschapsgoederen en bedrijfsmatige materiële vaste activa	0	0	0	0	0	0
<i>a. Terreinen en gebouwen</i>	0	0	0	0	0	0
<i>b. Wegen en andere infrastructuur</i>	0	0	0	0	0	0
<i>c. Roerende goederen</i>	0	0	0	0	0	0
<i>d. Leasing en soortgelijke rechten</i>	0	0	0	0	0	0
<i>e. Erfgoed</i>	0	0	0	0	0	0
2. Andere materiële vaste activa	0	0	0	0	0	0
<i>a. Onroerende goederen</i>	0	0	0	0	0	0
<i>b. Roerende goederen</i>	0	0	0	0	0	0
C. Verkoop van immateriële vaste activa	0	0	0	0	0	0
D. Investeringsubsidies en -schenkingen	0	0	0	0	0	0

	Reeds gerealiseerd		Nog te realiseren			Totaal
	vóór MJP	in MJP	vóór MJP	in MJP	na MJP	
I. UITGAVEN						
A. Investerings in financiële vaste activa	0	0	0	0	0	0
1. Extern verzelfstandigde agentschappen	0	0	0	0	0	0
2. Intergemeentelijke samenwerkingsverbanden en soortgelijke entiteiten	0	0	0	0	0	0
3. OCMW-verenigingen	0	0	0	0	0	0
4. Andere financiële vaste activa	0	0	0	0	0	0
B. Investerings in materiële vaste activa	0	0	0	45 000	0	45 000
1. Gemeenschapsgoederen en bedrijfsmatige materiële vaste activa	0	0	0	45 000	0	45 000
<i>a. Terreinen en gebouwen</i>	0	0	0	0	0	0
<i>b. Wegen en andere infrastructuur</i>	0	0	0	45 000	0	45 000
<i>c. Roerende goederen</i>	0	0	0	0	0	0
<i>d. Leasing en soortgelijke rechten</i>	0	0	0	0	0	0
<i>e. Erfgoed</i>	0	0	0	0	0	0
2. Andere materiële vaste activa	0	0	0	0	0	0
<i>a. Onroerende goederen</i>	0	0	0	0	0	0
<i>b. Roerende goederen</i>	0	0	0	0	0	0
C. Investerings in immateriële vaste activa	0	0	0	0	0	0
D. Toegestane investeringssubsidies	0	0	0	0	0	0
II. ONTVANGSTEN						
A. Verkoop van financiële vaste activa	0	0	0	0	0	0
1. Extern verzelfstandigde agentschappen	0	0	0	0	0	0
2. Intergemeentelijke samenwerkingsverbanden en soortgelijke entiteiten	0	0	0	0	0	0
3. OCMW-verenigingen	0	0	0	0	0	0
4. Andere financiële vaste activa	0	0	0	0	0	0
B. Verkoop van materiële vaste activa	0	0	0	0	0	0
1. Gemeenschapsgoederen en bedrijfsmatige materiële vaste activa	0	0	0	0	0	0
<i>a. Terreinen en gebouwen</i>	0	0	0	0	0	0
<i>b. Wegen en andere infrastructuur</i>	0	0	0	0	0	0
<i>c. Roerende goederen</i>	0	0	0	0	0	0
<i>d. Leasing en soortgelijke rechten</i>	0	0	0	0	0	0
<i>e. Erfgoed</i>	0	0	0	0	0	0
2. Andere materiële vaste activa	0	0	0	0	0	0
<i>a. Onroerende goederen</i>	0	0	0	0	0	0
<i>b. Roerende goederen</i>	0	0	0	0	0	0
C. Verkoop van immateriële vaste activa	0	0	0	0	0	0
D. Investeringsubsidies en -schenkingen	0	0	0	0	0	0

	Reeds gerealiseerd		Nog te realiseren			Totaal
	vóór MJP	in MJP	vóór MJP	in MJP	na MJP	
I. UITGAVEN						
A. Investerings in financiële vaste activa	0	0	0	0	0	0
1. Extern verzelfstandigde agentschappen	0	0	0	0	0	0
2. Intergemeentelijke samenwerkingsverbanden en soortgelijke entiteiten	0	0	0	0	0	0
3. OCMW-verenigingen	0	0	0	0	0	0
4. Andere financiële vaste activa	0	0	0	0	0	0
B. Investerings in materiële vaste activa	0	0	0	202 600	0	202 600
1. Gemeenschapsgoederen en bedrijfsmatige materiële vaste activa	0	0	0	202 600	0	202 600
<i>a. Terreinen en gebouwen</i>	0	0	0	0	0	0
<i>b. Wegen en andere infrastructuur</i>	0	0	0	202 600	0	202 600
<i>c. Roerende goederen</i>	0	0	0	0	0	0
<i>d. Leasing en soortgelijke rechten</i>	0	0	0	0	0	0
<i>e. Erfgoed</i>	0	0	0	0	0	0
2. Andere materiële vaste activa	0	0	0	0	0	0
<i>a. Onroerende goederen</i>	0	0	0	0	0	0
<i>b. Roerende goederen</i>	0	0	0	0	0	0
C. Investerings in immateriële vaste activa	0	0	0	0	0	0
D. Toegestane investeringssubsidies	0	0	0	0	0	0
II. ONTVANGSTEN						
A. Verkoop van financiële vaste activa	0	0	0	0	0	0
1. Extern verzelfstandigde agentschappen	0	0	0	0	0	0
2. Intergemeentelijke samenwerkingsverbanden en soortgelijke entiteiten	0	0	0	0	0	0
3. OCMW-verenigingen	0	0	0	0	0	0
4. Andere financiële vaste activa	0	0	0	0	0	0
B. Verkoop van materiële vaste activa	0	0	0	0	0	0
1. Gemeenschapsgoederen en bedrijfsmatige materiële vaste activa	0	0	0	0	0	0
<i>a. Terreinen en gebouwen</i>	0	0	0	0	0	0
<i>b. Wegen en andere infrastructuur</i>	0	0	0	0	0	0
<i>c. Roerende goederen</i>	0	0	0	0	0	0
<i>d. Leasing en soortgelijke rechten</i>	0	0	0	0	0	0
<i>e. Erfgoed</i>	0	0	0	0	0	0
2. Andere materiële vaste activa	0	0	0	0	0	0
<i>a. Onroerende goederen</i>	0	0	0	0	0	0
<i>b. Roerende goederen</i>	0	0	0	0	0	0
C. Verkoop van immateriële vaste activa	0	0	0	0	0	0
D. Investeringsubsidies en -schenkingen	0	11 397	0	101 103	0	112 500

	Reeds gerealiseerd		Nog te realiseren			Totaal
	vóór MJP	in MJP	vóór MJP	in MJP	na MJP	
I. UITGAVEN						
A. Investerings in financiële vaste activa	0	0	0	0	0	0
1. Extern verzelfstandigde agentschappen	0	0	0	0	0	0
2. Intergemeentelijke samenwerkingsverbanden en soortgelijke entiteiten	0	0	0	0	0	0
3. OCMW-verenigingen	0	0	0	0	0	0
4. Andere financiële vaste activa	0	0	0	0	0	0
B. Investerings in materiële vaste activa	0	60 481	0	1610 950	0	1671 431
1. Gemeenschapsgoederen en bedrijfsmatige materiële vaste activa	0	60 481	0	1610 950	0	1671 431
<i>a. Terreinen en gebouwen</i>	0	60 481	0	1610 950	0	1671 431
<i>b. Wegen en andere infrastructuur</i>	0	0	0	0	0	0
<i>c. Roerende goederen</i>	0	0	0	0	0	0
<i>d. Leasing en soortgelijke rechten</i>	0	0	0	0	0	0
<i>e. Erfgoed</i>	0	0	0	0	0	0
2. Andere materiële vaste activa	0	0	0	0	0	0
<i>a. Onroerende goederen</i>	0	0	0	0	0	0
<i>b. Roerende goederen</i>	0	0	0	0	0	0
C. Investerings in immateriële vaste activa	0	0	0	0	0	0
D. Toegestane investeringssubsidies	0	0	0	0	0	0
II. ONTVANGSTEN						
A. Verkoop van financiële vaste activa	0	0	0	0	0	0
1. Extern verzelfstandigde agentschappen	0	0	0	0	0	0
2. Intergemeentelijke samenwerkingsverbanden en soortgelijke entiteiten	0	0	0	0	0	0
3. OCMW-verenigingen	0	0	0	0	0	0
4. Andere financiële vaste activa	0	0	0	0	0	0
B. Verkoop van materiële vaste activa	0	0	0	0	0	0
1. Gemeenschapsgoederen en bedrijfsmatige materiële vaste activa	0	0	0	0	0	0
<i>a. Terreinen en gebouwen</i>	0	0	0	0	0	0
<i>b. Wegen en andere infrastructuur</i>	0	0	0	0	0	0
<i>c. Roerende goederen</i>	0	0	0	0	0	0
<i>d. Leasing en soortgelijke rechten</i>	0	0	0	0	0	0
<i>e. Erfgoed</i>	0	0	0	0	0	0
2. Andere materiële vaste activa	0	0	0	0	0	0
<i>a. Onroerende goederen</i>	0	0	0	0	0	0
<i>b. Roerende goederen</i>	0	0	0	0	0	0
C. Verkoop van immateriële vaste activa	0	0	0	0	0	0
D. Investeringsubsidies en -schenkingen	0	0	0	0	0	0

	Reeds gerealiseerd		Nog te realiseren			Totaal
	vóór MJP	in MJP	vóór MJP	in MJP	na MJP	
I. UITGAVEN						
A. Investerings in financiële vaste activa	0	0	0	0	0	0
1. Extern verzelfstandigde agentschappen	0	0	0	0	0	0
2. Intergemeentelijke samenwerkingsverbanden en soortgelijke entiteiten	0	0	0	0	0	0
3. OCMW-verenigingen	0	0	0	0	0	0
4. Andere financiële vaste activa	0	0	0	0	0	0
B. Investerings in materiële vaste activa	0	0	0	2 700	0	2 700
1. Gemeenschapsgoederen en bedrijfsmatige materiële vaste activa	0	0	0	2 700	0	2 700
<i>a. Terreinen en gebouwen</i>	0	0	0	0	0	0
<i>b. Wegen en andere infrastructuur</i>	0	0	0	0	0	0
<i>c. Roerende goederen</i>	0	0	0	2 700	0	2 700
<i>d. Leasing en soortgelijke rechten</i>	0	0	0	0	0	0
<i>e. Erfgoed</i>	0	0	0	0	0	0
2. Andere materiële vaste activa	0	0	0	0	0	0
<i>a. Onroerende goederen</i>	0	0	0	0	0	0
<i>b. Roerende goederen</i>	0	0	0	0	0	0
C. Investerings in immateriële vaste activa	0	0	0	0	0	0
D. Toegestane investeringssubsidies	0	0	0	0	0	0
II. ONTVANGSTEN						
A. Verkoop van financiële vaste activa	0	0	0	0	0	0
1. Extern verzelfstandigde agentschappen	0	0	0	0	0	0
2. Intergemeentelijke samenwerkingsverbanden en soortgelijke entiteiten	0	0	0	0	0	0
3. OCMW-verenigingen	0	0	0	0	0	0
4. Andere financiële vaste activa	0	0	0	0	0	0
B. Verkoop van materiële vaste activa	0	0	0	0	0	0
1. Gemeenschapsgoederen en bedrijfsmatige materiële vaste activa	0	0	0	0	0	0
<i>a. Terreinen en gebouwen</i>	0	0	0	0	0	0
<i>b. Wegen en andere infrastructuur</i>	0	0	0	0	0	0
<i>c. Roerende goederen</i>	0	0	0	0	0	0
<i>d. Leasing en soortgelijke rechten</i>	0	0	0	0	0	0
<i>e. Erfgoed</i>	0	0	0	0	0	0
2. Andere materiële vaste activa	0	0	0	0	0	0
<i>a. Onroerende goederen</i>	0	0	0	0	0	0
<i>b. Roerende goederen</i>	0	0	0	0	0	0
C. Verkoop van immateriële vaste activa	0	0	0	0	0	0
D. Investeringsubsidies en -schenkingen	0	0	0	0	0	0

	Reeds gerealiseerd		Nog te realiseren			Totaal
	vóór MJP	in MJP	vóór MJP	in MJP	na MJP	
I. UITGAVEN						
A. Investerings in financiële vaste activa	0	0	0	0	0	0
1. Extern verzelfstandigde agentschappen	0	0	0	0	0	0
2. Intergemeentelijke samenwerkingsverbanden en soortgelijke entiteiten	0	0	0	0	0	0
3. OCMW-verenigingen	0	0	0	0	0	0
4. Andere financiële vaste activa	0	0	0	0	0	0
B. Investerings in materiële vaste activa	0	0	0	12 000	0	12 000
1. Gemeenschapsgoederen en bedrijfsmatige materiële vaste activa	0	0	0	12 000	0	12 000
<i>a. Terreinen en gebouwen</i>	0	0	0	0	0	0
<i>b. Wegen en andere infrastructuur</i>	0	0	0	12 000	0	12 000
<i>c. Roerende goederen</i>	0	0	0	0	0	0
<i>d. Leasing en soortgelijke rechten</i>	0	0	0	0	0	0
<i>e. Erfgoed</i>	0	0	0	0	0	0
2. Andere materiële vaste activa	0	0	0	0	0	0
<i>a. Onroerende goederen</i>	0	0	0	0	0	0
<i>b. Roerende goederen</i>	0	0	0	0	0	0
C. Investerings in immateriële vaste activa	0	0	0	0	0	0
D. Toegestane investeringssubsidies	0	0	0	0	0	0
II. ONTVANGSTEN						
A. Verkoop van financiële vaste activa	0	0	0	0	0	0
1. Extern verzelfstandigde agentschappen	0	0	0	0	0	0
2. Intergemeentelijke samenwerkingsverbanden en soortgelijke entiteiten	0	0	0	0	0	0
3. OCMW-verenigingen	0	0	0	0	0	0
4. Andere financiële vaste activa	0	0	0	0	0	0
B. Verkoop van materiële vaste activa	0	0	0	0	0	0
1. Gemeenschapsgoederen en bedrijfsmatige materiële vaste activa	0	0	0	0	0	0
<i>a. Terreinen en gebouwen</i>	0	0	0	0	0	0
<i>b. Wegen en andere infrastructuur</i>	0	0	0	0	0	0
<i>c. Roerende goederen</i>	0	0	0	0	0	0
<i>d. Leasing en soortgelijke rechten</i>	0	0	0	0	0	0
<i>e. Erfgoed</i>	0	0	0	0	0	0
2. Andere materiële vaste activa	0	0	0	0	0	0
<i>a. Onroerende goederen</i>	0	0	0	0	0	0
<i>b. Roerende goederen</i>	0	0	0	0	0	0
C. Verkoop van immateriële vaste activa	0	0	0	0	0	0
D. Investeringsubsidies en -schenkingen	0	0	0	0	0	0

	Reeds gerealiseerd		Nog te realiseren			Totaal
	vóór MJP	in MJP	vóór MJP	in MJP	na MJP	
I. UITGAVEN						
A. Investerings in financiële vaste activa	0	0	0	0	0	0
1. Extern verzelfstandigde agentschappen	0	0	0	0	0	0
2. Intergemeentelijke samenwerkingsverbanden en soortgelijke entiteiten	0	0	0	0	0	0
3. OCMW-verenigingen	0	0	0	0	0	0
4. Andere financiële vaste activa	0	0	0	0	0	0
B. Investerings in materiële vaste activa	0	162 452	0	526 662	0	689 114
1. Gemeenschapsgoederen en bedrijfsmatige materiële vaste activa	0	162 452	0	526 662	0	689 114
<i>a. Terreinen en gebouwen</i>	0	162 452	0	526 662	0	689 114
<i>b. Wegen en andere infrastructuur</i>	0	0	0	0	0	0
<i>c. Roerende goederen</i>	0	0	0	0	0	0
<i>d. Leasing en soortgelijke rechten</i>	0	0	0	0	0	0
<i>e. Erfgoed</i>	0	0	0	0	0	0
2. Andere materiële vaste activa	0	0	0	0	0	0
<i>a. Onroerende goederen</i>	0	0	0	0	0	0
<i>b. Roerende goederen</i>	0	0	0	0	0	0
C. Investerings in immateriële vaste activa	0	0	0	0	0	0
D. Toegestane investeringssubsidies	0	0	0	0	0	0
II. ONTVANGSTEN						
A. Verkoop van financiële vaste activa	0	0	0	0	0	0
1. Extern verzelfstandigde agentschappen	0	0	0	0	0	0
2. Intergemeentelijke samenwerkingsverbanden en soortgelijke entiteiten	0	0	0	0	0	0
3. OCMW-verenigingen	0	0	0	0	0	0
4. Andere financiële vaste activa	0	0	0	0	0	0
B. Verkoop van materiële vaste activa	0	0	0	0	0	0
1. Gemeenschapsgoederen en bedrijfsmatige materiële vaste activa	0	0	0	0	0	0
<i>a. Terreinen en gebouwen</i>	0	0	0	0	0	0
<i>b. Wegen en andere infrastructuur</i>	0	0	0	0	0	0
<i>c. Roerende goederen</i>	0	0	0	0	0	0
<i>d. Leasing en soortgelijke rechten</i>	0	0	0	0	0	0
<i>e. Erfgoed</i>	0	0	0	0	0	0
2. Andere materiële vaste activa	0	0	0	0	0	0
<i>a. Onroerende goederen</i>	0	0	0	0	0	0
<i>b. Roerende goederen</i>	0	0	0	0	0	0
C. Verkoop van immateriële vaste activa	0	0	0	0	0	0
D. Investeringsubsidies en -schenkingen	0	0	0	0	0	0

	Reeds gerealiseerd		Nog te realiseren			Totaal
	vóór MJP	in MJP	vóór MJP	in MJP	na MJP	
I. UITGAVEN						
A. Investerings in financiële vaste activa	0	0	0	0	0	0
1. Extern verzelfstandigde agentschappen	0	0	0	0	0	0
2. Intergemeentelijke samenwerkingsverbanden en soortgelijke entiteiten	0	0	0	0	0	0
3. OCMW-verenigingen	0	0	0	0	0	0
4. Andere financiële vaste activa	0	0	0	0	0	0
B. Investerings in materiële vaste activa	0	0	0	204 000	0	204 000
1. Gemeenschapsgoederen en bedrijfsmatige materiële vaste activa	0	0	0	204 000	0	204 000
<i>a. Terreinen en gebouwen</i>	0	0	0	110 000	0	110 000
<i>b. Wegen en andere infrastructuur</i>	0	0	0	0	0	0
<i>c. Roerende goederen</i>	0	0	0	94 000	0	94 000
<i>d. Leasing en soortgelijke rechten</i>	0	0	0	0	0	0
<i>e. Erfgoed</i>	0	0	0	0	0	0
2. Andere materiële vaste activa	0	0	0	0	0	0
<i>a. Onroerende goederen</i>	0	0	0	0	0	0
<i>b. Roerende goederen</i>	0	0	0	0	0	0
C. Investerings in immateriële vaste activa	0	0	0	0	0	0
D. Toegestane investeringssubsidies	0	0	0	0	0	0
II. ONTVANGSTEN						
A. Verkoop van financiële vaste activa	0	0	0	0	0	0
1. Extern verzelfstandigde agentschappen	0	0	0	0	0	0
2. Intergemeentelijke samenwerkingsverbanden en soortgelijke entiteiten	0	0	0	0	0	0
3. OCMW-verenigingen	0	0	0	0	0	0
4. Andere financiële vaste activa	0	0	0	0	0	0
B. Verkoop van materiële vaste activa	0	0	0	0	0	0
1. Gemeenschapsgoederen en bedrijfsmatige materiële vaste activa	0	0	0	0	0	0
<i>a. Terreinen en gebouwen</i>	0	0	0	0	0	0
<i>b. Wegen en andere infrastructuur</i>	0	0	0	0	0	0
<i>c. Roerende goederen</i>	0	0	0	0	0	0
<i>d. Leasing en soortgelijke rechten</i>	0	0	0	0	0	0
<i>e. Erfgoed</i>	0	0	0	0	0	0
2. Andere materiële vaste activa	0	0	0	0	0	0
<i>a. Onroerende goederen</i>	0	0	0	0	0	0
<i>b. Roerende goederen</i>	0	0	0	0	0	0
C. Verkoop van immateriële vaste activa	0	0	0	0	0	0
D. Investeringsubsidies en -schenkingen	0	0	0	0	0	0

	Reeds gerealiseerd		Nog te realiseren			Totaal
	vóór MJP	in MJP	vóór MJP	in MJP	na MJP	
I. UITGAVEN						
A. Investerings in financiële vaste activa	0	0	0	0	0	0
1. Extern verzelfstandigde agentschappen	0	0	0	0	0	0
2. Intergemeentelijke samenwerkingsverbanden en soortgelijke entiteiten	0	0	0	0	0	0
3. OCMW-verenigingen	0	0	0	0	0	0
4. Andere financiële vaste activa	0	0	0	0	0	0
B. Investerings in materiële vaste activa	0	804 430	0	495 570	0	1300 000
1. Gemeenschapsgoederen en bedrijfsmatige materiële vaste activa	0	804 430	0	495 570	0	1300 000
<i>a. Terreinen en gebouwen</i>	0	804 430	0	495 570	0	1300 000
<i>b. Wegen en andere infrastructuur</i>	0	0	0	0	0	0
<i>c. Roerende goederen</i>	0	0	0	0	0	0
<i>d. Leasing en soortgelijke rechten</i>	0	0	0	0	0	0
<i>e. Erfgoed</i>	0	0	0	0	0	0
2. Andere materiële vaste activa	0	0	0	0	0	0
<i>a. Onroerende goederen</i>	0	0	0	0	0	0
<i>b. Roerende goederen</i>	0	0	0	0	0	0
C. Investerings in immateriële vaste activa	0	0	0	0	0	0
D. Toegestane investeringssubsidies	0	0	0	0	0	0
II. ONTVANGSTEN						
A. Verkoop van financiële vaste activa	0	0	0	0	0	0
1. Extern verzelfstandigde agentschappen	0	0	0	0	0	0
2. Intergemeentelijke samenwerkingsverbanden en soortgelijke entiteiten	0	0	0	0	0	0
3. OCMW-verenigingen	0	0	0	0	0	0
4. Andere financiële vaste activa	0	0	0	0	0	0
B. Verkoop van materiële vaste activa	0	0	0	0	0	0
1. Gemeenschapsgoederen en bedrijfsmatige materiële vaste activa	0	0	0	0	0	0
<i>a. Terreinen en gebouwen</i>	0	0	0	0	0	0
<i>b. Wegen en andere infrastructuur</i>	0	0	0	0	0	0
<i>c. Roerende goederen</i>	0	0	0	0	0	0
<i>d. Leasing en soortgelijke rechten</i>	0	0	0	0	0	0
<i>e. Erfgoed</i>	0	0	0	0	0	0
2. Andere materiële vaste activa	0	0	0	0	0	0
<i>a. Onroerende goederen</i>	0	0	0	0	0	0
<i>b. Roerende goederen</i>	0	0	0	0	0	0
C. Verkoop van immateriële vaste activa	0	0	0	0	0	0
D. Investeringsubsidies en -schenkingen	0	0	0	0	0	0

MATERIËLE VERSCHILLEN TUSSEN MEERJARENPLAN EN REKENING - INVESTERINGEN (GEMEENTE)

UITGAVEN		Code	BOEKJAAR 2020	MEERJARENPLAN 2020	VERSCHIL	VERKLARING
BELEIDSVELD						
0800	Gewoon basisonderwijs	221	87 875	620 760	-532 885	uitbreiden De Zandloper/stookplaatsrenovatie overdracht naar 2021
0705	Gemeenschapscentrum	221	816 451	1 312 020	-495 570	parochiecentrum De Klinge overdracht naar 2021
0610	Gebiedsontwikkeling	220	7 630	400 000	-392 370	woonwagenpark inrichten overdracht naar 2021
0400	Politiediensten	221	23 253	300 000	-276 747	lokale politiepost realiseren overdracht naar 2021
0200	Wegen	224	565 598	840 301	-274 703	Broekstraat, fietssnelweg, klein & groot onderhoud openbaar domein, Kladdorp overdracht naar 2021
0670	Straatverlichting	250	617 724	785 774	-168 050	leasing openbare verlichting in kader van verledding
0705	Gemeenschapscentrum	230	9 313	145 000	-135 687	trekkenwand De Route overdracht naar 2021
0200	Wegen	214		89 450	-89 450	studie Potterstraat, mobiliteitsplan overdracht naar 2021
0119	Overige algemene diensten	221	38 537	120 284	-81 747	gevel Oude Statie renoveren, saldo studiekosten ABC overdracht naar 2021
0050	Patrimonium zonder maatschappelijk doel	250		75 000	-75 000	erfpachtvergoeding fietspad overdracht naar 2021
0200	Wegen	240	135 815	204 368	-68 553	aankoop voertuigen overdracht naar 2021
0119	Overige algemene diensten	240	122 997	190 553	-67 556	uitbreiding glasvezelnetwerk deels uitgevoerd, postregistratiesysteem overgedragen naar 2021
0600	Ruimtelijke planning	214	42 429	102 428	-59 999	uitvoering RUP's overdracht naar 2021
0310	Beheer van regen- en afvalwater	214	15 539	68 039	-52 500	studie saneren Sint-Gillis-Waas Zuid overdracht naar 2021
0729	Overig beleid inzake het erfgoed	225		50 000	-50 000	renovatie schuttershuisje overdracht naar 2021
0200	Wegen	225	1 928	50 000	-48 072	Dorpsbeek saldo studiekosten overdracht naar 2021
0310	Beheer van regen- en afvalwater	226		45 000	-45 000	afkoppelen waterloop 23 overdracht naar 2021
0400	Politiediensten	214	37 893		37 893	begeleiding verkoop St-Helena
0740	Sportsector- en verenigingsondersteuning	220	162 452	189 114	-26 662	inrichten Houtvoortsite overdracht naar 2021

MATERIËLE VERSCHILLEN TUSSEN MEERJARENPLAN EN REKENING - INVESTERINGEN (GEMEENTE)

ONTVANGSTEN		Code	BOEKJAAR 2020	MEERJARENPLAN 2020	VERSCHIL	VERKLARING
BELEIDSVELD						
0400	Politiediensten	260		1 750 000	-1 750 000	verkoop St-Helena nog niet voltooid
0610	Gebiedsontwikkeling	150		400 000	-400 000	subsidie woonwagenvak
0400	Politiediensten	261		250 000	-250 000	verkoop St-Helena nog niet voltooid
0200	Wegen	260		100 000	-100 000	verkoop Baarstraat nog niet gerealiseerd

MATERIËLE VERSCHILLEN TUSSEN MEERJARENPLAN EN REKENING - INVESTERINGEN (OCMW)

UITGAVEN		Code	BOEKJAAR 2020	MEERJARENPLAN 2020	VERSCHIL	VERKLARING
BELEIDSVELD						
0900	Sociale bijstand	261	10 636	87 000	-76 364	Een aantal investeringen zijn overgedragen naar 2021 : Gordijnen, investeringen LOI, zonnewering

MATERIËLE VERSCHILLEN TUSSEN MEERJARENPLAN EN REKENING - INVESTERINGEN (OCMW)

ONTVANGSTEN		Code	BOEKJAAR	MEERJARENPLAN	VERSCHIL	VERKLARING
BELEIDSVELD			2020	2020		

Schema T4: Evolutie van de financiële schulden - Geconsolideerd

Financiële schulden op 31 december	Rek 2020	Mjp 2021	Mjp 2022	Mjp 2023	Mjp 2024	Mjp 2025
A. Financiële schulden op lange termijn	20826 632	20995 269	21145 793	21768 731	22338 681	24573 174
1. Financiële schulden op 1 januari	21551 569	20826 632	20995 269	21145 793	21768 731	22338 681
2. Nieuwe leningen	1617 724	2734 493	2734 493	3234 493	3234 493	2234 493
3. Aflossingen	0	0	0	0	0	0
4. Overboekingen	-2342 661	-2520 582	-2583 969	-2611 555	-2664 543	0
5. Andere mutaties	0	-45 274	0	0	0	0
B. Financiële schulden op lange termijn die binnen het jaar vervallen	2282 921	2520 582	2583 969	2611 555	2664 543	0
1. Financiële schulden op 1 januari	2205 133	2282 921	2520 582	2583 969	2611 555	2664 543
2. Aflossingen	-2264 873	-2328 195	-2520 582	-2583 969	-2611 555	-2664 543
3. Overboekingen	2342 661	2520 582	2583 969	2611 555	2664 543	0
4. Andere mutaties	0	45 274	0	0	0	0
C. Financiële schulden op korte termijn	50	0	0	0	0	0
Totaal financiële schulden	23109 603	23515 851	23729 762	24380 286	25003 224	24573 174

Schema T4: Evolutie van de financiële schulden - GEMEENTE

Financiële schulden op 31 december	Rek 2020	Mjp 2021	Mjp 2022	Mjp 2023	Mjp 2024	Mjp 2025
A. Financiële schulden op lange termijn	19433 835	19702 025	19949 853	20673 889	21348 913	23583 406
1. Financiële schulden op 1 januari	20057 217	19433 835	19702 025	19949 853	20673 889	21348 913
2. Nieuwe leningen	1617 724	2734 493	2734 493	3234 493	3234 493	2234 493
3. Aflossingen	0	0	0	0	0	0
4. Overboekingen	-2241 107	-2421 029	-2486 665	-2510 457	-2559 469	0
5. Andere mutaties	0	-45 274	0	0	0	0
B. Financiële schulden op lange termijn die binnen het jaar vervallen	2181 367	2421 029	2486 665	2510 457	2559 469	0
1. Financiële schulden op 1 januari	2107 408	2181 367	2421 029	2486 665	2510 457	2559 469
2. Aflossingen	-2167 148	-2226 641	-2421 029	-2486 665	-2510 457	-2559 469
3. Overboekingen	2241 107	2421 029	2486 665	2510 457	2559 469	0
4. Andere mutaties	0	45 274	0	0	0	0
C. Financiële schulden op korte termijn	0	0	0	0	0	0
Totaal financiële schulden	21615 202	22123 054	22436 518	23184 346	23908 382	23583 406

Schema T4: Evolutie van de financiële schulden - OCMW

Financiële schulden op 31 december	Rek 2020	Mjp 2021	Mjp 2022	Mjp 2023	Mjp 2024	Mjp 2025
A. Financiële schulden op lange termijn	1392 797	1293 244	1195 940	1094 842	989 768	989 768
1. Financiële schulden op 1 januari	1494 351	1392 797	1293 244	1195 940	1094 842	989 768
2. Nieuwe leningen	0	0	0	0	0	0
3. Aflossingen	0	0	0	0	0	0
4. Overboekingen	-101 554	-99 553	-97 304	-101 098	-105 074	0
5. Andere mutaties	0	0	0	0	0	0
B. Financiële schulden op lange termijn die binnen het jaar vervallen	101 554	99 553	97 304	101 098	105 074	0
1. Financiële schulden op 1 januari	97 725	101 554	99 553	97 304	101 098	105 074
2. Aflossingen	-97 725	-101 554	-99 553	-97 304	-101 098	-105 074
3. Overboekingen	101 554	99 553	97 304	101 098	105 074	0
4. Andere mutaties	0	0	0	0	0	0
C. Financiële schulden op korte termijn	50	0	0	0	0	0
Totaal financiële schulden	1494 401	1392 797	1293 244	1195 940	1094 842	989 768

Schema T5: Toelichting bij de balans - Geconsolideerd

Mutatiestaat van de vaste activa	Boekwaarde op 1/1	Aankopen	Verkopen	Overboeking	Herwaardering	Afschrijving en waardevermindering	Andere mutaties	Boekwaarde op 31/12
A. Financiële vaste activa	12934 585	8693 192	19 091	0	-141 647	0	283 295	21750 334
1. Extern verzelstandigde agentschappen	0	0	0	0	0	0	0	0
2. Intergemeentelijke samenwerkingsverbanden en soortge	12674 236	8693 192	19 091	0	-141 647	0	283 295	21489 985
3. OCMW-verenigingen	0	0	0	0	0	0	0	0
4. Andere financiële vaste activa	260 349	0	0	0	0	0	0	260 349
B. Materiële vaste activa	69834 919	3355 775	10014 821	0	0	-13130 070	-10416 702	65889 241
1. Gemeenschapsgoederen	64497 340	3345 140	9879 821	0	0	-13363 656	-10499 272	60827 043
a. Terreinen en gebouwen	42970 025	1693 180	0	0	0	971 199	0	43692 006
b. Wegen en andere infrastructuur	20323 778	567 526	9882 021	0	0	-14946 925	-10818 130	15138 078
c. Installaties, machines en uitrusting	99 219	158 293	0	0	0	62 054	0	195 458
d. Meubilair, kantooruitrusting en rollend materieel	900 776	308 417	-2 200	0	0	526 461	318 858	1003 789
e. Leasing en soortgelijke rechten	176 731	617 724	0	0	0	23 555	0	770 900
f. Erfgoed	26 811	0	0	0	0	0	0	26 811
2. Bedrijfsmatige materiële vaste activa	274 201	0	0	0	0	121 717	0	152 484
a. Terreinen en gebouwen	274 201	0	0	0	0	121 717	0	152 484
b. Installaties, machines en uitrusting	0	0	0	0	0	0	0	0
c. Meubilair, kantooruitrusting en rollend materieel	0	0	0	0	0	0	0	0
d. Leasing en soortgelijke rechten	0	0	0	0	0	0	0	0
3. Andere materiële vaste activa	5063 378	10 636	135 000	0	0	111 869	82 570	4909 714
a. Terreinen en gebouwen	5063 378	10 636	135 000	0	0	111 869	82 570	4909 714
b. Roerende goederen	0	0	0	0	0	0	0	0
C. Immateriële vaste activa	135 958	101 242	0	0	0	73 972	0	163 228

Mutatiestaat van het nettoactief					
	Boekwaarde op 1/1	Toevoeging	Verrekening	Andere mutaties	Boekwaarde op 31/12
A. Kapitaalssubsidies en schenkingen					
GEMEENTE Sint-Gillis-Waas	6418 152	95 470	269 699	0	6243 923
O.C.M.W. Sint-Gillis-Waas	412 622	6 816	156 260	0	263 177
Totaal	6830 773	102 286	425 959	0	6507 100
B. Gecumuleerd overschot of tekort	Boekwaarde op 1/1	Overschot of tekort van het boekjaar	Tussenkost gemeente aan OCMW	Andere mutaties	Boekwaarde op 31/12
GEMEENTE Sint-Gillis-Waas	-113 438	7156 076	-590 000	0	6452 638
O.C.M.W. Sint-Gillis-Waas	2965 222	-462 803	590 000	0	3092 418
Totaal	2851 784	6693 272	0	0	9545 056
C. Herwaarderingsreserves	Boekwaarde op 1/1	Toevoeging	Terugneming	Andere mutaties	Boekwaarde op 31/12
GEMEENTE Sint-Gillis-Waas	3946 324	141 647	0	0	4087 972
O.C.M.W. Sint-Gillis-Waas	0	0	0	0	0
Totaal	3946 324	141 647	0	0	4087 972
D. Overig nettoactief	Boekwaarde op 1/1	Wijziging kapitaal		Andere mutaties	Boekwaarde op 31/12
GEMEENTE Sint-Gillis-Waas	43499 577	0		0	43499 577
O.C.M.W. Sint-Gillis-Waas	-420 981	0		0	-420 981
Totaal	43078 596	0	0	0	43078 596
Totaal nettoactief	Boekwaarde op 1/1			Andere mutaties	Boekwaarde op 31/12
GEMEENTE Sint-Gillis-Waas	53750 615			6533 494	60284 109
O.C.M.W. Sint-Gillis-Waas	2956 862			-22 247	2934 615
Totaal	56707 477	0	0	6511 246	63218 724

Schema T5: Toelichting bij de balans - GEMEENTE

Mutatiestaat van de vaste activa	Boekwaarde op 1/1	Aankopen	Verkopen	Overboeking	Herwaardering	Afschrijving en waardevermindering	Andere mutaties	Boekwaarde op 31/12
A. Financiële vaste activa	12882 968	8693 192	19 091	0	-141 647	0	283 295	21698 717
1. Extern verzelstandigde agentschappen	0	0	0	0	0	0	0	0
2. Intergemeentelijke samenwerkingsverbanden en soortge	12674 236	8693 192	19 091	0	-141 647	0	283 295	21489 985
3. OCMW-verenigingen	0	0	0	0	0	0	0	0
4. Andere financiële vaste activa	208 732	0	0	0	0	0	0	208 732
B. Materiële vaste activa	65689 662	2912 797	9879 821	0	0	-13351 075	-10499 272	61574 440
1. Gemeenschapsgoederen	61992 974	2912 797	9879 821	0	0	-13461 881	-10499 272	57988 559
a. Terreinen en gebouwen	40473 173	1277 143	0	0	0	877 493	0	40872 824
b. Wegen en andere infrastructuur	20323 778	567 526	9882 021	0	0	-14946 925	-10818 130	15138 078
c. Installaties, machines en uitrusting	99 219	158 293	0	0	0	62 054	0	195 458
d. Meubilair, kantooruitrusting en rollend materieel	893 261	292 110	-2 200	0	0	521 943	318 858	984 487
e. Leasing en soortgelijke rechten	176 731	617 724	0	0	0	23 555	0	770 900
f. Erfgoed	26 811	0	0	0	0	0	0	26 811
2. Bedrijfsmatige materiële vaste activa	0	0	0	0	0	0	0	0
a. Terreinen en gebouwen	0	0	0	0	0	0	0	0
b. Installaties, machines en uitrusting	0	0	0	0	0	0	0	0
c. Meubilair, kantooruitrusting en rollend materieel	0	0	0	0	0	0	0	0
d. Leasing en soortgelijke rechten	0	0	0	0	0	0	0	0
3. Andere materiële vaste activa	3696 687	0	0	0	0	110 806	0	3585 882
a. Terreinen en gebouwen	3696 687	0	0	0	0	110 806	0	3585 882
b. Roerende goederen	0	0	0	0	0	0	0	0
C. Immateriële vaste activa	135 958	101 242	0	0	0	73 972	0	163 228

Mutatiestaat van het nettoactief					
	Boekwaarde op 1/1	Toevoeging	Verrekening	Andere mutaties	Boekwaarde op 31/12
A. Kapitaalssubsidies en schenkingen					
GEMEENTE Sint-Gillis-Waas	6418 152	95 470	269 699	0	6243 923
O.C.M.W. Sint-Gillis-Waas	0	0	0	0	0
Totaal	6418 152	95 470	269 699	0	6243 923
B. Gecumuleerd overschot of tekort	Boekwaarde op 1/1	Overschot of tekort van het boekjaar	Tussenkost gemeente aan OCMW	Andere mutaties	Boekwaarde op 31/12
GEMEENTE Sint-Gillis-Waas	-113 438	7156 076	-590 000	0	6452 638
O.C.M.W. Sint-Gillis-Waas	0	0	0	0	0
Totaal	-113 438	7156 076	-590 000	0	6452 638
C. Herwaarderingsreserves	Boekwaarde op 1/1	Toevoeging	Terugneming	Andere mutaties	Boekwaarde op 31/12
GEMEENTE Sint-Gillis-Waas	3946 324	141 647	0	0	4087 972
O.C.M.W. Sint-Gillis-Waas	0	0	0	0	0
Totaal	3946 324	141 647	0	0	4087 972
D. Overig nettoactief	Boekwaarde op 1/1	Wijziging kapitaal		Andere mutaties	Boekwaarde op 31/12
GEMEENTE Sint-Gillis-Waas	43499 577	0		0	43499 577
O.C.M.W. Sint-Gillis-Waas	0	0		0	0
Totaal	43499 577	0	0	0	43499 577
Totaal nettoactief	Boekwaarde op 1/1			Andere mutaties	Boekwaarde op 31/12
GEMEENTE Sint-Gillis-Waas	53750 615			6533 494	60284 109
O.C.M.W. Sint-Gillis-Waas	0			0	0
Totaal	53750 615	0	0	6533 494	60284 109

Schema T5: Toelichting bij de balans - OCMW

Mutatiestaat van de vaste activa	Boekwaarde op 1/1	Aankopen	Verkopen	Overboeking	Herwaardering	Afschrijving en waardevermindering	Andere mutaties	Boekwaarde op 31/12
A. Financiële vaste activa	51 617	0	0	0	0	0	0	51 617
1. Extern verzelstandigde agentschappen	0	0	0	0	0	0	0	0
2. Intergemeentelijke samenwerkingsverbanden en soortge	0	0	0	0	0	0	0	0
3. OCMW-verenigingen	0	0	0	0	0	0	0	0
4. Andere financiële vaste activa	51 617	0	0	0	0	0	0	51 617
B. Materiële vaste activa	4145 257	442 979	135 000	0	0	221 005	82 570	4314 801
1. Gemeenschapsgoederen	2504 366	432 343	0	0	0	98 224	0	2838 484
a. Terreinen en gebouwen	2496 851	416 036	0	0	0	93 706	0	2819 182
b. Wegen en andere infrastructuur	0	0	0	0	0	0	0	0
c. Installaties, machines en uitrusting	0	0	0	0	0	0	0	0
d. Meubilair, kantooruitrusting en rollend materieel	7 515	16 306	0	0	0	4 518	0	19 302
e. Leasing en soortgelijke rechten	0	0	0	0	0	0	0	0
f. Erfgoed	0	0	0	0	0	0	0	0
2. Bedrijfsmatige materiële vaste activa	274 201	0	0	0	0	121 717	0	152 484
a. Terreinen en gebouwen	274 201	0	0	0	0	121 717	0	152 484
b. Installaties, machines en uitrusting	0	0	0	0	0	0	0	0
c. Meubilair, kantooruitrusting en rollend materieel	0	0	0	0	0	0	0	0
d. Leasing en soortgelijke rechten	0	0	0	0	0	0	0	0
3. Andere materiële vaste activa	1366 691	10 636	135 000	0	0	1 064	82 570	1323 833
a. Terreinen en gebouwen	1366 691	10 636	135 000	0	0	1 064	82 570	1323 833
b. Roerende goederen	0	0	0	0	0	0	0	0
C. Immateriële vaste activa	0	0	0	0	0	0	0	0

Mutatiestaat van het nettoactief					
	Boekwaarde op 1/1	Toevoeging	Verrekening	Andere mutaties	Boekwaarde op 31/12
A. Kapitaalssubsidies en schenkingen					
O.C.M.W. Sint-Gillis-Waas	412 622	6 816	156 260	0	263 177
Totaal	412 622	6 816	156 260	0	263 177
B. Gecumuleerd overschot of tekort	Boekwaarde op 1/1	Overschot of tekort van het boekjaar	Tussenkost gemeente aan OCMW	Andere mutaties	Boekwaarde op 31/12
O.C.M.W. Sint-Gillis-Waas	2965 222	-462 803	590 000	0	3092 418
Totaal	2965 222	-462 803	590 000	0	3092 418
C. Herwaarderingsreserves	Boekwaarde op 1/1	Toevoeging	Terugneming	Andere mutaties	Boekwaarde op 31/12
O.C.M.W. Sint-Gillis-Waas	0	0	0	0	0
Totaal	0	0	0	0	0
D. Overig nettoactief	Boekwaarde op 1/1	Wijziging kapitaal		Andere mutaties	Boekwaarde op 31/12
O.C.M.W. Sint-Gillis-Waas	-420 981	0		0	-420 981
Totaal	-420 981	0	0	0	-420 981
Totaal nettoactief	Boekwaarde op 1/1			Andere mutaties	Boekwaarde op 31/12
O.C.M.W. Sint-Gillis-Waas	2956 862			-22 247	2934 615
Totaal	2956 862	0	0	-22 247	2934 615

Bijlagen

- SUB** Overzicht van de verstrekte subsidies
- PS** De proef- en saldibalans per 31/12/2020
- 0** Detail van de niet in de balans opgenomen rechten en plichten (klasse 0) Overzicht
- FVA** van de financiële vaste activa (deelnemingen)
- LT-V** Overzicht van de lange termijn vorderingen en toegestane leningen Overzicht van
- LT-S** de lange termijn schulden en leningen
- PAT** Detail van de desinvesteringen en buitengebruikstellingen
- BK** Aansluiting werkkapitaal
- RISC** Financiële risico's
- W** Waarderingsregels
- 258** Overzicht van de overgedragen kredieten in toepassing van art. 258 van het DLB

-- AR --	AR-OMSCHRIJVING	31/12/2019	DEBET	CREDIT	31/12/2020
1020000	Bijdragen,schenking,legaten zond last zond spec doel, bestem	-57.538,78			
1090000	Saldo beginbalans	-43.078.595,89	26.910.025,40	69.988.621,29	-43.078.595,89
1220000	Herwaarderingsreserves op financiële vaste activa	-3.946.324,32		4.087.971,63	-4.087.971,63
1400000	Overgedragen overschot	-2.851.783,91	157.335.587,10	166.880.643,46	-9.545.056,36
1500000	Investeringsubsidies en -schenkingen in kapitaal met vorder ing op...	-13.802.305,84	2.610.049,96	16.514.641,95	-13.904.591,99
1500009	Investeringsubsidies en -schenkingen in kapitaal met vorder ing op...	9.303.423,21	12.041.929,88	2.346.445,99	9.695.483,89
1510000	Investeringsubsidies en -schenkingen in kapitaal met vorder ing op...	-2.033.931,09		2.033.931,09	-2.033.931,09
1520000	Investeringsubsidies in de vorm van terugbetaling van lenin gen	-1.643.875,33		1.643.875,33	-1.643.875,33
1520009	Investeringsubsidies in de vorm van terugbetaling van lenin gen - ...	1.518.020,69	1.546.258,84		1.546.258,84
1580000	Bijdragen en schenkingen niet gekoppeld aan activiteiten			57.538,78	-57.538,78
1590000	Overige investeringsschenkingen	-213.881,70		213.881,70	-213.881,70
1590009	Overige investeringsschenkingen - verrekening	99.315,60	104.976,19		104.976,19
1600000	Voorzeningen voor pensioenen en soortgelijke verplichtingen	-3.007.712,55	420.815,96	3.550.209,51	-3.129.393,55
1720000	Leasingschulden en soortgelijke schulden in het kader van PP S-over...		50.925,88	617.724,10	-566.798,22
1733000	Schulden aan kredietinstellingen aangegaan door het bestuur	-10.051.568,75	2.166.734,92	10.051.568,75	-7.884.833,83
1733100	Schulden aan kredietinstellingen	-11.500.000,00	14.000.000,00	25.000.000,00	-11.000.000,00
1740008	Schulden aan intergemeentelijke samenwerkingsverbanden		12.625.000,00	14.000.000,00	-1.375.000,00
1800000	Ontvangen vooruitbetalingen op investeringssubsidies	-25.312,71	21.080,51	46.393,22	-25.312,71
2140000	Plannen en studies	1.894.370,01	1.997.592,63		1.997.592,63
2140007	Plannen en studies in aanbouw	64.849,94	64.849,94	1.981,02	62.868,92
2140009	Plannen en studies - afschrijvingen	-1.823.261,79		1.897.233,45	-1.897.233,45
2200000	Terreinen	15.282.376,55	15.738.235,74	293.406,78	15.444.828,96
2200007	Terreinen in aanbouw	821.322,88	828.952,53		828.952,53
2200200	Terreinen - groot onderhoud	132.069,91	198.233,64	0,04	198.233,60
2201000	Terreinen van gebouwen - gemeenschapsgoederen	4.305.901,17	4.305.901,17		4.305.901,17
2210000	Gebouwen	19.032.080,76	20.310.033,26	1.186.834,34	19.123.198,92
2210007	Gebouwen in aanbouw	7.255.909,43	8.625.517,93	972.960,62	7.652.557,31
2210009	Gebouwen - afschrijvingen	-7.037.828,92	510.635,33	8.098.677,46	-7.588.042,13
2210100	Groot onderhoud gebouwen - gemeenschapsgoed - aanschaffing	1.162.958,44	2.365.232,24	1.202.273,80	1.162.958,44
2210109	Groot onderhoud gebouwen - gemeenschapsgoed - afschrijvingen	-1.030.794,44	1.031.039,54	2.113.818,28	-1.082.778,74
2210200	Gebouwen - groot onderhoud	5.246.032,13	6.231.167,02	15.966,87	6.215.200,15
2210209	Gebouwen - groot onderhoud - afschrijvingen	-2.739.149,39	1.389,27	3.023.087,01	-3.021.697,74
2220000	Bebouwde terreinen	2.507.330,23	2.507.330,23		2.507.330,23
2220009	Bebouwde terreinen - afschrijvingen	-1.968.184,25		2.054.637,08	-2.054.637,08
2240000	Wegen	47.825.322,63	47.885.892,00		47.885.892,00
2240007	Wegen in aanbouw	1.456.096,42	1.462.751,42		1.462.751,42
2240009	Wegen - afschrijvingen	-36.186.128,96		36.845.602,95	-36.845.602,95
2241000	Uitrusting en B.O. Wegen	5.872.234,31	8.239.150,19	1.868.542,35	6.370.607,84
2241009	Uitrusting en B.O. Wegen - afschrijvingen	-5.076.156,94		5.449.499,79	-5.449.499,79
2250000	Overige infrastructuur wegen	854.380,97	854.380,97		854.380,97
2250007	Overige infrastructuur wegen in aanbouw	1.265.400,15	1.282.866,42	15.538,59	1.267.327,83
2250009	Overige infrastructuur wegen - afschrijvingen	-379.921,10		458.638,60	-458.638,60
2251000	Openbare verlichting	30.129,93	641.052,95	641.052,95	
2251009	Openbare verlichting - afschrijvingen	-4.263,89	4.263,89	4.263,89	
2260200	Waterlopen en waterbekkens - buitengewoon onderhoud	24.230,25	24.230,25		24.230,25
2280000	Overige onroerende infrastructuur	106.703,78	106.703,78		106.703,78
2280009	Overige onroerende infrastructuur- afschrijvingen	-77.134,89		80.074,48	-80.074,48
2280100	Riolering	19.977.221,01	19.977.221,01	19.977.221,01	
2280109	Riolering afschrijving	-15.549.132,85	15.549.132,85	15.549.132,85	
2280200	Openbare verlichting	692.800,04	692.800,04	692.800,04	
2280209	Openbare Verlichting afschrijvingen	-508.002,41	508.002,41	508.002,41	
2291000	Gebouwen - aanschaffingswaarde	2.409.780,07	4.894.763,58	2.484.983,51	2.409.780,07
2291009	Gebouwen - bedrijfsmatige MVA - afschrijvingen	-2.135.579,10	2.312.624,63	4.569.920,82	-2.257.296,19
2291100	Groot onderhoud gebouwen - bedrijfsmatige MVA-aanschaffing	56.701,88	56.701,88		56.701,88
2291109	Groot onderhoud gebouwen - bedrijfsmatige MVA-afschrijvingen	-56.701,88		56.701,88	-56.701,88
2292000	Bebouwde terreinen - AW	16.301,41	16.301,41		16.301,41
2292009	Bebouwde terreinen - bedrijfsmatige MVA - afschrijvingen	-16.301,41		16.301,41	-16.301,41
2300000	Installaties, machines en uitrusting	2.125.952,10	2.302.655,71	18.410,20	2.284.245,51
2300009	Installaties, machines en uitrusting - afschrijvingen	-2.026.732,77		2.088.787,02	-2.088.787,02

-- AR --	AR-OMSCHRIJVING	31/12/2019	DEBIT	CREDIT	31/12/2020
2400000	Meubilair - gemeenschapsgoederen	382.812,01	446.837,94	64.025,93	382.812,01
2400009	Meubilair - afschrijvingen	-346.903,04	63.047,93	423.128,63	-360.080,70
2401000	Kantooruitrusting - gemeenschapsgoederen	144.605,34	203.329,05	58.723,71	144.605,34
2401009	Kantooruitrusting - afschrijvingen	-122.822,85	56.835,23	186.390,82	-129.555,59
2402000	Informatica - gemeenschapsgoederen	963.222,82	1.177.030,55	47.095,50	1.129.935,05
2402009	Informatica - afschrijvingen	-685.560,65	15.946,08	837.495,83	-821.549,75
2403000	Rollend Materieel - gemeenschapsgoederen	1.436.647,96	1.589.934,91	178.000,57	1.411.934,34
2403009	Rollend Materieel - afschrijvingen	-1.328.005,86	180.174,88	1.386.616,24	-1.206.441,36
2404000	Ander meubilair - gemeenschapsgoederen	503.258,85	509.147,90		509.147,90
2404009	Ander meubilair - afschrijvingen	-46.478,79		57.017,83	-57.017,83
2500000	Terreinen en gebouwen in leasing of op grond van een soortge lijk r...	789.161,85	2.011.007,87	1.221.846,02	789.161,85
2500009	Terreinen en gebouwen in leasing of op grond afschrijvingen	-612.430,85		635.985,88	-635.985,88
2500010	Openbare verlichting in leasing		1.228.647,08	610.923,00	617.724,08
2600000	Terreinen	2.895.144,60	4.399.933,61	1.557.219,01	2.842.714,60
2610000	Gebouwen	3.694.590,75	3.705.226,65		3.705.226,65
2610009	Gebouwen - afschrijvingen	-1.526.357,68		1.638.226,87	-1.638.226,87
2700000	Onroerend erfgoed	34.393,16	34.393,16		34.393,16
2700009	Onroerend erfgoed - afschrijvingen	-12.928,86		12.928,86	-12.928,86
2750000	Roerend erfgoed	5.346,99	5.346,99		5.346,99
2810000	Belangen in intergemeentelijke samenwerkingsverbanden en soo rtgeli...	10.123.264,13	27.051.489,13	8.254.115,55	18.797.373,58
2811000	Belangen in intergemeentelijke samenwerkingsverbanden - te s torten (-)	-1.395.352,40	16.928.234,76	18.323.594,67	-1.395.359,91
2818000	Belangen in intergemeentelijke samenwerkingsverbanden - gebo ekte m...	3.946.324,32	4.087.971,63		4.087.971,63
2840000	Andere aandelen - aanschaffingswaarde	260.348,96	260.348,96		260.348,96
4000000	Operationele vorderingen uit ruiltransacties - nominale waar de	855.440,19	26.658.176,17	26.263.723,45	394.452,72
4005100	Fingem R/C	64.129,91	64.129,91	25.109,00	39.020,91
4050000	Borgtochten betaald in contacten	300,00	300,00		300,00
4070000	Operationele vorderingen uit ruiltransacties - dubieuze debi teuren	35.124,32	41.635,29		41.635,29
4090000	Operationel vorderingen uit ruiltransacties - geboekte waard evermi...	-17.562,16		20.962,92	-20.962,92
4130000	Vorderingen uit fiscale opbrengsten	515.437,72	6.635.122,63	6.460.610,81	174.511,82
4131000	Vorderingen uit fiscale opbrengsten - aanvullende belastinge		1.072.528,52	342.170,07	730.358,45
4135000	Vorderingen uit recuperatie van specifieke kosten soc dienst	316.280,73	1.401.156,55	1.110.369,23	290.787,32
4153000	Vorderingen wegens werkingsubsidies	209.807,80	6.745.162,74	6.477.683,45	267.479,29
4160000	Diverse operationele vorderingen uit niet-ruiltransacties - nomina...	40.530,00	127.192,00		127.192,00
4161000	Diverse niet-operationele vorderingen uit niet-ruiltransacti es - n...		62.100,00		62.100,00
4170000	Operationele vorderingen uit niet-ruiltransacties - dubieuze debiteuren	41.021,05	54.962,96		54.962,96
4190000	Operationele vorderingen uit niet-ruiltransacties - geboekte waard...	-31.803,66	1.910,22	36.924,76	-35.014,54
4220000	Leasingschulden en soortgelijke schulden in het kader van PP S-over...		25.462,94	50.925,88	-25.462,94
4233000	Schulden aan kredietinstellingen aangegaan door het bestuur	-2.205.132,59	2.425.181,00	4.557.638,84	-2.132.457,84
4240008	Schulden aan intergemeentelijke samenwerkingsverbanden		125.000,00	250.000,00	-125.000,00
4330000	Kredietinstellingen - Schulden in rekening-courant	-23,93	8.509.277,77	8.509.327,64	-49,87
4400000	Leveranciers	-974.045,12	8.199.505,42	8.959.476,40	-759.970,98
4453000	Vervallen kapitaalaflossingen en vervallen intrest aan kredi etinstellingen	-850.364,65	2.460.629,06	3.150.545,65	-689.916,59
4491001	Ontvangen vooruitbetalingen Online betalingen Tempus	-17.539,00		27.362,00	-27.362,00
4493000	Borgtochten ontvangen in contanten	-148,75		148,75	-148,75
4499100	Te betalen deelnemingen	-12.150,00	12.150,00	12.150,00	
4499200	Fluvius RC			12.878,22	-12.878,22
4530000	Ingehouden voorheffing	-288.957,38	1.721.486,01	2.045.070,04	-323.584,03
4540000	Rijksdienst voor Sociale Zekerheid	-141.909,34	7.969.834,64	8.078.819,47	-108.984,83
4550000	Bezoldigingen	-38.340,95	5.474.946,43	5.580.193,32	-105.246,89
4590000	Andere sociale schulden	-1.131,69	2.204,45	4.642,68	-2.438,23
4600000	Voorzieningen voor pensioenen en soortgelijke verplichtingen	-178.433,16	553,16	178.433,16	-177.880,00
4610000	Voorzieningen voor vakantiegeld	-701.306,64	229.901,26	759.123,39	-529.222,13
4750000	Te betalen btw	-5.750,11	1.846.170,12	1.862.776,29	-16.606,17
4751000	Centralisatie Te betalen btw	-48.693,89	283.322,11	436.315,73	-152.993,62
4810000	Operationele schulden inzake sociale dienstverlening ocmw	-15.722,17	1.202.613,93	1.221.565,86	-18.951,93
4820000	Ontvangen voorschotten en terugbetalingen inzake subsidies	-35.991,22	32.616,22	35.991,22	-3.375,00
4830000	Ontvangen vooruitbetalingen op niet-ruiltransacties	-15.883,04	15.897,04	53.597,66	-37.700,62
4890000	Te betalen toegestane subsidies	-102.678,39	2.259.409,92	2.318.023,94	-58.614,02
4890100	Terugbetalingen (Unibel)		6.105,81	6.436,25	-330,44
5100000	Aandelen en niet-vastrentende effecten - aanschaffingswaarde	355.967,33	355.967,33		355.967,33
5190000	Aandelen en niet-vastrentende effecten - geboekte waardeverm inderingen (-)			43.342,93	-43.342,93
5300002	Belfius treasury		7.000.000,00	6.000.000,00	1.000.000,00
5500000	Belfius rekening courant gemeente	1.608.597,37	20.529.122,30	19.322.925,42	1.206.196,88
5500003	ING Ondernemingsrekening	10.000,00	366.738,30	319.512,71	47.225,59

-- AR --	AR-OMSCHRIJVING	31/12/2019	DEBET	CREDIT	31/12/2020
5500100	Provisie LOI	5.000,00	5.000,00		5.000,00
5500170	Rekening prepaid card	363,69	363,69		363,69
5501000	Belfius rekening courant OCMW	42,14	42,14	42,14	
5700000	Kas	8.929,79	31.872,20	26.677,55	5.194,65
5700005	Kassa Burgerzaken loket 5	150,00	150,00		150,00
5700008	Kassa Toerisme loket 8	50,00	50,00		50,00
5700009	Kassa Route loket 9	50,00	50,00		50,00
5700010	Kassa loket BIB SGW loket 10	200,00	200,00		200,00
5700011	Kassa loket BIB DK loket 11	50,00	50,00		50,00
5700012	Kassa loket BIB MD loket 12	25,00	25,00		25,00
5700013	Kassa loket BIB SP loket 13	50,00	125,00	25,00	100,00
5700016	Kassa Onthaal loket 1	180,00	220,20	40,20	180,00
5700100	Kas loi	2.000,00	2.000,00		2.000,00
5700200	Kas vrijwilligers	200,00	200,00		200,00
5700300	Kas EKA	250,00	250,00	250,00	
6001000	Kantoorbenodigdheden en papier	114.020,32	86.730,63	25,31	86.705,32
6001100	Aankopen boeken, documentatie en abonnementen	19.833,03	27.794,74	0,04	27.794,70
6002000	Verkiezingsmateriaal	41.418,67			
6003000	Aankopen kantoorbenodigdheden	2.916,25			
6010000	Materiaal afvalbeheer	24.716,33	54.108,50		54.108,50
6010100	Aankopen technisch materiaal	732,09			
6011000	Technische materialen	220.436,03	336.857,65	9.901,15	326.956,50
6013000	Werkingskosten gemeentescholen	68.060,08	40.647,74	4,64	40.643,10
6022000	Specifieke kosten thuiszorgdiensten	2.535,59	1.835,47		1.835,47
6022100	Specifieke kosten LSB	3.073,16			
6022120	Specifieke kosten voor vrijwilligers	3.733,03	6.195,07		6.195,07
6042000	Aankopen van technische benodigdheden voor verkoop	10.386,98	11.209,07	639,81	10.569,26
6044000	Andere goederen bestemd voor verkoop	9.200,00	7.694,18		7.694,18
6045000	Aankopen maaltijden WZV		10.723,00		10.723,00
6100000	Huur van terreinen en gebouwen	50.342,71	69.912,94		69.912,94
6102001	Periodieke erfpachtvergoedingn	2.065,83	2.088,79		2.088,79
6103000	Onderhoud en herstel van gebouw	20.653,44	15.130,84		15.130,84
6110000	Elektriciteit	139.744,68	154.354,77	60.830,38	93.524,39
6111000	Gas	87.462,14	98.178,03	13.755,31	84.422,72
6113000	Brandstof voor voertuigen	40.934,66	34.836,26	92,32	34.743,94
6113100	Brandstof voor verwarming	191,00			
6113200	Water	34.328,68	35.001,28	4.885,43	30.115,85
6120000	Verzekering tegen burgerlijke aansprakelijkheid, LO en div.	42.455,93	55.702,38	891,24	54.811,14
6120100	Brandverzekering	3.813,11			
6120110	Burgerlijke aansprakelijkheid	6.117,17			
6120120	Verzekering voertuigen	2.175,90			
6120130	Verzekeringen informatica	166,53			
6121000	Verzekering allerlei risico's (elektronica)		6.469,64		6.469,64
6122000	Verzekering van rollend materieel	15.393,73	22.122,07	3.887,63	18.234,44
6124000	Verzekering van gebouwen	20.340,73	22.188,51	383,44	21.805,07
6131000	Onderhoud en herstellingen van terreinen en gebouwen	3.179,24	30.690,72	1.724,84	28.965,88
6131006	Uitkoopsommen	5.810,42			
6131100	Huur kantoormachines	3.010,99			
6131200	Onderhoud en herstellingen van installaties, machines en uit rusting	13.539,32	22.558,72		22.558,72
6131300	Aank., onderh. en herstel. van klein materieel	296,63	845,13		845,13
6131500	Huur en onderhoudskosten technische benodigdheden	27.345,51	25.383,75		25.383,75
6131520	Huur kantoormeubilair	3.104,15	3.215,36		3.215,36
6132000	Materiaal en gereedschap voor terreinen en gebouwen	77.511,93	90.614,85	1.473,93	89.140,92
6132100	Materiaal en gereedschap voor wegen en waterlopen	161.331,33	78.031,77	16.558,22	61.473,55
6132200	Onderhoud rollend materieel	2.987,37			
6132400	Materiaal en gereedschap voor voertuigen	1.671,87	3.413,27	1.464,54	1.948,73
6132500	Informaticamateriaal	349.326,16	427.749,84	14.643,16	413.106,68
6133000	Werkkledij personeel	23.351,51	32.008,87	1.827,81	30.181,06
6133100	Uitgegeven informatica	37.182,84			
6133140	Uitgegeven kosten tuin	20.108,69			
6134000	Aankoop collecties	72.167,24	72.390,66	397,41	71.993,25
6136000	Overige diensten en diverse leveringen	6,00			
6137000	Administratie kosten	71.957,26	75.356,40		75.356,40
6140000	Dienstverplaatsingen	775,50			

-- AR --	AR-OMSCHRIJVING	31/12/2019	DEBIT	CREDIT	31/12/2020
6140100	Administratieve kosten	472,30			
6142000	Presentiegelden voor commissies en jury's	1.450,11	1.499,55		1.499,55
6142100	Erelonen en vergoedingen voor externe expertises	76.942,50	67.893,24	50,00	67.843,24
6142200	Auteursrechten, erelonen en vergoedingen voor optredens, les gevers...	55.159,83	51.199,97	1.212,63	49.987,34
6144000	Controle- en keuringskosten		180,00		180,00
6146100	Vergoeding voor uitbestede diensten aan derden	2.776.886,18	1.204.211,37	30.974,63	1.173.236,74
6146200	Vergoeding voor uitbestede diensten aan sociaal secretariaat	39.893,42	58.777,52		58.777,52
6146300	Vergoeding voor gedetacheerd personeel	72.388,22	70.595,69		70.595,69
6146500	Vergoeding uitbestede diensten - personeel	11.316,94	14.368,72		14.368,72
6147000	Receptie en representatiekosten	151.693,92	141.368,34	234,65	141.133,69
6147100	Relatiegeschenken	816,00	777,54		777,54
6148000	Telefonie	53.375,53	57.992,98	2.784,68	55.208,30
6148200	Frankeringskosten	24.651,26	39.807,21	436,69	39.370,52
6148300	Advertenties en drukwerk	38.029,06	36.034,89	1.701,20	34.333,69
6149000	Lidgelden	23.139,38	30.347,19		30.347,19
6149100	Kosten voor opleiding	44.149,76	42.393,89	1.887,10	40.506,79
6149300	Kosten voor inrichten van examens		125,00		125,00
6150110	Abonnement kabel TV	218,69			
6150120	Postzegels en verzendingskosten	8.544,32			
6150130	Telefoon, GSM, telegram, telex, fax, internet	3.499,13			
6150140	Kosten van opleiding en bijscholing	2.622,00			
6150150	Documentatie en abonnementen	2.457,41			
6150160	Onthaal, representatie en receptiekosten	2.296,04			
6150170	Lidgelden	6.080,45			
6150180	Kosten van brandbeveiliging en signalisatie	507,02			
6150190	Inrichting examens	183,48			
6153000	2de pensioenpijler: beheerskost	120,38	513,10	196,59	316,51
6160000	Erelonen en vergoedingen	5.907,37			
6200000	Bezoldiging burgemeester en schepenen	350.762,23	331.682,47	2.357,05	329.325,42
6200010	Presentiegelden mandatarissen	11.180,00			
6200100	Presentiegelden raadsleden	80.200,00	79.580,00	2.710,00	76.870,00
6201000	Bezoldigingen statutair personeel	2.371.617,51	2.508.994,07	4.152,95	2.504.841,12
6201001	Bezoldiging statutair personeel detachering administratie	132.292,59	133.425,99		133.425,99
6201002	Bezoldiging statutair personeel detachering keuken	57.177,61	57.888,77		57.888,77
6201006	Bezoldiging statutair personeel detachering staf	210.765,00	215.893,38		215.893,38
6201007	Bezoldiging statutair personeel detachering voorraad en TD	131.750,19	133.234,52		133.234,52
6201009	Bezoldiging statutair personeel detachering verpleging	841.055,32	796.048,02	3.538,13	792.509,89
6202000	Bezoldigingen contractueel personeel	3.122.288,77	3.324.628,38	23.083,29	3.301.545,09
6204000	Bezoldigingen vrijwilligers en monitoren	327.602,59			
6204010	Erkennelijkheidspremie brandweer	17.752,74	18.107,39		18.107,39
6205000	Bezoldigingen tewerkstellingsprojecten		375.643,01	15.141,41	360.501,60
6207000	Bezoldiging onderwijzend personeel t.l.v. de gemeente	20.697,64	16.259,26		16.259,26
6207010	Vergoedingen voor prestaties onderwijzend personeel t.l.v. de gemeente	20.639,36	27.484,43	7.050,97	20.433,46
6208000	Bezoldiging onderwijzend personeel t.l.v. hogere overheden	1.500.000,00	1.500.000,00		1.500.000,00
6210000	Werkgeversbijdragen wettelijke verzekeringen - mandatarissen	19.137,24	19.421,22		19.421,22
6211000	Werkgeversbijdragen wettelijke verzekeringen - statutair per soneel	112.279,71	382.722,29	702,68	382.019,61
6211001	Werkgeversbijdragen wettelijke verzekeringen - statutair per soneel...	350.654,59	55.373,25		55.373,25
6211002	Werkgeversbijdragen wettelijke verzekeringen - statutair per soneel...	23.376,43	23.726,83		23.726,83
6211003	Werkgeversbijdragen omslagkas pensioenen-statutair personeel	574.901,94	644.133,28	1.224,76	642.908,52
6211006	Werkgeversbijdragen wettelijke verzekeringen - statutair per soneel...	80.504,66	82.414,74		82.414,74
6211007	Werkgeversbijdragen wettelijke verzekeringen - statutair per sonee...	50.556,42	51.443,06		51.443,06
6211009	Werkgeversbijdragen wettelijke verzekeringen - statutair per soneel...	343.323,20	322.181,22	415,51	321.765,71
6212000	Werkgeversbijdragen wettelijke verzekeringen - contractueel personeel	107.715,85	952.705,36	6.903,54	945.801,82
6212002	Patronale bijdrage RSZPPO-contractueel personeel	785.210,91			
6214000	Werkgeversbijdragen wettelijke verzekeringen - vrijwilligers en monitoren	90.852,16	770,73		770,73
6215000	Werkgeversbijdragen wettelijke verzekeringen - tewerkstellin gsprojecten		107.460,39	5.850,63	101.609,76
6219000	Werkgeversbijdragen wettelijke verzekeringen - Sociale Marib el (-)	130.574,66	188.544,48	188.544,48	
6222000	Werkgeversbijdragen voor de tweede pensioenpijler - contract ueel personeel	3.772,64	68.674,12	441,96	68.232,16
6222020	Werkgeversbijdragen voor de tweede pensioenpijler - niet va st ben...	24.993,37			
6230000	Andere kosten voor mandatarissen	14.942,79	1.944,24		1.944,24
6230100	Fietsvergoeding en sociaal abonnement	5.135,96			
6230110	Hospitalisatieverzekering	3.343,05			
6230120	Maaltijdcheques	58.779,25			
6230130	Vakbondspremies	2.746,45			

-- AR --	AR-OMSCHRIJVING	31/12/2019	DEBET	CREDIT	31/12/2020
6230140	Bijdragen aan arbeidsgeneeskundige dienst	6.030,59			
6230150	Bijdragen aan de gemeentelijke sociale dienst	3.077,30			
6231000	Maaltijdcheques	140.267,39	225.445,42		225.445,42
6231001	Ecocheques		14.248,07		14.248,07
6232000	Andere personeelskosten t.l.v. de werkgever	28.246,75	14.821,51		14.821,51
6232001	Voordelen van alle aard			1.376,00	-1.376,00
6233000	Tussenkost in vakbondspremie	7.029,05	10.008,25		10.008,25
6234000	Vergoeding woon-werkverkeer	30.000,53	27.303,62	357,00	26.946,62
6236000	Prestaties van de arbeidsgeneeskundige dienst	48.022,28	39.780,20	41,40	39.738,80
6237000	Verzekering arbeidsongevallen	51.683,14	78.631,60	1.303,03	77.328,57
6239000	Sociale dienst	6.625,00	10.130,91		10.130,91
6240000	Pensioenen mandatarissen	174.847,90	176.865,36	143,70	176.721,66
6301000	Afschrijvingen op immateriële vaste activa	128.138,53	73.971,66		73.971,66
6302000	Afschrijvingen op materiële vaste activa	2.983.881,61	2.611.661,04	1.389,79	2.610.271,25
6340000	Waardevermindering op operationele vorderingen op korte term ijn - ...	42.577,00	8.521,86		8.521,86
6341000	Waardevermindering op operationele vorderingen op korte term - ter...	-16.756,62		1.910,22	-1.910,22
6350000	Voorzieningen voor pensioenen en soortgelijke verplichtingen - toevoeging	649.047,14	720.376,96		720.376,96
6351000	Voorzieningen voor pensioenen en soortgelijke verplichtingen - bes...	-564.983,06		599.249,12	-599.249,12
6360000	Voorzieningen voor vakantiegeld - toevoeging	13.751,11	57.816,75		57.816,75
6361000	Voorzieningen voor vakantiegeld - besteding en terugneming (-)			229.901,26	-229.901,26
6400020	Onroerende voorheffing	2.887,66			
6401000	Onroerende voorheffing		11.287,22		11.287,22
6402000	Roerende voorheffing	3.776,09			
6403000	Andere belastingen en taksen t.l.v. het bestuur	19.437,33	3.916,94		3.916,94
6420000	Minderwaarde op realisatie van operationele vorderingen	12.812,31	6.314,82		6.314,82
6431000	Kleine schadeloosstellingen		73.645,94		73.645,94
6480000	Leefloon 50%	396.283,75	520.513,73	86.905,18	433.608,55
6480020	Personen niet ingeschr in rijksregister 100%	285.738,05	292.550,65	32.623,37	259.927,28
6480030	Leefloon daklozen 100%	39.365,10	29.274,32	6.111,84	23.162,48
6480040	Installatiepremie (verhoogd lf) 100%	11.873,65	5.158,24		5.158,24
6480050	Leefloon student GPMI 60%	61.940,89	68.442,13	1.271,62	67.170,51
6480590	Consumptiebonnen voor kwetsbare gezinnen		7.500,00		7.500,00
6481000	Steu in speciën	35.813,99	30.595,10	1.767,67	28.827,43
6481010	Voorschotten	7.211,19			
6481020	Financiële steun deelname cultuur en sport	13.961,98	13.259,63	1.147,69	12.111,94
6481030	Stookoliepremie	7.547,26	5.220,46		5.220,46
6481040	Installatiepremie volgens organieke wet	3.764,46	7.775,46		7.775,46
6481050	Bijscholing art 60, sine en cliënten	3.288,50	2.539,20		2.539,20
6481070	Speciaal fonds steun tijdens corona		43.093,78	50,00	43.043,78
6482000	Steu in natura	2.756,10	2.517,45		2.517,45
6482001	Dringende maatregelen inzake voedselhulp		1.931,90		1.931,90
6482010	Betaling bijdrage ziekte en invaliditeit	696,92	271,80		271,80
6482020	Hospitalisatiekosten	1.368,90	231,07	110,35	120,72
6482030	Verblijfskosten van bejaarden in eigen rusthuizen	19.724,77	21.116,81		21.116,81
6482040	Verblijfskosten bejaarden in andere WZC's	1.335,00	5.328,71	2.102,42	3.226,29
6482050	Huursubsidie doorgangswoningen	4.365,00	2.570,00	860,00	1.710,00
6482060	Tegemoetk en bijdrage in de huur	3.148,66	1.281,03		1.281,03
6482070	Tegemoetk en bijdrage in de huurwaarborg	51.423,43	32.370,00		32.370,00
6482080	Bijdrage voor kosten van medische verzorging	3.144,92	838,13		838,13
6482090	Bijdrage voor kosten van paramedische verzorging	385,00	109,00		109,00
6482100	Bijdrage voor farmaceutische kosten	50,00			
6482110	Bijdrage voor begrafeniskosten	4.980,12	3.213,20		3.213,20
6482120	Steu energiefonds	20.534,06	22.384,56	40,00	22.344,56
6482140	Tegemoetk medische kosten voor illegalen	6.672,14	10.100,73		10.100,73
6482150	Tegemoetk vreemdelingenregister	27.452,90	77.459,66	7.363,02	70.096,64
6482170	Schuldbemiddeling bijdrage vereniging	25.501,08	26.115,26		26.115,26
6482180	Den Azalee : bijdrage vereniging	49.259,09	49.426,37		49.426,37
6482190	Partnergeweld	1.874,03	1.973,43		1.973,43
6482300	Kosten asielzoekers LOI	81.796,90	78.265,32	7.670,72	70.594,60
6482320	Plaatsingskosten in onthaalhuizen	6.944,98	300,00		300,00
6490000	Toegestane werkingssubsidies	161.154,08			
6491000	Toelagen aan verenigingen en bedrijven	388.883,01	424.585,82		424.585,82
6492000	Toelagen aan gezinnen	65.623,46	75.923,48	4.200,00	71.723,48
6493000	Toelagen aan andere overheidsinstellingen	5.099.302,79	4.785.889,56	490.000,00	4.295.889,56

-- AR --	AR-OMSCHRIJVING	31/12/2019	DEBIT	CREDIT	31/12/2020
6494000	Toelagen aan intercommunales		1.349.585,60		1.349.585,60
6496000	Bijdrage werkingskosten onderwijs	7.349,94			
6497000	Toelagen ikv coronasteun		260.799,97	8.560,32	252.239,65
6500000	Financiële kosten van leningen ten laste van het bestuur	47.552,97			
6500100	Intresten t.l.v. de gemeente	635.340,01	639.163,45		639.163,45
6500300	Intresten leasing		424,18		424,18
6510000	Waardeverminderingen vlottende activa - toevoeging		43.342,93		43.342,93
6570000	Administratieve kosten financieel beheer	1.471,24	802,80	10,01	792,79
6641000	Toegestane investeringssubsidies aan erkende verenigingen	37.695,15	77.399,32	28.053,00	49.346,32
6643000	Toegestane investeringssubsidies aan andere overheidsinstellingen	283.000,00	1.351.900,00	974.400,00	377.500,00
6930000	Over te dragen overschot van het boekjaar	190.489,69	31.626.047,81	24.932.775,36	6.693.272,45
6941000	Tussenkost van gemeente in het tekort OCMW		590.000,00		590.000,00
7000000	Opbrengsten uit prestaties	-3.663,03			
7001000	Verkopen van goederen	-7.630,01	50,00	8.140,87	-8.090,87
7001900	Opbrengsten uit andere verkopen	-5.036,49			
7002000	Vergoedingen voor dienstprestaties	-480.964,19	2.663,64	2.341.798,22	-2.339.134,58
7003000	Opbrengsten uit concessies	-91.632,26	16.129,33	83.679,95	-67.550,62
7004000	Tussenkosten en terugvorderingen	-1.087.562,87	799,68	199.592,63	-198.792,95
7005000	Onroerende verhuur	-264.648,88	56.788,12	323.724,70	-266.936,58
7006000	Roerende verhuur	-4.960,41			
7007000	Opbrengsten uit verpachtingen		2.116,50	11.414,33	-9.297,83
7008000	Opbrengsten uit jachtrecht			490,00	-490,00
7015000	Aandeel personeel MTC	-25.478,75	26.279,90	61.943,51	-35.663,61
7016000	Terugvordering van diverse schadedossiers	-3.058,10		2.719,71	-2.719,71
7017000	Terugvordering maaltijden			777,00	-777,00
7018000	Maaltijden WZV			10.723,00	-10.723,00
7019000	Voordeel alle aard		688,00		688,00
7021000	Toegangsgelden	-71.781,63	507,80	36.914,91	-36.407,11
7040000	Diverse bijdragen/Diverse ontvangsten	-221,15		30,00	-30,00
7050000	Opbrengsten huur	-83.515,08			
7050010	Opbrengsten huur AZ Nikolaas	-32.172,00			
7050100	Opbrengsten uit verpachtingen	-9.597,22			
7050110	Opbrengsten uit jachtrecht	-490,00			
7300000	Opcentiemen op de onroerende voorheffing	-5.487.855,00	399.662,63	6.068.446,43	-5.668.783,80
7301000	Aanvullende belasting op de personenbelasting	-7.195.818,02	88.746,20	7.624.386,10	-7.535.639,90
7302000	Motorrijtuigen	-300.076,83		294.886,56	-294.886,56
7314000	Administratieve documenten	-16.358,40			
7315000	Afgifte van identiteitsbewijzen, paspoorten, trouwboekjes, u ittrekfels	-112.064,50	1.242,80	75.586,93	-74.344,13
7316000	Aanvragen omgevingsvergunningen	-78.516,14	5.425,00	118.550,00	-113.125,00
7332300	Afgifte zakken, klevers, recipiënten	-187.717,96			
7341400	Taxidiensten	-1.375,00		625,00	-625,00
7342400	Verspreiding kosteloos reclaimedrukwerk	-55.721,77	100,00	56.554,04	-56.454,04
7349900	Nachtwinkels	-3.750,00		2.250,00	-2.250,00
7360300	Dagbladkiosken, frituurkramen, handelsinrichtingen	-6.058,36		5.798,48	-5.798,48
7360800	Terrassen, tafels, stoelen	-1.265,00			
7361100	Parkeren	-1.975,00	25,00	1.700,00	-1.675,00
7369900	Privatiseren openbaar domein & werken aan nutsvoorzieningen	-71.980,24	45,00	52.116,50	-52.071,50
7374000	Leegstaande woningen en gebouwen	-3.085,00		125,00	-125,00
7377000	Tweede verblijven	-73.260,00	1.320,00	71.940,00	-70.620,00
7379000	Terreinen openlucht recreatieve verblijven	-10.230,00		5.115,00	-5.115,00
7380000	Algemene gemeentebelasting	-319.520,00		378.957,85	-378.957,85
7382000	Opvang loslopende dieren & afvoeren van dode dieren	-1.250,00		450,00	-450,00
7390000	GAS-boetes	-14.166,00	2.262,00	16.108,00	-13.846,00
7393323	Afgifte zakken, klevers, recipiënten		59.166,84	427.399,86	-368.233,02
7400000	Gemeentefonds	-4.133.238,00	82.664,76	4.340.480,76	-4.257.816,00
7400100	Gemeentefonds aanvullende dotatie			434.415,17	-434.415,17
7401000	Gemeentelijke bijdrage	-873.128,02	590.000,00	590.000,00	
7402000	Vergoeding wegens de derving van onroerende voorheffing	-173.789,24			
7402300	Aanvullende dotatie gemeentefonds	-273.585,87	205.189,40	205.189,40	
7403000	Andere bijdragen hogere overheden voor algemene doeleinden	-160.829,30	160.829,30	160.829,30	
7403100	Compensaties	-45.048,27		67.050,16	-67.050,16
7403300	Regularisatiepremies ex-gesco's	-709.350,92		870.093,90	-870.093,90
7404000	Beheer en de vrijwaring van de open ruimte			146.961,00	-146.961,00
7404100	Vlaams noodfonds voor de compensatie van de coronaschade			196.550,51	-196.550,51

-- AR --	AR-OMSCHRIJVING	31/12/2019	DEBIT	CREDIT	31/12/2020
7404200	Subsidie voor armoedebestrijding - corona			30.102,73	-30.102,73
7405000	Allerlei specifieke werkingssubsidies	-9.547,15			
7405010	Specifieke werkingssubsidies	-3.000,00			
7405030	Tussenkost sociale tewerkstelling derde WG	-11.492,30		5.405,00	-5.405,00
7405100	Bijdrage hogere overheid voor personeelsuitgaven	-1.556.675,40		1.514.967,21	-1.514.967,21
7405110	Vergoeding oplaadterminal electr.- Eandis	-5.697,38			
7405120	Bijzondere toelage GPMI	-41.770,98			
7405130	Subsidie tijdelijke werkervaring	-41.820,00			
7405140	Subsidie tijdelijke werkervaring (inspanning)	-63.750,00			
7405200	Bijdrage hogere overheid voor werkingkosten	-383.474,72	1.814,97	379.117,60	-377.302,63
7405201	Bijdrage hogere overheid voor werkingkosten - corona			165.801,88	-165.801,88
7405500	Toelage voor de tewerkstelling in het kader van sociale mari bel			126.363,90	-126.363,90
7405600	Andere specifieke subsidies van de hogere overheden	-6.042,56		21.370,60	-21.370,60
7405800	Subsidie energiefonds (CREG)			62.868,04	-62.868,04
7405810	Vergoeding oplaadterminal elektriciteit - Eandis			6.971,45	-6.971,45
7405820	Bijzonder toelage GPMI 10 %		5.545,10	41.734,66	-36.189,56
7405900	Subsidie consumptiebudget voor kwetsbare gezinnen			28.597,60	-28.597,60
7405910	Subsidie voor voedselhulp aan (belgische) OCMW's			8.184,00	-8.184,00
7408000	Subsidie leefloon 55 % + student			268.296,69	-268.296,69
7408020	Subsidie personen niet ingeschr in rijksregister 100 %			278.691,74	-278.691,74
7408030	Subsidie leefloon daklozen 100 %			15.623,29	-15.623,29
7408040	Subsidie instalpremie verhoogd leefloon 100 %			5.158,24	-5.158,24
7408050	Subsidie leefloon student GPMI 10 %			3.482,00	-3.482,00
7408120	Financiële steun deelname cultuur en sport			10.703,00	-10.703,00
7408130	Stookoliepremie (verwarmingsfonds)			6.126,70	-6.126,70
7408140	Installatiepremie volgens organieke wet			7.775,46	-7.775,46
7408231	Staatsaandeel LOI			81.283,61	-81.283,61
7408280	Staatsaandeel politieke vluchtelingen			98.527,90	-98.527,90
7408281	Staatsaandeel medische kosten politiek vluchtelingen			12.258,99	-12.258,99
7408830	Subsidie tijdelijke werkervaring (compensatie)			39.975,00	-39.975,00
7408840	Subsidie tijdelijke werkervaring (inspanning)			63.250,00	-63.250,00
7408850	Subsidie sociale tewerkstelling art. 60 § 7 100 %			197.431,88	-197.431,88
7408860	Subsidie activering leefloon			17.277,12	-17.277,12
7408861	Subsidie sociaal inschakelingsinitiatief			26.196,62	-26.196,62
7408890	Subsidie personeelskost RMI			47.577,46	-47.577,46
7408891	Subsidie aanwervingsincentive Art. 60			7.250,00	-7.250,00
7440000	Inhouding pensioen mandatarissen	-20.203,20		20.514,56	-20.514,56
7450000	Recuperaties van kosten	-1.942.624,69			
7452000	Andere bijdragen ondernemingen en gezinnen			7.651,68	-7.651,68
7454000	Andere bijdragen uit ondernemingen en gezinnen	-1.101,05	74.361,24	148.722,48	-74.361,24
7455000	Vergoeding verzekering - arbeidsongevallen	-46.537,92	1.424,01	24.645,53	-23.221,52
7456000	Vergoeding WKK			961,00	-961,00
7470000	Andere operationele opbrengsten	-15.305,10			
7470200	Werknemersinhouding maaltijden	-489,00			
7480020	Subsidie personen niet ingeschr in rijksregister 100%	-121,50	318.262,03	318.262,03	
7480050	Subsidie leefloon student GPMI 10%	-3.204,25	3.739,00	3.739,00	
7480800	Subsidie leefloon 50%	-242.205,23			
7480801	Subsidie leefloon student GPMI 60%	-87,39			
7480820	Subsidie personen niet ingeschr in rijksregister 100%	-303.029,76			
7480830	Subsidie tijdelijke werkervaring (compensatie)	-53.305,61	69.520,00	69.520,00	
7480840	Subsidie tijdelijke werkervaring (inspanning)	-14.993,29	221.500,00	221.500,00	
7480850	Subsidie sociale tewerkstelling art. 60 § 7 100%	-140.247,23	205.291,56	205.291,56	
7480860	Subsidie activering leefloon	-81.759,73	45.393,42	45.393,42	
7480870	Subsidie soc tewerkstel pol vlucht nt ingeschr BR art 60 § 7	-9.471,87			
7480880	Subsidie personeelskost SINE	-11.989,46			
7480890	Subsidie personeelskost RMI	-49.594,05	48.284,21	48.284,21	
7480891	Subsidie aanwervingsincentive Art. 60	-1.250,00	7.250,00	7.250,00	
7481000	Recuperatie steun	-3.034,96		3.862,80	-3.862,80
7481010	Recuperatie voorschotten	-6.938,41			
7481070	Speciaal fonds steun tijdens corona			214,59	-214,59
7481820	Financiële steun deelname cultuur en sport	-10.664,68			
7481830	Stookoliepremie	-8.089,46			
7482000	Steun in natura			60,00	-60,00
7482030	Verblijfskosten van bejaarden in eigen rusthuizen			4.824,94	-4.824,94

-- AR --	AR-OMSCHRIJVING	31/12/2019	DEBET	CREDIT	31/12/2020
7482060	Tegemoetk en bijdrage in de huur	-2.788,66		656,00	-656,00
7482070	Tegemoetk en bijdrage in de huurwaarborg	-47.932,59	1.480,00	32.962,00	-31.482,00
7482080	Bijdrage voor kosten van medische verzorging	-230,22	460,00	1.608,00	-1.148,00
7482090	Bijdrage voor kosten van paramedische verzorging			40,00	-40,00
7482110	Bijdrage voor begrafenis-kosten	-126,76		1.280,90	-1.280,90
7482300	Recuperatie kosten LOI	-1.797,00	256,19	4.987,83	-4.731,64
7482320	Plaatsingskosten in onthaalhuizen	-2.216,00		300,00	-300,00
7482800	Staatsaandeel politieke vluchtelingen	-141.313,61	102.399,16	102.399,16	
7482810	Staatsaandeel medische kosten politiek vluchtelingen	-5.121,56	12.258,99	12.258,99	
7500000	Dividenden uit deelnemingen	-902.942,17		781.220,30	-781.220,30
7512000	Intresten op spaar- en beleggingsrekeningen	-3.107,32			
7530000	Verrekening investeringssubsidies	-428.240,34		425.959,42	-425.959,42
7590000	Andere financiële opbrengsten	-0,01			
7630000	Meerwaarde op realisatie van financiële, materiële en immate riële ...	-3.000,00	4.638.751,83	10.601.614,01	-5.962.862,18
7941000	Tussenkost van gemeente in het tekort OCMW			590.000,00	-590.000,00
0120000	Debiteuren wegens persoonlijke zekerheden	11.513.672,12	11.513.672,12		11.513.672,12
0130000	Crediteuren wegens borgstelling voor financ. schulden OCMW	-7.655.178,49		7.655.178,49	-7.655.178,49
0130500	Crediteuren wegens borgstelling voor financiële schulden	-3.526.842,13		3.526.842,13	-3.526.842,13
0139000	Crediteuren wegens borgstelling voor financ. schulden andere	-331.651,50		331.651,50	-331.651,50
0902000	Bestemde gelden voor investeringsuitgaven	1.785.416,89	1.785.416,89	1.785.416,89	
0910000	Bestemde gelden	-1.785.416,89	1.785.416,89	1.785.416,89	
0920000	Gecumuleerd budgettair resultaat vorig boekjaar		1.520.847,41		1.520.847,41
0930000	Gecumuleerd budgettair resultaat vorig boekjaar			1.520.847,41	-1.520.847,41
0940000	Rioleringsfonds		1.275.983,29		1.275.983,29
0950000	Andere rechten en plichten			1.275.983,29	-1.275.983,29
		0,00	925.576.856,50	925.576.856,50	0,00

OVERZICHT VAN DE DEELNEMINGEN - 31/12/2020

RUBRIEK 28	BEC	INSTELLING	AANTAL	NOMINALE WAARDE	INGESCHREVEN	NOG TE VOLSTORTEN	HER- WAARDERING	WAARDE- VERMINDERING	NETTO BOEKWAARDE
					19.057.722,54	1.395.359,91	4.087.971,63	0,00	21.750.334,26
281	10	De Watergroep P-waterdienst	80.700	25,00	2.017.500,00				2.017.500,00
281	10	De Watergroep G-waterdienst	83.511	25,00	2.087.775,00	1.388.543,48			699.231,52
281	10	De Watergroep Rio-P	1	25,00	25,00				25,00
281	10	De Watergroep Rio-P preferent	329.400		8.235.000,00	7,51			8.234.992,49
281	10	Gemeentelijke Holding	16.815						0,00
281	10	Gemeentelijke Holding - cumulatief preferente A-aandelen	5.145						0,00
281	10	Gemeentelijke Holding - cumulatief preferente B-aandelen	5.310						0,00
281	10	Woonanker Waas	679	12,50	8.487,50	6.365,63			2.121,87
281	10	Interwaas	9.680	25,00	242.000,00				242.000,00
281	10	Kredietmaatschappij Onze Thuis	16.596	0,21	3.583,65				3.583,65
281	10	Intercommunale Westlede	16	2.478,94	39.662,96				39.662,96
281	10	Intercommunale huisvuilverbranding MIWA	5.572	1,00	5.572,00				5.572,00
281	10	De Waasse Landmaatschappij	567	2,50	1.417,50	443,29			974,21
281	10	De Wase Wind	1	248,00	248,00				248,00
284	10	Luminus	1	125,00	125,00				125,00
284	10	EthiasCo	4	8.602,90	34.411,60				34.411,60
284	10	Zefier			41.300,00				41.300,00
284	10	Zefier (uitgiftepremie)			132.894,96				132.894,96
281	10	Intergem Ae (en andere)	171.362		2.404.539,93		1.930.062,59		4.334.602,52
281	10	Intergem Ag	146.179		2.220.852,43		1.863.013,36		4.083.865,79
281	10	Intergem Ape	20.847		356.356,18		79.836,30		436.192,48
281	10	Intergem Apg (Publigas)	73.455		190.841,61		110.309,54		301.151,15
281	10	Intergem Apt (Publi-T)	62.584		544.243,94		104.749,84		648.993,78
281	10	Intergem Ate ('Gouden' aandelen)	1		183,43				183,43
281	10	Intergem OV			439.084,45				439.084,45
284	11	EthiasCo	6	8.602,90	51.617,40				51.617,40

SCHULDEN OP LANGE TERMIJN

ANDERE SCHULDEN OP LT

ANDERE SCHULDEN OP LT			Som resterende schuld 31/12/2020	Voorziene aflossingen 2020 *	Werkelijke aflossingen 2020 *	Verschil werkelijk - voorzien	Som terug te betalen in 2021
175/9	Diverse schulden op lange termijn uit ruiltransacties	BEC	0,00	0,00	0,00	0,00	0,00

18	Schulden op lange termijn uit niet-ruiltransacties	BEC	25.312,71				
	LOI	11	25.312,71				

AANSLUITING WERKKAPITAAL MET BUDGETTAIR RESULTAAT

		31/12/2019	31/12/2020
Geldbeleggingen en liquide middelen		1.992.105,32	2.622.953,14
51	Aandelen en niet-vastrentende effecten	355.967,33	355.967,33
52	Vastrentende effecten	0,00	0,00
53	Termijndeposito's	0,00	1.000.000,00
54	Te incasseren vervallen waarden	0,00	0,00
55	Kredietinstellingen	1.624.003,20	1.258.786,16
57	Kassen	12.134,79	8.199,65
58	Interne overboekingen	0,00	0,00
Vorderingen op ten hoogste een jaar		2.078.071,72	2.182.800,76
40	Vorderingen uit ruiltransacties	937.432,26	454.446,00
41	Vorderingen uit niet-ruiltransacties	1.091.273,64	1.672.377,30
409	<i>Vorderingen uit ruiltransacties - waardeverminderingen (-)</i>	17.562,16	20.962,92
419	<i>Vorderingen uit niet-ruiltransacties - waardeverminderingen (-)</i>	31.803,66	35.014,54
Schulden op ten hoogste een jaar		2.549.329,63	2.319.152,19
43	Financiële schulden	23,93	49,87
44	Diverse schulden uit ruiltransacties	1.854.247,52	1.490.276,54
45	Schulden met betrekking tot bezoldigingen en sociale lasten	470.339,36	540.253,98
47	Schulden met betrekking tot belastingen	54.444,00	169.599,79
48	Diverse schulden uit niet-ruiltransacties	170.274,82	118.972,01
499	Wachtrekeningen	0,00	0,00
		31/12/2019	31/12/2020
Geldbeleggingen en liquide middelen		1.992.105,32	2.622.953,14
Vorderingen op ten hoogste een jaar		2.078.071,72	2.182.800,76
Schulden op ten hoogste een jaar		2.549.329,63	2.319.152,19
Gecumuleerde budgettair resultaat volgens P&S		1.520.847,41	2.486.601,71
Gecumuleerde budgettair resultaat volgens J2 (rubriek VII.)		1.520.847,41	2.486.601,71
Interne facturering tussen gemeente en OCMW		0,00	0,00
Tussenkost in de financiële verplichtingen van het OCMW		0,00	0,00
Te verantwoorden verschil		0,00	0,00

Financiële risico's

1. Ontvangsten uit de aanvullende personenbelasting

De inning van de aanvullende personenbelasting is afhankelijk van het inningsritme van de FOD financiën. Sinds 2017 wordt er gewerkt met voorschotten waardoor de gemeente op voorhand zeker is van een vooraf bepaald bedrag, wat gunstig is voor de thesaurieplanning. Dit heeft echter geen budgettaire impact waardoor er afhankelijk van het inkohieringsritme nog steeds budgettaire schommelingen kunnen ontstaan in deze belangrijke opbrengstenrubriek. In het laatste schrijven van FOD Financiën blijkt dat er een snellere inkohiering heeft plaatsgevonden waardoor er in 2020 meer en in 2021 minder ontvangen zal worden ten opzichte van de oorspronkelijke raming. Ook FOD Financiën zou werk maken van een meerjarenplanning.

De opbrengsten worden negatief beïnvloed door tax shift van de federale overheid.

Uit het schrijven van FOD Financiën blijkt dat de impact van de Corona-pandemie pas voelbaar zal zijn in 2022.

De rekening sluit af met een klein overschot van 24.853 € ten opzichte van het aangepast strategisch meerjarenplan.

2. Ontvangsten uit opcentiemen op de onroerende voorheffing

Indien een groot of een aantal grotere bedrijven in faling zouden gaan, zou dit een negatieve impact kunnen geven. Er zijn geen indicaties dat er in Sint-Gillis-Waas meer leegstand zou zijn ten gevolge van de pandemie of andere redenen. Bij de aanpassing strategisch meerjarenplan werd er nog een kleine verhoging ingeschreven op basis van de standopgave. Uiteindelijk is er meer ontvangst van 193.863 € ten opzichte van het eindbudget.

3. Ontvangsten uit andere belastingen

Minder dan 10 % van de inkomsten van de gemeente.

De impact van de Corona-pandemie op de gezinnen en bedrijven in Sint-Gillis-Waas lijkt mee te vallen. In 2020 werd er wel een overeenkomst met de banken afgesloten dat ze de bedrijven voldoende krediet zouden geven. Het is afwachten hoe de economie zich herstelt in 2021.

4. Pensioenbijdrage statutaire ambtenaren en responsabiliseringsbijdrage

De pensioenlast stijgt telkens er een statutair personeelslid in pensioen gaat. Voor onze gemeente zit de verhouding tussen de vastbenoemden en de gewezen vastbenoemden goed, zodat er nog geen responsabiliseringsbijdrage dient betaald te worden. De vraag stelt zich in welke mate er vast kan gehouden worden aan het aantal vastbenoemden. De prognoses van de pensioenbijdragen dienen proactief opgevolgd te worden en geïntegreerd te worden in het financieel beleid.

In 2020 diende er nog geen responsabiliseringsbijdrage betaald te worden.

5. Kosten gepaard met vergroening en vergrijzing van de bevolking

De bevolking blijft nog aangroeien waardoor er moet ingezet worden op kinderopvang.

Anderzijds vergroot de groep met actieve senioren waardoor er in actieve dienstverlening dient voorzien te worden. De uitbreiding van voorzieningen voor senioren naar thuiszorg, projecten tegen vereenzaming en armoede en dergelijke dienen vanuit de gemeente gestuurd te worden.

6. Betwistingen en rechtszaken

Er lopen een aantal geschillen met inwoners.

De burgers worden steeds mondiger en juridische procedures worden sneller opgestart.

De mogelijk negatieve financiële impact dient tijdig en ernstig ingeschat te worden.

In 2020 waren er geen nadelige uitspraken voor de gemeente.

7. Fraude in betalingsverkeer

Een nieuwe procedure ontvangsten werd opgestart.

Phishing en hacking zijn nieuwe technieken waar we alert voor moeten blijven.

8. Toepassen van retributiereglementen

Bij het vaststellen van het reglement dient omzichtig omgesprongen te worden met vrijstellingen en diversificaties in de tarieven. Om geen inbreuk te riskeren tegen het gelijkheidsbeginsel dienen deze verschillen redelijk verantwoord te zijn. Er dient over gewaakt te worden dat de juiste prijs gefactureerd wordt voor het juiste product of dienst.

9. Toegestane (bank)waarborgen

Waarborgen toegestaan aan Zefier. Sint-Gillis-Waas is vennoot van Zefier. Zefier heeft tot doel strategische participaties te verwerven. Voor haar financiering staat de gemeente voor een deel in voor de borgstelling.

10. Financiële link met partnerbesturen

Verbonden entiteiten : politiezone, hulpverleningszone, welzijnsvereniging, Mi-Wa, kerkfabrieken

Indien de financiële toestand van een partnerbestuur dermate achteruit zou gaan, geeft dit een directe negatieve impact op de dotatie. Regelmatig overleg is hierbij belangrijk.

11. Schuldenlast beheren en onder controle houden

De schuldenlast blijft een heikel punt. Leningen zijn nodig om investeringen te realiseren. Momenteel staat de intrestvoet uitzonderlijk laag en lijkt het een opportuiniteit om meer te gaan lenen. Dit zal echter de autofinancieringsmarge naar omlaag trekken. Anderzijds dient het patrimonium in stand gehouden te worden door hierin continu te investeren.

12. Opvolgen inkomende subsidies

De belangrijkste inkomstenbron bij de subsidies is het gemeentefonds. De bepaling van het bedrag dat aan de gemeente wordt uitbetaald, hangt af van diverse factoren. Indien een bepaalde factor minder scoort, kan dit het bedrag negatief beïnvloeden. De Vlaamse regering heeft de groeivoet van de afgelopen jaren kunnen behouden.

Daarnaast dienen de specifieke projectsubsidies grondig opgevolgd worden. Het verminderen van de subsidies door de hogere overheid als besparingsmaatregel kan de financiering van een project in het gedrang brengen.

13. Besparingsmaatregelen en doorschuiven taken door de hogere overheid

Als gevolg van besparingsmaatregelen of het doorschuiven van taken door de hogere overheid komt er een takenpakket bij de gemeente terecht zonder dat er daarom altijd geldelijke middelen tegenover staan.

14. Inkomsten uit dividenden

Door de VREG wordt aan de distributiebeheerders een gewijzigde berekeningswijze voor de tarieven opgelegd. Dit geeft mogelijk een minder opbrengst vanuit de aandelen gas en elektriciteit.

Middelen en mogelijkheden om de risico's in te dekken.

Op 4 juli 2019 werd het kader voor het organisatiebeheersingssysteem goedgekeurd. Organisatiebeheersing is het geheel van maatregelen en procedures die ontworpen zijn om een redelijke zekerheid te verschaffen dat men:

1. de vastgelegde doelstellingen bereikt en de risico's om deze te bereiken kent en beheerst;
2. wetgeving en procedures naleeft: niet uitsluitend externe wetgeving, maar ook interne reglementering;
3. over betrouwbare financiële en beheersrapportering beschikt: informatie die conform de realiteit is;
4. op een effectieve en efficiënte wijze werkt en de beschikbare middelen economisch inzet: alle dienstverleningspotentieel moet men zo zuinig mogelijk verwerven en zo efficiënt mogelijk gebruiken;
5. de activa beschermt (ruimer dan investeringsgoederen, ook bv. Databestanden) en fraude voorkomt, door o.m. voldoende functiescheiding en belangentegenstellingen.

De financiële risico's worden verder ingedekt door voldoende marge op te bouwen bij het beschikbaar budgettair resultaat en de autofinancieringsmarge. Daarnaast wordt de verzekeringsportefeuille regelmatig geactualiseerd. Ten slotte is het de betrachting om over de volledige termijn aan schuldafbouw te doen door meer af te lossen dan nieuwe leningen aan te gaan.

WAARDERINGSREGELS

Overwegende dat de gemeente waarderingsregels dient te hanteren.

Overwegende dat de waarderingsregels moeten helpen bij de juiste interpretatie van de financiële rapportering, en dragen bij tot een 'waar en getrouw beeld'. Ze geven een beeld van de belangrijkste waarderingsprincipes toegepast in de boekhouding van de gemeente. Ze gaan ervan uit dat het bestuur zijn activiteiten zal voortzetten, en zijn van het ene boekjaar op het andere identiek tenzij ze niet langer aanleiding geven tot een waar en getrouw beeld. In dat geval zal het bestuur de waarderingsregels aanpassen. Elk jaar opnieuw worden de waarderingsregels consequent en volledig onafhankelijk van het resultaat van het boekjaar toegepast.

Overwegende dat de waarderingsregels worden opgenomen in de toelichting bij de jaarrekening.

ALGEMENE PRINCIPES

INVESTERING OF EXPLOITATIE

Alle vermogensbestanddelen worden uitgedrukt en gewaardeerd aan hun gebruikswaarde. De gebruikswaarde van een activum stemt overeen met de toekomstige economische voordelen of het dienstverleningspotentieel dat het activum voor het bestuur zal opleveren.

Alle vermogensbestanddelen worden afzonderlijk gewaardeerd en voor dat bedrag in de balans opgenomen, na aftrek van de desbetreffende afschrijvingen en waardeverminderingen.

In afwijking op deze regel opteert het bestuur ervoor om het meubilair, de kantooruitrusting, het klein materieel, alsook de grond- en hulpstoffen die bestendig worden hernieuwd en waarvan de aanschaffingswaarde te verwaarlozen is in verhouding tot het balanstotaal, in de boekhouding op te nemen voor een vast bedrag. De prijs voor de hernieuwing van deze bestanddelen komt ten laste van het exploitatieresultaat.

In aansluiting op voorgaande opteert het bestuur ervoor om individuele roerende verrichtingen van minder dan € 2.750 die geen deel uitmaken van een ruimer 'project', niet als investering te beschouwen, maar op te nemen in het exploitatieresultaat. Voor verrichtingen met betrekking tot onroerende goederen wordt dit bedrag verhoogd naar € 7.500.

AANSCHAFFINGSWAARDE

Het bestuur hanteert als algemene regel dat elk actiefbestanddeel gewaardeerd wordt tegen aanschaffingswaarde en neemt voor dat bedrag de bestanddelen op in de balans, onder aftrek van de gecumuleerde afschrijvingen en waardeverminderingen. In sommige gevallen kan het actief ook worden geherwaardeerd. Op deze algemene regel zijn hieronder afwijkingen bepaald.

Met de aanschaffingswaarde wordt bedoeld de aanschaffingsprijs (aankoopprijs + bijkomende kosten), de ruilwaarde, de vervaardigingsprijs (aanschaffingsprijs grondstoffen,...+ rechtstreekse productiekosten), de schenkingswaarde (marktwaarde van de goederen op het moment van de schenking of datum van het openvallen van de nalatenschap + belastingen en kosten) of de inbrengwaarde.

AFSCHRIJVINGEN EN WAARDEVERMINDERINGEN

Afschrijvingen drukken de slijtage uit van het actief met een beperkte gebruiksduur. Het afschrijvingsbedrag wordt per financieel boekjaar bepaald door het verschil tussen de boekhoudkundige waarde en de restwaarde te delen door de resterende gebruiksduur, uitgedrukt in jaren. Ten minste aan het einde van elk financieel boekjaar wordt de restwaarde en de gebruiksduur van de activa opnieuw geëvalueerd. Het bestuur opteert ervoor de initiële afschrijvingsduur voor de diverse categorieën van activa te bepalen zoals opgenomen in bijgevoegde tabel.

Het bestuur boekt waardeverminderingen op de aanschaffingswaarde van actiefbestanddelen om rekening te houden met (al dan niet als definitief aan te merken) ontwaardingen van activa bij de afsluiting van het boekjaar. Waardeverminderingen zijn correcties op de aanschaffingswaarde die niet voortvloeien uit hun *waarschijnlijke* nuttigheids- of gebruiksduur (bv. naar aanleiding van een schadegeval). Dit houdt in dat waardeverminderingen zowel mogelijk zijn voor activa met een beperkte (gebouwen) als een onbeperkte levensduur (gronden). Waardeverminderingen blijven niet behouden als de boekhoudkundige waarde van het activum daardoor op het einde van het boekjaar lager is dan de gebruikswaarde. In dat geval worden de waardeverminderingen teruggenomen.

HERWAARDERINGEN

Sommige activa kunnen worden geherwaardeerd om hun boekwaarde in overeenstemming te brengen met een marktwaarde. Herwaardering is enkel toegestaan voor de financiële vaste activa en overige materiële vaste activa. Bij de herwaardering van een actief, wordt de volledige categorie waartoe dat actief behoort, geherwaardeerd. De overige materiële vaste activa met beperkte gebruiksduur worden op basis van deze geherwaardeerde waarde afgeschreven.

GELDBELEGGINGEN EN LIQUIDE MIDDELEN

Het bestuur waardeert de liquide middelen en de geldbeleggingen, tegen de nominale waarde. De aandelen en vastrentende effecten worden bij verwerving geboekt en gewaardeerd tegen de aanschaffingswaarde.

Het bestuur past op de liquide middelen en geldbeleggingen waardeverminderingen toe als blijkt dat de realisatiewaarde op de datum van de jaarafsluiting lager is dan de aanschaffingswaarde. Er zullen bovendien aanvullende waardeverminderingen geboekt worden om rekening te houden met de evolutie van hun realisatie- of marktwaarde of met de risico's die inherent zijn aan de aard van de producten in kwestie of van de uitgevoerde activiteit.

VORDERINGEN OP KORTE TERMIJN

Vorderingen worden in de balans weergegeven tegen de nominale waarde. In geval er onzekerheid bestaat over de invorderbaarheid van bepaalde vorderingen, worden deze overgeboekt naar dubieuze debiteuren. Op de dubieuze debiteuren worden waardeverminderingen geboekt in functie van de ouderdom van de vordering, zijnde :

Ouder dan 2 jaar - jonger dan 3jaar :	10%
Ouder dan 3 jaar - jonger dan 5 jaar :	40%
Ouder dan 5 jaar	60%

Het bestuur opteert ervoor om ook waardeverminderingen toe te passen als hun realisatiewaarde op de datum van de jaarafsluiting lager is dan hun boekhoudkundige waarde.

VOORRADEN

De voorraden die het bestuur heeft verworven naar aanleiding van een ruiltransacties, waardeert ze tegen de aanschaffingswaarde of de marktwaarde op de balansdatum als die lager is. De waardering tegen een lagere marktwaarde, zal niet worden behouden als de marktwaarde achteraf hoger is dan de lagere waarde waartegen de voorraad werd gewaardeerd.

De voorraden die verworven zijn door niet-ruiltransacties, worden gewaardeerd tegen de marktwaarde op de datum van de verwerving. Deze zullen echter niet worden gewaardeerd indien ze gratis of tegen een symbolische prijs worden verdeeld of verbruikt worden in het productieproces van goederen die gratis of tegen een symbolische prijs worden verdeeld.

Het bestuur opteert ervoor om initieel geen voorraden uit te drukken. In afwijking zal geopteerd worden voor de FIFO-waardering (waardering voorraden aan de 'recentste' aankooprijzen).

FINANCIËEL VASTE ACTIVA

Belangen of aandelen in rechtspersonen worden in de boekhouding opgenomen tegen hun aanschaffingswaarde. De aanschaffingswaarde van belangen of aandelen, ontvangen als vergoeding voor inbrengen die niet bestaan in contanten of die voortkomen uit de omzetting van vorderingen, stemt overeen met de conventionele waarde van de ingebrachte goederen en waarden of van de omgezette vorderingen. Als de conventionele waarde echter lager is dan de marktwaarde van de ingebrachte goederen en waarden of van de omgezette vorderingen, wordt de aanschaffingswaarde geherwaardeerd tot de hogere marktwaarde.

Er worden waardeverminderingen toegepast op de belangen en de aandelen die onder de financiële vaste activa zijn opgenomen in geval van duurzame minderwaarde of ontwaarding, verantwoord door de toestand, de rentabiliteit of de vooruitzichten van de entiteit waarin de belangen of de aandelen worden aangehouden. Het bestuur zal ook op de vorderingen, inclusief de vastrentende effecten, die in de financiële vaste activa zijn opgenomen waardeverminderingen toepassen als er voor het geheel of een gedeelte van de vordering onzekerheid bestaat over de betaling ervan op de vervaldag.

MATERIËLE VASTE ACTIVA

De materiële vaste activa worden onderverdeeld in 3 categorieën. De **gemeenschapsgoederen** zijn de roerende en onroerende activa die worden aangewend binnen het 'maatschappelijk doel' van de organisatie, los van enige bedrijfseconomische activiteit. De **bedrijfsmatige activa** worden aangewend binnen een bedrijfsmatige context, dat betekent waar een bepaald rendement of zekere productiviteit kan worden gekoppeld aan de aangewende activa. De diensten verbonden aan deze activa worden aangeboden aan concurrentiële tarieven, die beogen zoveel als mogelijk de kosten verbonden aan deze diensten te dekken. De **overige activa** worden voor geen van vorige doeleinden aangewend, maar worden aangehouden als '(on)roerende reserve'. Deze activa zijn niet nuttig bij het functioneren van het bestuur, en kunnen mogelijks in de toekomst worden gerealiseerd ter financiering van andere investeringen.

Tot het **erfgoed** behoren de activa met historische, artistieke, wetenschappelijke, ... waarde. Erfgoed zal in veel gevallen weinig economische voordelen opleveren of weinig dienstenpotentieel inhouden (d.i. niet gebruikt worden voor de uitvoering van 'opdrachten/dienstverlening van het bestuur'). In dat geval zullen deze activa geen gebruikswaarde hebben en zal op de aanschafwaarde van deze activa een waardevermindering worden toegepast om de boekhoudkundige waarde terug te brengen tot € 1. Dit geldt ook voor de investeringen die later worden gedaan *om het erfgoed in stand te houden*.

Indien het actief dat behoort tot erfgoed toch geheel of gedeeltelijk wordt ingezet voor de uitvoering van 'opdrachten/dienstverlening van het bestuur' (bv. de dienst toerisme is gevestigd in het belfort), kan dat actief in die mate tóch een gebruikswaarde hebben. De aanschafwaarde van (dat deel van) het erfgoed dat betrekking heeft op deze specifieke dienstverlening (bv. balie, inrichting vergaderzaal, archief, ... van de dienst toerisme in het belfort) wordt afgeschreven conform de waarderingsregels van niet-erfgoederen. Dit geldt ook voor de investeringen die later aan dat actief worden gedaan met betrekking tot de specifieke dienstverlening verstrekt in dat erfgoed. De boekhoudkundige waarde van het overige deel (dat niet gebruikt voor de uitvoering van 'opdrachten/dienstverlening van het bestuur') wordt teruggebracht tot € 1 door uitdrukking van een waardevermindering.

Overige zakelijke rechten op onroerende goederen betreft de andere zakelijke rechten die het bestuur bezit op een onroerend goed als de vergoedingen bij aanvang van het contract werden vooruitbetaald (geactiveerde eenmalige vergoeding). Deze activa worden afgeschreven over de looptijd van de overeenkomst, tenzij de economische gebruiksduur van het actief waarop het zakelijk recht betrekking heeft, korter is.

De **gebruiksrechten voor materiële vaste activa** waarover het bestuur beschikt op grond van **leasing of gelijkaardige overeenkomsten** (bv. erfpacht) worden onder de activa opgenomen voor het gedeelte van de volgens de overeenkomst te storten termijnen, dat strekt tot de wedersamenstelling van de kapitaalwaarde van het goed waarop de overeenkomst betrekking heeft. De overeenkomstige schuld aan de passiefzijde waardeert het bestuur ieder jaar ten bedrage van het gedeelte van de in de volgende boekjaren te storten termijnen, dat strekt tot de wedersamenstelling van de kapitaalwaarde van het goed waarop de overeenkomst betrekking heeft. De duur van de afschrijvingsperiode wordt geregeld door IAS17 en IPSAS13: indien het *redelijk zeker* is dat het geleasede actief overgenomen wordt bij het verstrijken van de leaseperiode (lichten van de aankoopoptie), zal het actief worden afgeschreven over de normale gebruiksduur van soortgelijke activa (die in volle eigendom zijn). Indien het *niet redelijk zeker* is dat het actief wordt overgenomen bij het verstrijken van de leaseperiode (aankoopoptie wordt niet gelicht), wordt het actief afgeschreven over de leaseperiode, tenzij de (economische) gebruiksduur korter is.

IMMATERIËLE VASTE ACTIVA

De immateriële vaste activa worden gewaardeerd aan aanschafwaarde, tenzij deze niet verworven zijn van derden. In dat geval worden ze gewaardeerd tegen de vervaardigingsprijs, als die niet hoger is dan een voorzichtige raming van de gebruikswaarde of van het toekomstige rendement of nut voor het bestuur van die vaste activa.

VORDERINGEN OP LANGE TERMIJN

Vorderingen worden in de balans weergegeven tegen de nominale waarde. Indien de inning van deze vorderingen twijfelachtig is, worden deze overgeboekt naar de post dubieuze debiteuren. Op dubieuze debiteuren wordt een correctie geboekt aan de hand van waardeverminderingen, om aan te duiden welk bedrag waarschijnlijk nog zal geïnd worden.

SCHULDEN

De schulden worden gewaardeerd tegen de nominale waarde.

NETTO-ACTIEF

De **ontvangen investeringssubsidies en schenkingen** worden geleidelijk in resultaat genomen (verrekend) volgens hetzelfde ritme als de afschrijvingen of de waardeverminderingen op de vaste activa waarvoor deze werden verkregen. Zolang een investering in uitvoering is en dus nog niet wordt afgeschreven, wordt de verkregen investeringssubsidie nog niet verrekend.

De **voorzieningen** worden stelselmatig gevormd voor bestaande verplichtingen die zeker zijn op balansdatum en waarvan de omvang betrouwbaar kan worden bepaald. Ze worden niet gevormd voor 'waarschijnlijke' verplichtingen en worden niet gehandhaafd als ze op het einde van het financieel boekjaar hoger zijn dan wat vereist is op basis van een actuele beoordeling van de risico's en kosten voor het bestuur.

BIJZONDERE BEPALINGEN BIJ DE OVERGANG NAAR BBC (BEGINBALANS)

De balansstructuur van BBC is volledig anders dan deze van de NGB (nieuwe gemeenteboekhouding) de NOB (nieuwe OCMW boekhouding) of de AGB-boekhouding (autonome gemeentebedrijven). De beginbalans van BBC stemt dus zeker niet overeen met de eindbalans van NGB of NOB, maar is daar uiteraard wel op gebaseerd.

Bij de conversie naar BBC en de opmaak van de beginbalans heeft het bestuur geopteerd voor de toepassing van het continuïteitsprincipe. Dat houdt in dat de bestaande inventarisbestanddelen werden geconverteerd naar de respectievelijke rubrieken in BBC, op basis de bestaande (historische) aanschafwaarde. De afschrijvingstermijnen werden vervangen door de termijnen bepaald in bijlage, waardoor de resterende gebruiksduur, de netto-boekwaarde en het jaarlijkse afschrijvingsbedrag van de activa verandert. Hierbij werd uitgegaan van een restwaarde gelijk aan 0.

Bestaande activa met een boekwaarde gelijk aan 0, of die niet konden geïndividualiseerd worden werden mogelijks niet opgenomen in de beginbalans. Dit geldt ook voor de corresponderende investeringssubsidies.

MATERIËLE EN IMMATERIËLE VASTE ACTIVA

Volledig afgeschreven immateriële activa werden niet overgenomen naar de BBC-omgeving. Dit geldt ook voor afgeschreven niet individualiseerbare roerende materiële activa en roerende activa die onder het grensbedrag vallen opgenomen in de algemene bepalingen van deze waarderingsregels.

Voor het bepalen van de historische aanschafwaarde wordt het herwaarderingsbedrag van de terreinen mee opgenomen in de aanschafwaarde. Voor de gebouwen wordt het herwaarderingsbedrag niet mee opgenomen in de aanschafwaarde.

NETTO-ACTIEF

De ontvangen investeringssubsidies en schenkingen werden geconverteerd voor zover het corresponderende actief werd geconverteerd. De verrekeningstermijn werd aangepast aan de afschrijvingstermijn van het corresponderende actief.

De voorzieningen voor risico's en kosten werden opnieuw geëvalueerd.

AFSCHRIJVINGSTERMIJNEN

MATERIËLE VASTE ACTIVA	AFSCHRIJVINGSTERMIJN
<p>Terreinen</p> <p>Deze rubriek bevat naast de onbebouwde terreinen ook de gronden van wegen (wegzate), gebouwen, waterlopen en kunst(bouw)werken.</p> <p>De <u>(afschrijfbare) aanleg en uitrusting op terreinen</u> (bv. verharding, omheining, ...) wordt opgenomen onder de rubriek 'bebouwde terreinen'.</p>	<p>-</p> <p>15 jr</p>
<p>Gebouwen</p> <p><u>Onderhoudswerken aan gebouwen</u> die niet worden opgenomen in de exploitatie, worden over een kortere termijn afgeschreven. Deze termijn hangt af van de aard van het onderhoudswerk en de impact op de gebruikswaarde van het gebouw.</p>	<p>33 jr</p> <p>15jr</p>
<p>Wegen</p> <p>Onder <u>wegen</u> worden alle elementen van het weggennet opgenomen (verharding, slijtlaag, voetpaden, fietspaden, ...).</p> <p>Het aanbrengen of vervangen van de slijtlaag wordt afgeschreven over een kortere termijn.</p> <p>Onder de <u>overige infrastructuur betreffende de wegen</u> worden onder meer straatmeubilair, verkeerssignalisatie, wegbepanting, ... opgenomen.</p> <p><u>Onderhoudswerken aan wegen</u> die niet worden opgenomen in de exploitatie, worden over een kortere termijn afgeschreven. Deze termijn hangt af van de aard van het onderhoudswerk en de impact op de gebruikswaarde van de weg.</p>	<p>33 jr</p> <p>5 jr</p> <p>10 jr</p> <p>5 jr</p>
<p>Waterlopen en waterbekkens</p>	<p>33 jr</p>

<p><u>Onderhoudswerken aan waterlopen en waterbekkens</u> die niet worden opgenomen in de exploitatie, worden over een kortere termijn afgeschreven. Deze termijn hangt af van de aard van het onderhoudswerk en de impact op de gebruikswaarde.</p>	<p>5 jr</p>
<p>Overige onroerende infrastructuur</p> <p>Onder overige onroerende infrastructuur worden onder meer het rioleringsnet, de openbare verlichting, nutsleidingen en kunst(bouw)werken opgenomen.</p> <p><u>Onderhoudswerken aan overige onroerende infrastructuur</u> die niet worden opgenomen in de exploitatie, worden over een kortere termijn afgeschreven. Deze termijn hangt af van de aard van het onderhoudswerk en de impact op de gebruikswaarde van de infrastructuur.</p>	<p>33 jr</p> <p>5 jr</p>
<p>Installaties, machines en uitrusting</p> <p>Onder de installaties, machines en uitrusting wordt onder meer opgenomen werkmateriaal (boormachines, grasmachines, hakselaars, brandweermantels- en kledij, reanimatietoestellen, keukengerei, diepvriezers, koelkasten, uitrusting van RVT's ,...</p>	<p>5 jr</p>
<p>Meubilair</p> <p>Onder meubilair wordt onder meer opgenomen kasten, stoelen, banken, bureaus,... in de mate dat ze niet onroerend door bestemming zijn</p>	<p>10 jr</p>
<p>Kantooruitrusting</p> <p>Onder kantooruitrusting wordt onder meer opgenomen faxtoestellen, kopieermachines, papiervernietigers, tv's, dvd-spelers, ...</p> <p>Gezien de snelle veroudering en technologische evolutie in het <u>informaticamaterieel</u> wordt deze rubriek over een kortere termijn afgeschreven. ... Informaticamateriaal bevat onder meer computers, computerschermen, beamers, laptops, ...</p>	<p>5 jr</p> <p>3 jr</p>

Rollend materiaal Rollend materiaal bevat onder meer fietsen, vrachtwagens, brandweerwagens, tractoren en andere voertuigen en hun toebehoren.	5 jr
Kunstwerken (geen erfgoed)	-

Erfgoed <ul style="list-style-type: none"> - gebruikt voor de uitvoering van 'opdrachten van het bestuur' - niet gebruikt voor de uitvoering van 'opdrachten van het bestuur' 	Cfr. niet- erfgoed -
---	-----------------------------

IMMATERIËLE VASTE ACTIVA	AFSCHRIJVINGS-TERMIJN
Kosten van onderzoek en ontwikkeling	5 jr
Goodwill	5 jr
Plannen en studies	5 jr



Overzicht van de overgedragen kredieten

Planningsrapport : Jaarrekening 2020

Gemeente en OCMW
Burgemeester Omer De Meyplein 1
9170 Sint-Gillis-Waas

Burgemeester : Maaïke De Rudder
Algemeen directeur : Vicky Van Daele
Financieel directeur : Karl Buytaert

GEMEENTE											
AR	Omschr. AR	Bitem	Omschr. Bitem	Actieplan	Actie	Omschr. Actie	SubProject	OmsSubProject	U/O	Budget	Overdracht
2500000	Terreinen en gebouwen in leasing of op grond van een soortge lijk recht - gemeenschapsgoederen	005000	Patrimonium zonder maatschappelijk doel					LOI	U	75 000,00 €	75 000,00 €
2210007	Gebouwen in aanbouw	011900	Overige algemene diensten	GGZ002	SD04/GGZ002/A1	De gebouwen structureel en duurzaam onderhouden	GGZ002A17	ABC	U	33 103,89 €	29 865,40 €
2402000	Informatica - gemeenschapsgoederen	011902	Informatica / GIS	BVT007	SD04/BVT007/A1	Een archiefbeheersysteem aankopen om archief- en depotbeheer te automatiseren			U	11 000,00 €	1 750,00 €
2402000	Informatica - gemeenschapsgoederen	011902	Informatica / GIS	IZ004	SD02/IZ004/A2	Digitale dienstverlening uitbreiden			U	10 000,00 €	3 273,42 €
2402000	Informatica - gemeenschapsgoederen	011902	Informatica / GIS	IZ004	SD02/IZ004/A5	Toegankelijkheid website volgens Europese richtlijn uitwerken			U	5 000,00 €	765,00 €
2402000	Informatica - gemeenschapsgoederen	011902	Informatica / GIS	IZ005	SD02/IZ005/A1	De continuïteit van de ICT-werking garanderen door hardware structureel te vervangen, materialen aan te kopen en een glasvezelnetwerk uit te bouwen	IZ005A16	Uitbreiden glasvezelnetwerk	U	120 744,00 €	34 009,75 €
2402000	Informatica - gemeenschapsgoederen	011902	Informatica / GIS	IZ005	SD02/IZ005/A4	Software voor mid-office aankopen zoals bijvoorbeeld postregistratiesysteem, CRM-systeem,...	IZ005A42	Postregistratiesysteem	U	25 000,00 €	25 000,00 €
2210200	Gebouwen - groot onderhoud	011904	Gebouwen en magazijnbeheer	GGZ002	SD04/GGZ002/A1	De gebouwen structureel en duurzaam onderhouden	GGZ002A11	Gevel Oude statie renoveren	U	50 000,00 €	50 000,00 €
2140000	Plannen en studies	011904	Gebouwen en magazijnbeheer	GGZ002	SD04/GGZ002/A1	De gebouwen structureel en duurzaam onderhouden	GGZ002A15	Dossier Elektrische installaties	U	2 400,00 €	1 795,00 €
2241000	Uitrusting en B.O. Wegen	020000	Wegen	GGZ003	SD03/GGZ003/A6	Het openbaar domein onderhouden	GGZ003A61	Openbaar domein klein onderhoud (vb. putherstelling)	U	50 770,00 €	50 000,00 €
2250007	Overige infrastructuur wegen in aanbouw	020000	Wegen	GGZ003	SD03/GGZ003/A6	Het openbaar domein onderhouden	GGZ003A61	Openbaar domein klein onderhoud (vb. putherstelling)	U	50 000,00 €	30 000,00 €
2241000	Uitrusting en B.O. Wegen	020000	Wegen	GGZ003	SD03/GGZ003/A6	Het openbaar domein onderhouden	GGZ003A62	Openbaar domein groot onderhoud (vb. nieuwe asfalt)	U	525 005,00 €	26 631,47 €
2240000	Wegen	020000	Wegen	GGZ003	SD03/GGZ003/A6	Het openbaar domein onderhouden	GGZ003A64	Aanleggen Broekstraat	U	90 000,00 €	29 430,63 €
2240007	Wegen in aanbouw	020000	Wegen	GGZ003	SD03/GGZ003/A6	Het openbaar domein onderhouden	GGZ003A65	Klapdorp	U	65 000,00 €	20 000,00 €
2600000	Terreinen	020000	Wegen	GGZ007	SD03/GGZ007/A2	Riolen Baarstraat aanleggen en vernieuwen volgens hedendaagse normen			O	-100 000,00 €	-100 000,00 €
2403000	Rollend Materieel - gemeenschapsgoederen	020000	Wegen	GGZ004	SD03/GGZ004/A2	De medewerkers van de technische dienst beschikken over voldoende middelen om efficiënt te kunnen werken.	GGZ004A22	Voertuigenpark	U	160 000,00 €	40 000,00 €
2140000	Plannen en studies	020001	Mobiliteit	GGZ010	SD07/GGZ010/A2	De Potterstraat samen met de Vlaamse Overheid volgens hedendaagse normen multimodaal inrichten			U	60 000,00 €	60 000,00 €
2240000	Wegen	020001	Mobiliteit	GGZ010	SD07/GGZ010/A3	De kruispunten op de fietssnelwegen F411 (Sint-Niklaas - Hulst) en F41 (Watergang der Hoge Landen) herinrichten			U	50 000,00 €	50 000,00 €
2240000	Wegen	020001	Mobiliteit	GGZ010	SD07/GGZ010/A4	Mobipunten inrichten			U	3 000,00 €	3 000,00 €
2140000	Plannen en studies	020001	Mobiliteit	GGZ010	SD07/GGZ010/A7	Nieuw mobiliteitsplan opmaken			U	29 450,00 €	29 450,00 €
2241000	Uitrusting en B.O. Wegen	020001	Mobiliteit	GGZ010	SD07/GGZ010/A10	Snelheidsinformatieborden voorzien			U	8 000,00 €	7 804,50 €
1500000	Investeringsubsidies en -schenkingen in kapitaal met vorder ing op korte termijn	020001	Mobiliteit	IZ007	SD07/IZ007/A2	Veilige schoolomgevingen inrichten			O	12 500,00 €	1 102,54 €
2240000	Wegen	020001	Mobiliteit	IZ007	SD07/IZ007/A2	Veilige schoolomgevingen inrichten			U	25 000,00 €	25 000,00 €
2140000	Plannen en studies	031000	Beheer van regen- en afvalwater	GGZ007	SD03/GGZ007/A5	Riolen Sint-Niklaasstraat aanleggen en vernieuwen volgens hedendaagse normen			U	68 038,59 €	52 500,00 €
2260000	Waterlopen en waterbekkens	031000	Beheer van regen- en afvalwater	GGZ008	SD08/GGZ008/A8	Waterloop nr.23 (Drypickel) afkoppelen			U	45 000,00 €	45 000,00 €
2241000	Uitrusting en B.O. Wegen	032900	Overige vermindering van milieuverontreiniging	GGZ013	SD03/GGZ013/A1	Vuilnisbakkenplan uitvoeren			U	7 500,00 €	7 500,00 €
2140000	Plannen en studies	035000	Klimaat en energie	GGZ011	SD06/GGZ011/A2	Een aardgasloze wijk uitbouwen			U	14 800,00 €	7 550,00 €
2210200	Gebouwen - groot onderhoud	040000	Politiediensten	CELB007	SD02/CELB007/A3	Een lokale politiepost realiseren			U	300 000,00 €	276 747,12 €

2600000	Terreinen	040000	Politiediensten	CELB007	SD02/CELB007/A3	Een lokale politiepost realiseren			O	-1 750 000,00 €	-1 750 000,00 €
2610000	Gebouwen	040000	Politiediensten	CELB007	SD02/CELB007/A3	Een lokale politiepost realiseren			O	-250 000,00 €	-250 000,00 €
2140000	Plannen en studies	060000	Omgeving	GGZ011	SD06/GGZ011/A1	De ruimtelijke planning inzetten als instrument om de ruimtelijke ontwikkelingen te sturen			U	102 428,00 €	59 998,68 €
1500000	Investeringsubsidies en -schenkingen in kapitaal met vorder ing op korte termijn	061000	Gebiedsontwikkeling	W002	SD09/W002/A2	Een gecoördineerd woonkwaliteitsbeleid voeren			O	400 000,00 €	400 000,00 €
2200007	Terreinen in aanbouw	061000	Gebiedsontwikkeling	W002	SD09/W002/A2	Een gecoördineerd woonkwaliteitsbeleid voeren			U	400 000,00 €	392 370,35 €
2300000	Installaties, machines en uitrusting	068000	Groene ruimte	GGZ004	SD03/GGZ004/A1	De medewerkers van de groendienst beschikken over voldoende middelen om efficiënt te kunnen werken	GGZ004A11	Kleine tuinbouwmachines	U	16 537,00 €	4 434,58 €
2300000	Installaties, machines en uitrusting	068000	Groene ruimte	GGZ004	SD03/GGZ004/A1	De medewerkers van de groendienst beschikken over voldoende middelen om efficiënt te kunnen werken	GGZ004A12	Grasmachines op batterij	U	12 000,00 €	2 428,90 €
2300000	Installaties, machines en uitrusting	068000	Groene ruimte	GGZ004	SD03/GGZ004/A1	De medewerkers van de groendienst beschikken over voldoende middelen om efficiënt te kunnen werken	GGZ004A13	Maaidek	U	4 000,00 €	793,50 €
2300000	Installaties, machines en uitrusting	068000	Groene ruimte	GGZ004	SD03/GGZ004/A1	De medewerkers van de groendienst beschikken over voldoende middelen om efficiënt te kunnen werken	GGZ004A19	Kleinte tractor	U	63 000,00 €	4 920,00 €
2404000	Ander meubilair - gemeenschapsgoederen	070501	De Route	BVT013	SD09/BVT013/A2	De kleine ontspanningszaal in GC De Route krijgt een vaste foyeropstelling			U	10 000,00 €	10 000,00 €
2300000	Installaties, machines en uitrusting	070501	De Route	BVT017	SD05/BVT017/A4	Theatertechnische materialen in GC De Route vervangen en uitbreiden indien nodig	BVT017A41	Trekkenwand De Route	U	135 000,00 €	135 000,00 €
2210200	Gebouwen - groot onderhoud	070502	Culturele zalen	BVT017	SD05/BVT017/A3	Het parochiehuis van De Klinge functioneel verbouwen tot een ontmoetingscentrum			U	1 300 000,00 €	495 569,65 €
2250000	Overige infrastructuur wegen	072900	Overig beleid inzake het erfgoed	BVT008	SD05/BVT008/A7	Monumenten en kunstwerken onderhouden			U	50 000,00 €	50 000,00 €
2200000	Terreinen	074000	Sport	BVT001	SD03/BVT001/A1	De Houtvoortsite vergroten en aantrekkelijker maken voor individuele sporters en recreatief gebruik			U	189 114,00 €	26 661,59 €
2300000	Installaties, machines en uitrusting	074000	Sport	BVT001	SD03/BVT001/A3	Inzetten op de ontwikkeling van kleine, buurtgerichte (buiten) sportinfrastructuur in samenspraak met sportclubs en inwoners			U	14 521,00 €	11 100,78 €
2404000	Ander meubilair - gemeenschapsgoederen	079000	Erediensten	GGZ002	SD04/GGZ002/A1	De gebouwen structureel en duurzaam onderhouden	GGZ002A111	Infoborden Kerkgebouwen	U	1 999,00 €	1 999,00 €
2210200	Gebouwen - groot onderhoud	080002	De Zandloper/GOM	GGZ002	SD04/GGZ002/A1	De gebouwen structureel en duurzaam onderhouden	GGZ002A13	Stookplaats GOM	U	80 000,00 €	80 000,00 €
2210200	Gebouwen - groot onderhoud	080002	De Zandloper/GOM	GGZ002	SD04/GGZ002/A1	De gebouwen structureel en duurzaam onderhouden	GGZ002A14	Verplaatsen ketel St-Helena naar Zandloper	U	32 328,76 €	1 750,00 €
2210007	Gebouwen in aanbouw	080002	De Zandloper/GOM	IZ009	SD09/IZ009/A3	De Zandloper uitbreiden met nieuwbouw			U	501 431,00 €	440 950,08 €
OCMW											
2402000	Informatica - gemeenschapsgoederen	011902	Informatica / GIS	IZ005	SD02/IZ005/A1	De continuïteit van de ICT-werking garanderen door hardware structureel te vervangen, materialen aan te kopen en een glasvezelnetwerk uit te bouwen	IZ005A12	Computers laptop OCMW	U	20 100,00 €	3 793,67 €
2610000	Gebouwen	090000	Sociale dienst	GGZ002	SD04/GGZ002/A1	De gebouwen structureel en duurzaam onderhouden	GGZ002A12	Zonnewering	U	27 500,00 €	27 500,00 €
2610000	Gebouwen	090000	Sociale dienst	GGZ002	SD04/GGZ002/A1	De gebouwen structureel en duurzaam onderhouden	GGZ002A13	Schuifdeur	U	11 500,00 €	700,00 €
2610000	Gebouwen	090000	Sociale dienst	GGZ002	SD04/GGZ002/A1	De gebouwen structureel en duurzaam onderhouden	GGZ002A14	Gordijnen	U	13 000,00 €	13 000,00 €
2210007	Gebouwen in aanbouw	090000	Sociale dienst	GGZ002	SD04/GGZ002/A1	De gebouwen structureel en duurzaam onderhouden		LOI	U	425 000,00 €	8 963,57 €
2400000	Meubilair - gemeenschapsgoederen	090000	Sociale dienst	GGZ002	SD04/GGZ002/A1	De gebouwen structureel en duurzaam onderhouden		LOI	U	5 000,00 €	5 000,00 €
2610000	Gebouwen	090000	Sociale dienst	GGZ002	SD04/GGZ002/A1	De gebouwen structureel en duurzaam onderhouden		LOI	U	35 000,00 €	35 000,00 €
2610000	Gebouwen	090300	LOI	GGZ002	SD04/GGZ002/A1	De gebouwen structureel en duurzaam onderhouden		LOI	U	10 000,00 €	10 000,00 €
1500000	Investeringsubsidies en -schenkingen in kapitaal met vorder ing op korte termijn	093000	Doorgangswoningen/nood opvang						O	0,00 €	-6 815,67 €

Boekjaar 2020 in grafiek

Exploitatieuitgaven boekjaar 2020 in evolutie en grafiek

Exploitatieontvangsten boekjaar 2020 in evolutie en grafiek

Investeringsuitgaven boekjaar 2020 in evolutie en grafiek

Investeringsontvangsten boekjaar 2020 in evolutie en grafiek

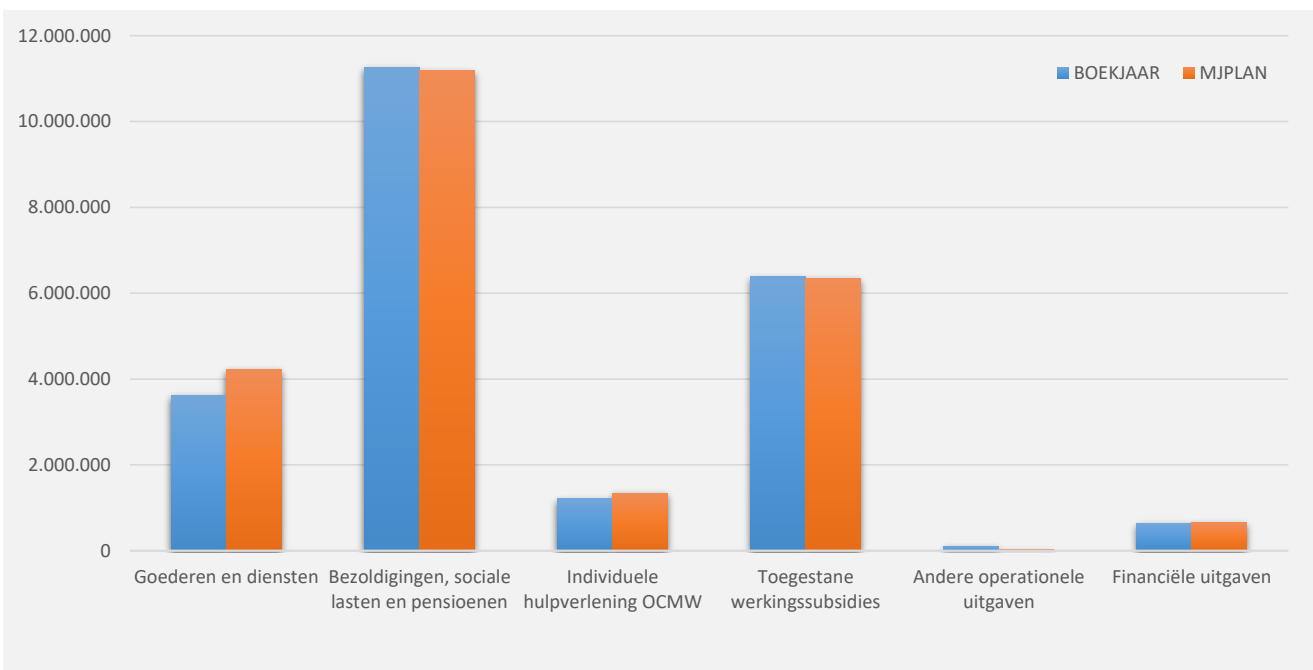
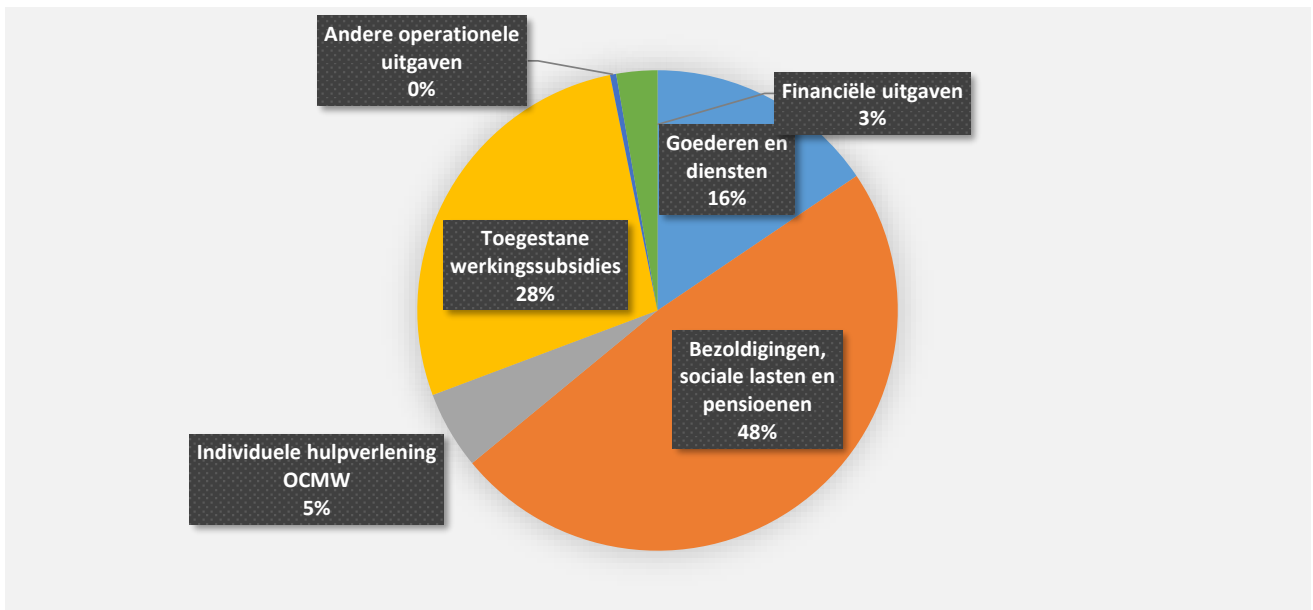
31/12/2020

31/12/2019

I. EXPLOITATIE-UITGAVEN	Code	24.704.816	24.537.638
A. Operationele uitgaven	60/4	24.064.436	23.853.274
1. Goederen en diensten	60/1	3.607.262	5.264.712
0119 Overige algemene diensten		1.004.635	757.442
0680 Groene ruimte		301.698	284.268
0800 Gewoon basisonderwijs		281.793	316.338
0670 Straatverlichting		225.124	254.412
0112 Personeelsdienst en vorming		160.738	155.306
0200 Wegen		160.017	281.881
0710 Feesten en plechtigheden		148.236	93.002
0740 Sportsector- en verenigingsondersteuning		136.732	212.858
0300 Ophalen en verwerken van huishoudelijk afval		121.445	1.515.058
**** Overige beleidsvelden		1.066.843	1.394.147
2. Bezoldigingen, sociale lasten en pensioenen	62	12.752.281	12.474.413
0119 Overige algemene diensten		2.906.498	1.619.929
0953 Woon- en zorgcentra		1.916.288	1.967.356
0800 Gewoon basisonderwijs		1.523.382	1.527.351
0680 Groene ruimte		638.984	651.775
0100 Politieke organen		605.723	636.397
0200 Wegen		598.420	911.413
0904 Activering van tewerkstelling		559.668	453.562
0705 Gemeenschapscentrum		531.383	441.403
0112 Personeelsdienst en vorming		482.719	329.918
**** Overige beleidsvelden		2.989.217	3.935.309
3. Individuele hulpverlening door het O.C.M.W.	648	1.215.703	1.180.203
4. Toegestane werkingssubsidies	649	6.394.024	4.849.185
0400 Politiediensten		1.605.333	1.605.333
0953 Woon- en zorgcentra		1.455.289	161.154
0300 Ophalen en verwerken van huishoudelijk afval		1.349.586	
0410 Brandweer		1.093.654	1.061.800
0985 Gezondheids promotie en ziektepreventie		254.640	4.923
0945 Kinderopvang		169.766	34.255
0319 Overig waterbeheer		110.000	82.500
0740 Sportsector- en verenigingsondersteuning		80.011	80.989
0710 Feesten en plechtigheden		64.615	35.779
**** Overige beleidsvelden		211.130	1.782.452
5. Andere operationele uitgaven	640/7	95.165	84.761
0030 Financiële aangelegenheden		91.137	62.436
0310 Beheer van regen- en afvalwater		3.321	2.572
0050 Patrimonium zonder maatschappelijk doel		435	16.687
**** Overige beleidsvelden		272	3.066
B. Financiële uitgaven	65	640.380	684.364
0040 Transacties in verband met de openbare schuld		639.588	682.893
0030 Financiële aangelegenheden		793	1.471
C. Rechthebbenden uit het overschot van het boekjaar	694		

1. Samenstelling van de exploitatie-uitgaven 2020 - Vergelijking jaarrekening-meerjarenplan

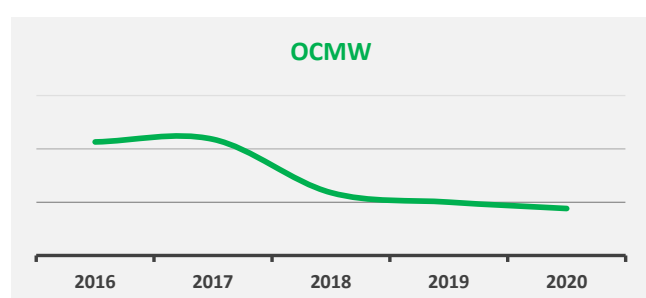
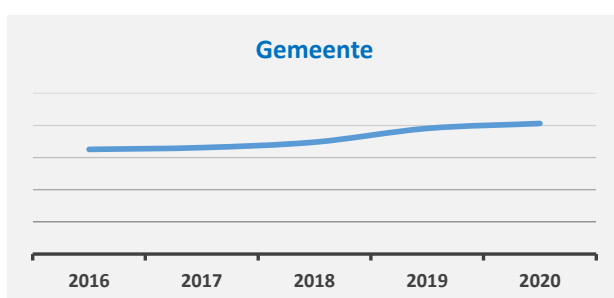
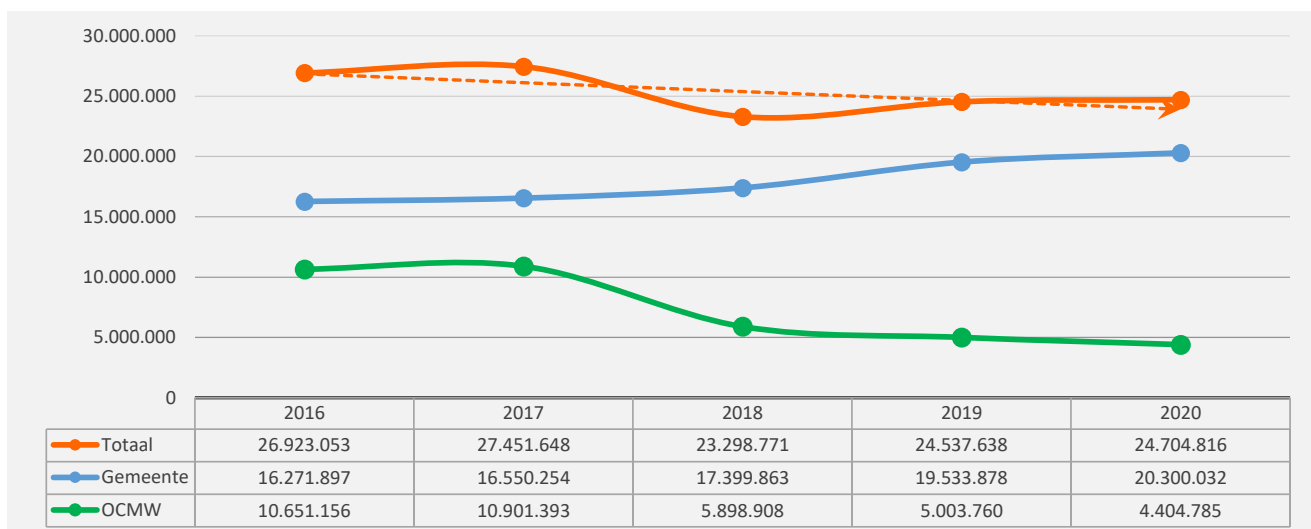
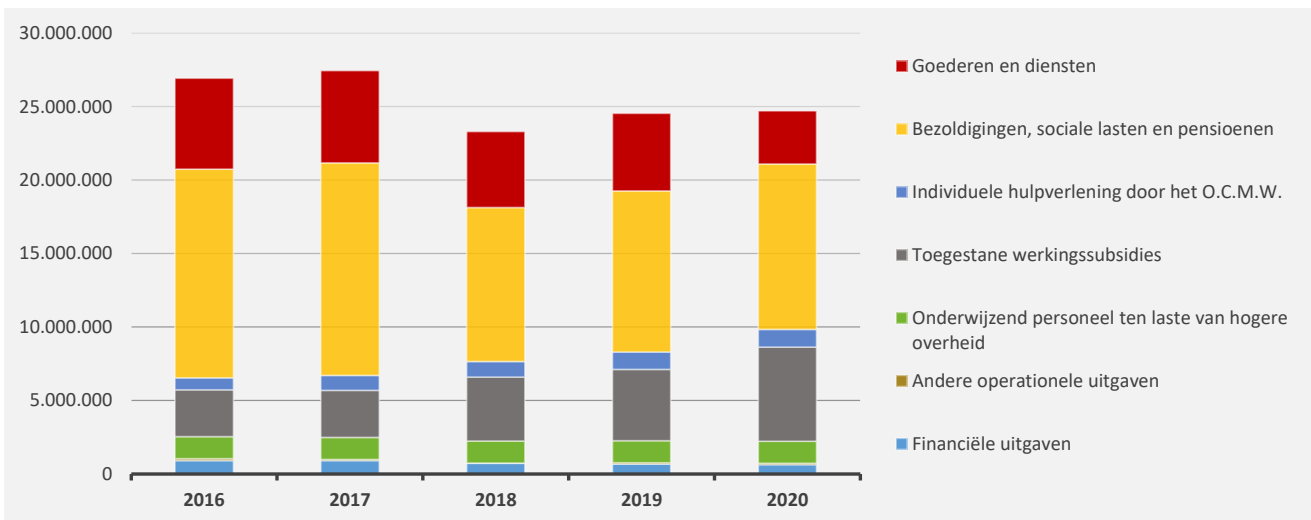
	BOEKJAAR		MJPLAN		REAL%
Exploitatie-uitgaven	24.704.816	100%	25.280.783	100%	98%
Goederen en diensten	3.607.262	15%	4.217.792	17%	86%
Bezoldigingen, sociale lasten en pensioenen	11.252.281	46%	11.189.354	44%	101%
<i>Onderwijzend personeel ten laste van hogere overheid</i>	<i>1.500.000</i>	<i>6%</i>	<i>1.500.000</i>	<i>6%</i>	<i>100%</i>
Individuele hulpverlening OCMW	1.215.703	5%	1.345.031	5%	90%
Toegestane werkingssubsidies	6.394.024	26%	6.344.704	25%	101%
Andere operationele uitgaven	95.165	0%	35.125	0%	271%
Financiële uitgaven	640.380	3%	648.777	3%	99%
Rechthebbers uit het overschot van het boekjaar					



2. Evolutie van de exploitatie-uitgaven 2020-2016

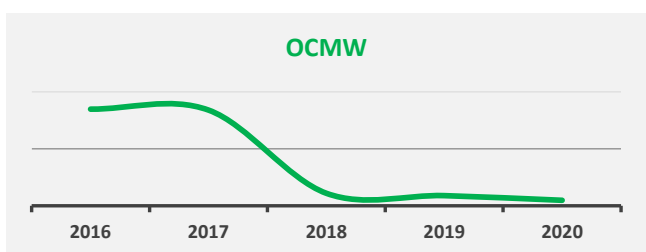
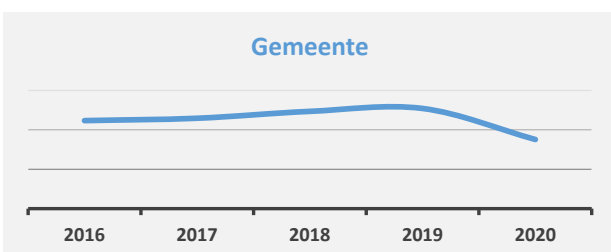
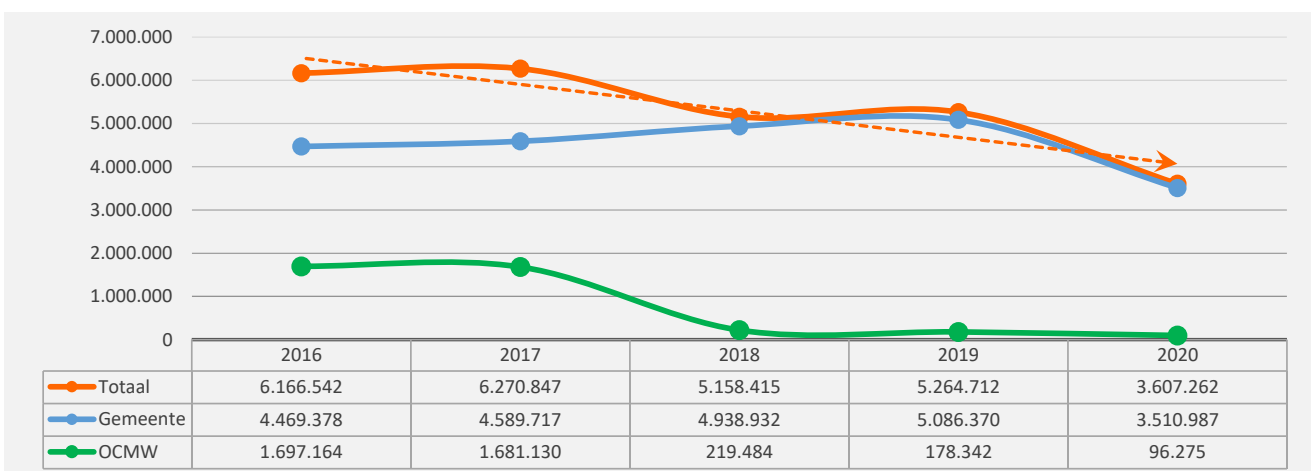
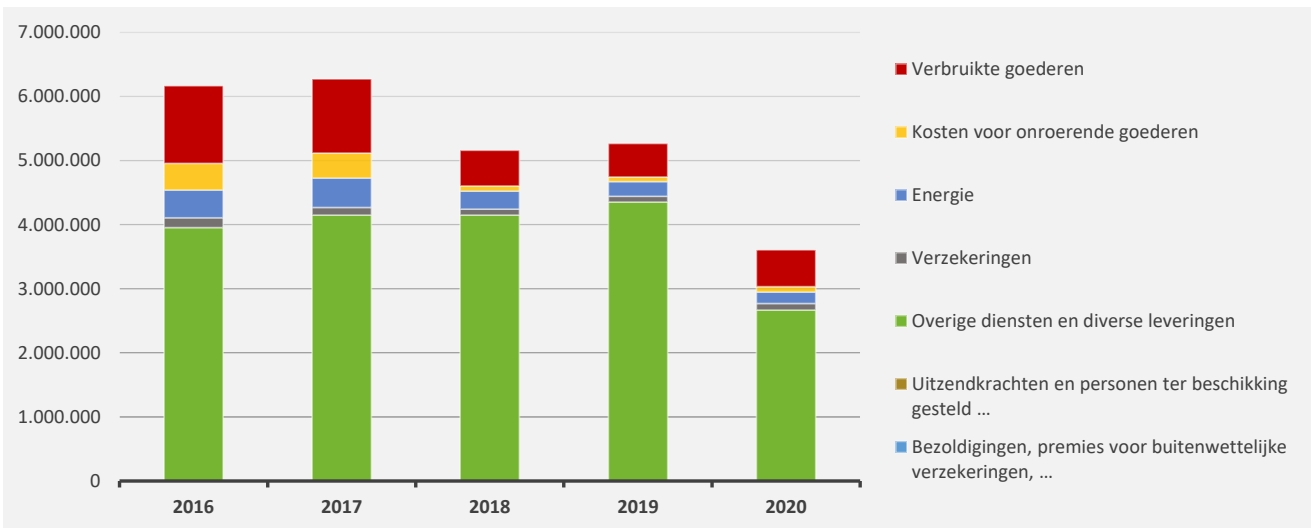
	2020		2019		2018	
▲ stijging ▼ daling						
▲ Exploitatie-uitgaven	24.704.816	100%	24.537.638	100%	23.298.771	100%
▼ Goederen en diensten	3.607.262	15%	5.264.712	21%	5.158.415	22%
▲ Bezoldigingen, sociale lasten en pensioenen	11.252.281	46%	10.974.413	45%	10.478.534	45%
▶ <i>Onderwijzend personeel ten laste van hogere overheid</i>	<i>1.500.000</i>	<i>6%</i>	<i>1.500.000</i>	<i>6%</i>	<i>1.500.000</i>	<i>6%</i>
▲ Individuele hulpverlening door het O.C.M.W.	1.215.703	5%	1.180.203	5%	1.052.992	5%
▲ Toegestane werkingsubsidies *	6.394.024	26%	4.849.185	20%	4.350.154	19%
▲ Andere operationele uitgaven	95.165	0%	84.761	0%	30.372	0%
▼ Financiële uitgaven	640.380	3%	684.364	3%	728.303	3%

* Exclusief de 'gemeentelijke bijdrage in het tekort van het OCMW'



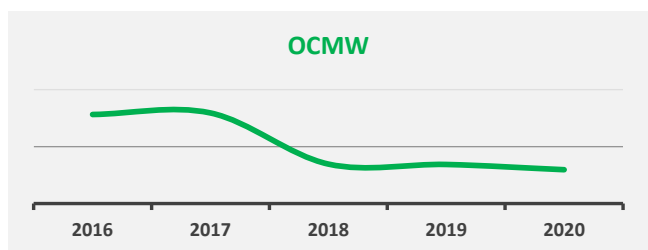
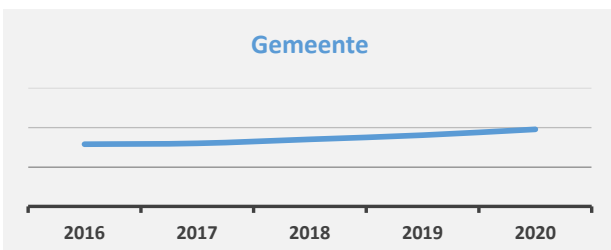
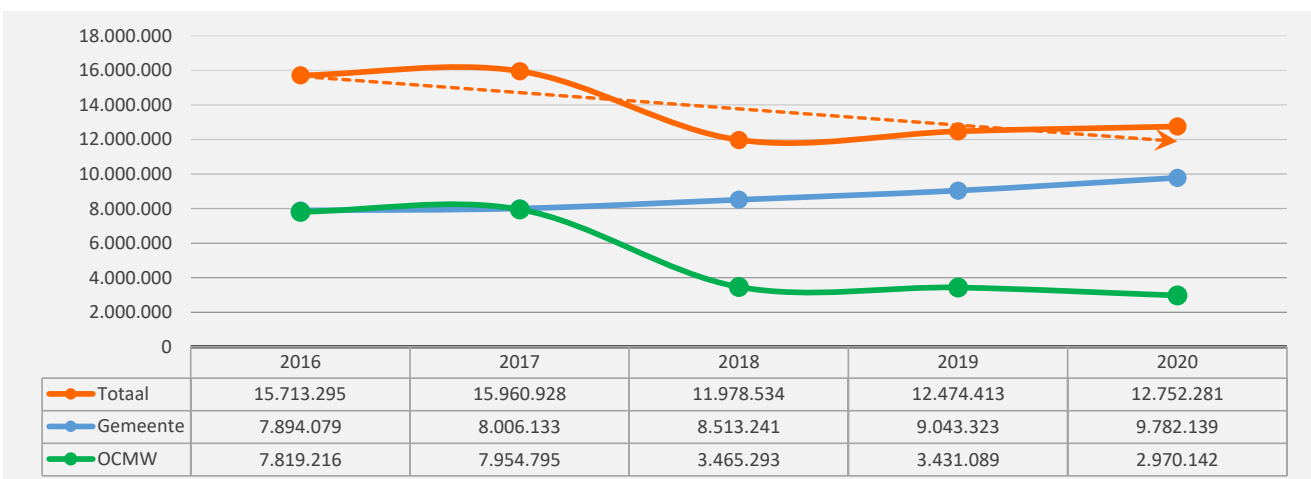
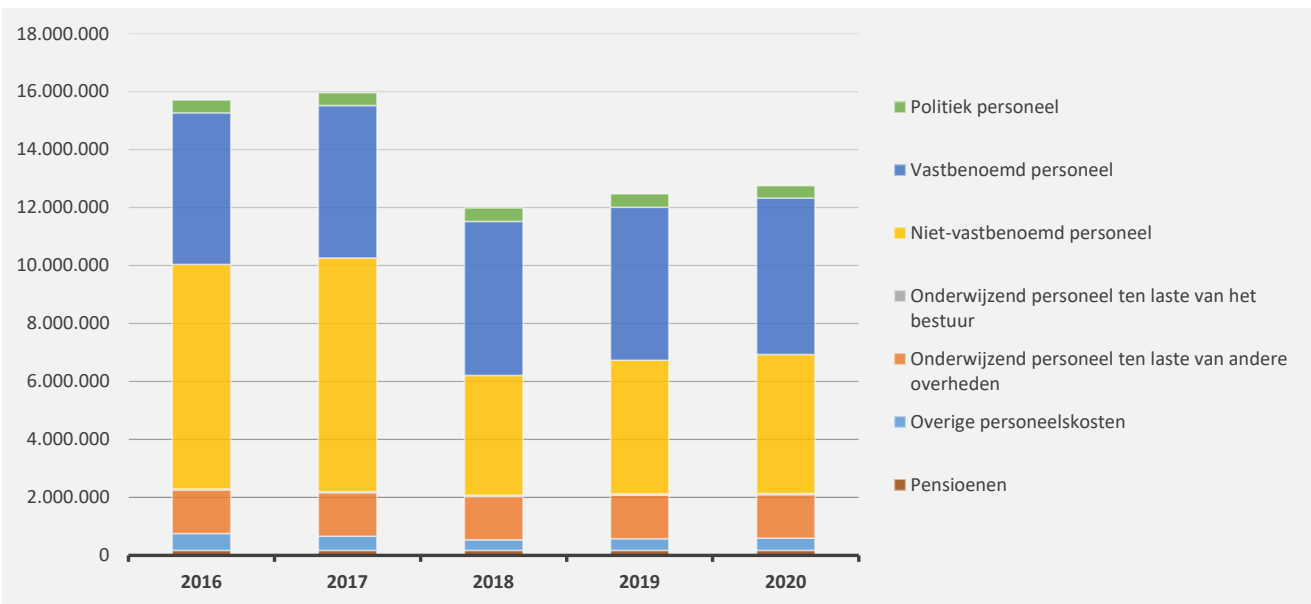
3. Evolutie van de 'goederen en diensten' 2020-2016

	2020		2019		2018	
▲ stijging ▼ daling						
▼ Goederen en diensten	3.607.262	100%	5.264.712	100%	5.158.415	100%
▲ Verbruikte goederen	573.225	16%	521.062	10%	556.310	11%
▲ Kosten voor onroerende goederen	87.133	2%	73.062	1%	79.218	2%
▼ Energie	177.947	5%	227.207	4%	280.393	5%
▼ Elektriciteit	93.524		139.745		166.637	
▼ Gas	84.423		87.462		113.756	
▶ Aardolieproducten						
▲ Verzekeringen	101.320	3%	90.463	2%	92.292	2%
▼ Overige diensten en diverse leveringen	2.667.637	74%	4.352.919	83%	4.150.202	80%
▶ Uitzendkrachten en personen ter beschikking gesteld ...						
▶ Bezoldigingen, premies voor buitenwettelijke verzekeringen, ...						



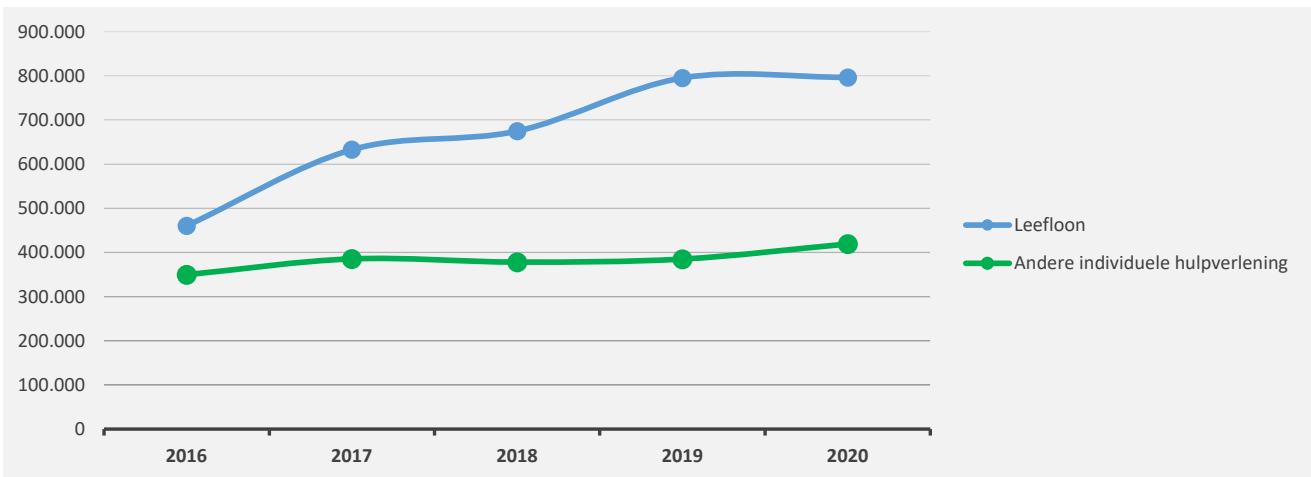
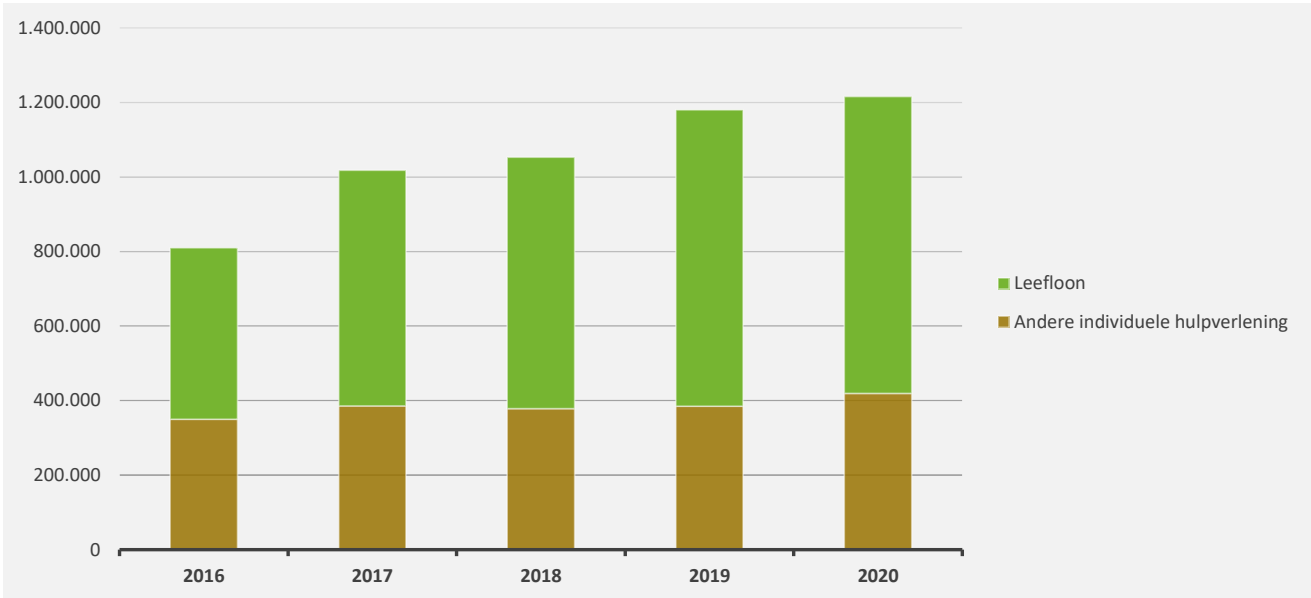
4. Evolutie van de personeelskosten 2020-2016

	2020		2019		2018
▲ stijging ▼ daling					
▲ Personeelskosten	12.752.281		12.474.413		11.978.534
▲ Bezoedigingen en werkgeversbijdragen	10.656.323	100%	10.393.635	100%	9.943.481
▼ Politiek personeel	425.617	4%	461.279	4%	452.619
▲ Vastbenoemd personeel	5.397.445	51%	5.280.255	51%	5.314.732
▲ Niet-vastbenoemd personeel	4.796.569	45%	4.610.764	44%	4.136.363
▼ Onderwijzend personeel ten laste van het bestuur	36.693	0%	41.337	0%	39.766
► Onderwijzend personeel ten laste van andere overheden	1.500.000		1.500.000		1.500.000
▲ Overige personeelskosten	419.236		405.930		358.184
▲ Pensioenen	176.722		174.848		176.870



5. Evolutie van de individuele hulpverlening door het OCMW 2020-2016

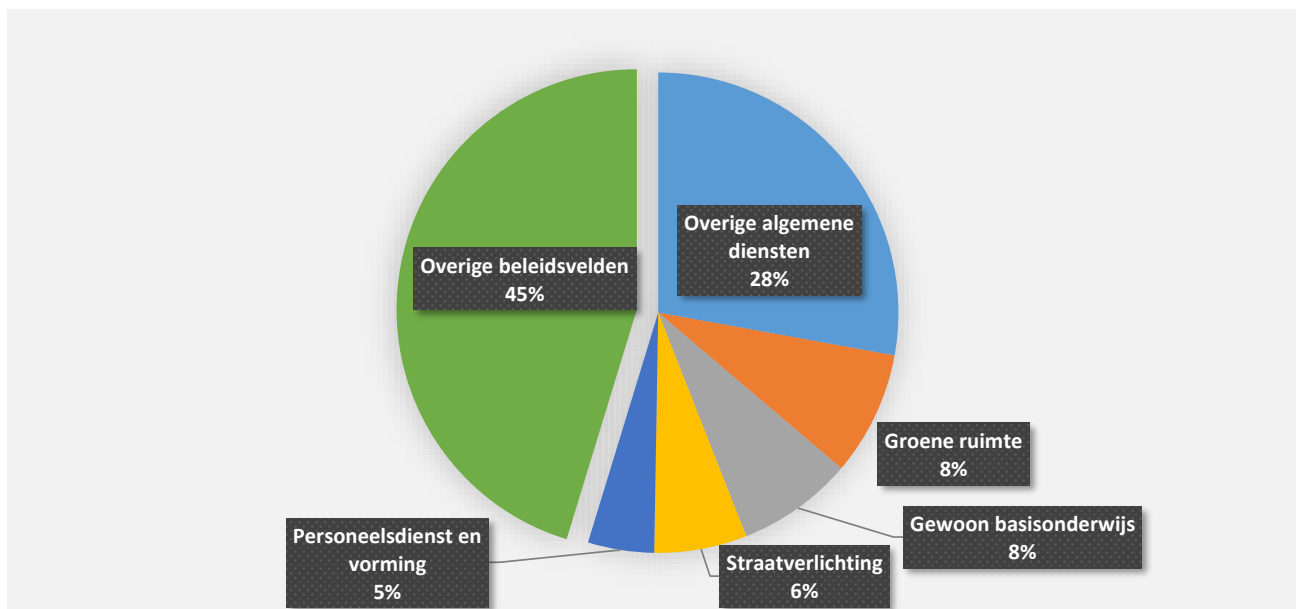
	2020		2019		2018	
▲ stijging ▼ daling						
▲ Individuele hulpverlening door het OCMW	1.215.703	100%	1.180.203	100%	1.052.992	100%
▲ Leefloon	796.527	66%	795.201	67%	674.862	64%
▲ Andere individuele hulpverlening	419.176	34%	385.001	33%	378.130	36%



6. Verdeling van de 'goederen en diensten' per beleidsveld 2020-2019 / meerjarenplan 2020

▲ stijging ▼ daling

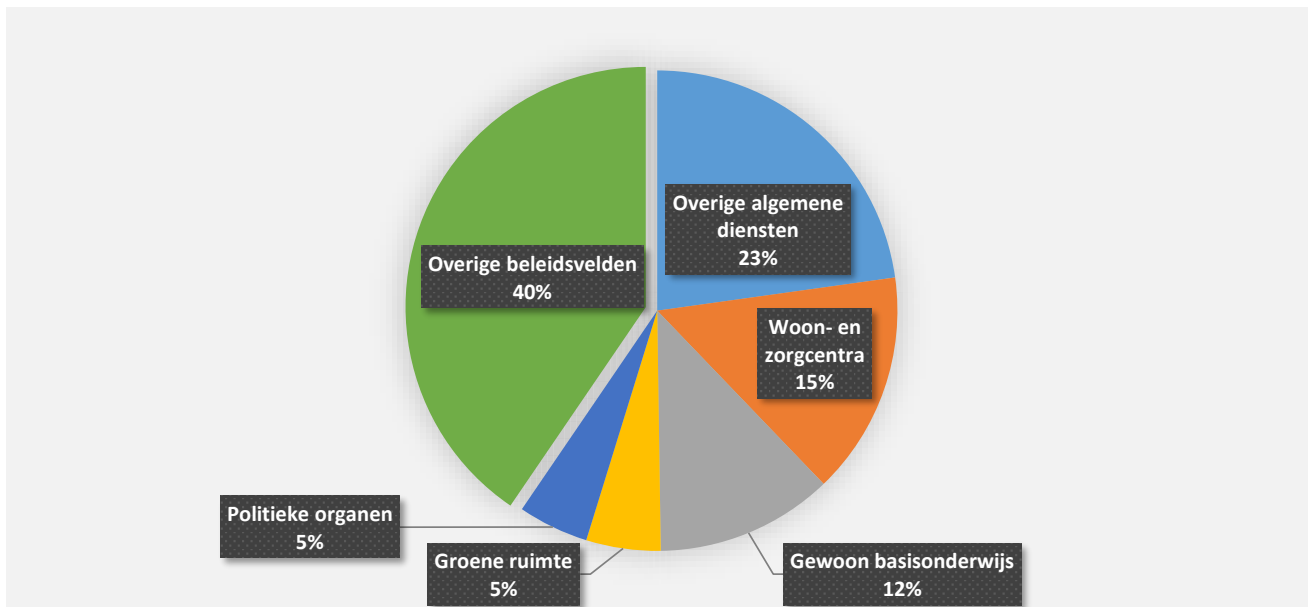
	2020		2019		MJPLAN	
▼ Goederen en diensten	3.607.262	100%	5.264.712	100%	4.217.792	100%
▲ 0119 Overige algemene diensten	1.004.635	28%	757.442	14%	1.150.755	27%
▲ 0680 Groene ruimte	301.698	8%	284.268	5%	475.040	11%
▼ 0800 Gewoon basisonderwijs	281.793	8%	316.338	6%	287.446	7%
▼ 0670 Straatverlichting	225.124	6%	254.412	5%	287.281	7%
▲ 0112 Personeelsdienst en vorming	160.738	4%	155.306	3%	145.250	3%
▼ 0200 Wegen	160.017	4%	281.881	5%	185.500	4%
▲ 0710 Feesten en plechtigheden	148.236	4%	93.002	2%	185.269	4%
▼ 0740 Sportsector- en verenigingsondersteuning	136.732	4%	212.858	4%	159.600	4%
▼ 0300 Ophalen en verwerken van huishoudelijk afval	121.445	3%	1.515.058	29%	99.000	2%
▲ 0985 Gezondheidspromotie en ziektepreventie	111.742	3%	10.476	0%	68.900	2%
▼ 0703 Openbare bibliotheken	111.712	3%	138.117	3%	122.926	3%
▼ 0310 Beheer van regen- en afvalwater	94.717	3%	151.151	3%	120.000	3%
▲ 0111 Fiscale en financiële diensten	84.021	2%	70.406	1%	92.698	2%
▲ 0020 Fiscale aangelegenheden	75.356	2%	71.957	1%	71.829	2%
▼ 0114 Organisatiebeheersing	69.756	2%	142.762	3%	68.000	2%
▼ 0130 Administratieve dienstverlening	62.625	2%	140.647	3%	95.000	2%
▼ 0705 Gemeenschapscentrum	60.485	2%	108.908	2%	71.300	2%
▼ 0750 Jeugdsector- en verenigingsondersteuning	55.373	2%	80.160	2%	73.500	2%
▲ 0930 Sociale huisvesting	51.822	1%	47.202	1%	49.753	1%
▲ 0900 Sociale bijstand	34.296	1%	20.664	0%	50.294	1%
▼ **** Overige beleidsvelden	254.937	7%	411.697	8%	358.451	8%



7. Verdeling van de personeelskosten per beleidsveld 2020-2019 / meerjarenplan 2020

▲ stijging ▼ daling

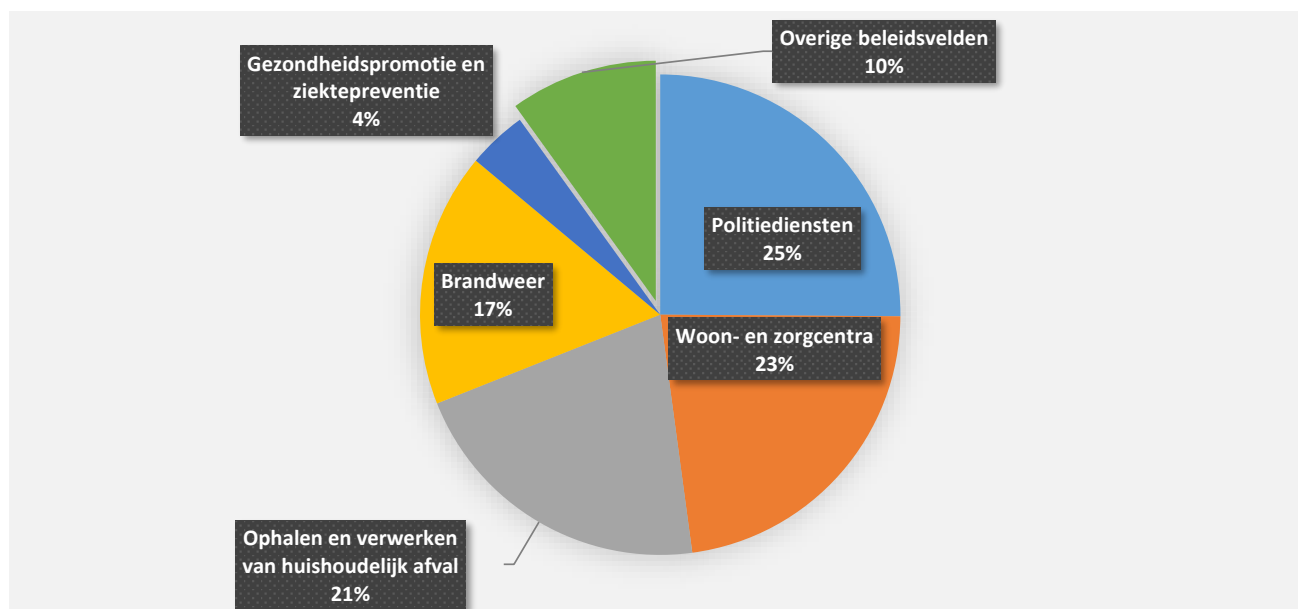
	2020		2019		MJPLAN	
▲ Personeelskosten	12.752.281	100%	12.474.413	100%	12.689.354	100%
▲ 0119 Overige algemene diensten	2.906.498	23%	1.619.929	13%	2.832.360	22%
▼ 0953 Woon- en zorgcentra	1.916.288	15%	1.967.356	16%	1.966.631	15%
▼ 0800 Gewoon basisonderwijs	1.523.382	12%	1.527.351	12%	1.529.000	12%
▼ 0680 Groene ruimte	638.984	5%	651.775	5%	625.577	5%
▼ 0100 Politieke organen	605.723	5%	636.397	5%	603.720	5%
▼ 0200 Wegen	598.420	5%	911.413	7%	570.346	4%
▲ 0904 Activering van tewerkstelling	559.668	4%	453.562	4%	492.400	4%
▲ 0705 Gemeenschapscentrum	531.383	4%	441.403	4%	484.896	4%
▲ 0112 Personeelsdienst en vorming	482.719	4%	329.918	3%	537.346	4%
▼ 0900 Sociale bijstand	443.465	3%	690.012	6%	443.037	3%
▼ 0600 Ruimtelijke planning	411.893	3%	424.503	3%	421.686	3%
▼ 0703 Openbare bibliotheken	381.910	3%	393.660	3%	395.856	3%
▼ 0740 Sportsector- en verenigingsondersteuning	378.806	3%	383.695	3%	382.720	3%
▲ 0909 Overige verrichtingen inzake sociaal beleid	246.391	2%	101.661	1%	273.253	2%
▲ 0130 Administratieve dienstverlening	243.031	2%	233.272	2%	240.538	2%
▼ 0111 Fiscale en financiële diensten	232.093	2%	447.019	4%	233.025	2%
▲ 0110 Secretariaat	166.225	1%	64.536	1%	155.325	1%
▲ 0620 Grondbeleid voor wonen	98.031	1%			98.987	1%
▼ 0115 Welzijn op het werk	66.709	1%	74.539	1%	64.564	1%
▲ 0500 Handel en middenstand	64.224	1%	62.023	0%	64.590	1%
▼ **** Overige beleidsvelden	256.439	2%	1.060.390	9%	273.498	2%



8. Verdeling van de toegestane subsidies per beleidsveld 2020-2019 / meerjarenplan 2020

▲ stijging ▼ daling

		2020		2019		MJPLAN	
▲	Toegestane subsidies	6.394.024	100%	4.849.185	100%	6.344.704	100%
▶	0400 Politiediensten	1.605.333	25%	1.605.333	33%	1.605.333	25%
▲	0953 Woon- en zorgcentra	1.455.289	23%	161.154	3%	1.455.289	23%
▲	0300 Ophalen en verwerken van huishoudelijk afval	1.349.586	21%			1.361.088	21%
▲	0410 Brandweer	1.093.654	17%	1.061.800	22%	1.093.654	17%
▲	0985 Gezondheidspromotie en ziektepreventie	254.640	4%	4.923	0%	155.350	2%
▲	0945 Kinderopvang	169.766	3%	34.255	1%	185.700	3%
▲	0319 Overig waterbeheer	110.000	2%	82.500	2%	110.000	2%
▼	0740 Sportsector- en verenigingsondersteuning	80.011	1%	80.989	2%	84.275	1%
▲	0710 Feesten en plechtigheden	64.615	1%	35.779	1%	65.156	1%
▲	0750 Jeugdsector- en verenigingsondersteuning	35.500	1%	35.429	1%	35.500	1%
▲	0959 Overige verrichtingen betreffende ouderen	33.563	1%	29.155	1%	35.200	1%
▼	0790 Erediensten	31.614	0%	40.260	1%	35.800	1%
▲	0721 Archeologie	17.408	0%	17.191	0%	17.300	0%
▶	0119 Overige algemene diensten	15.754	0%	15.754	0%	15.754	0%
▲	0911 Diensten en voorzieningen voor personen met een ha	14.100	0%	14.000	0%	15.200	0%
▲	0030 Financiële aangelegenheden	13.343	0%	9.458	0%	15.000	0%
▶	0160 Hulp aan het buitenland	13.000	0%	13.000	0%	13.000	0%
▲	0350 Klimaat en energie	8.738	0%	2.566	0%	3.000	0%
▼	0870 Sociale voordelen	7.500	0%	116.146	2%	25.500	0%
▲	0521 Toerisme - Sectorondersteuning	5.723	0%	4.200	0%	6.000	0%
▼	**** Overige beleidsvelden	14.887	0%	1.485.292	31%	11.605	0%



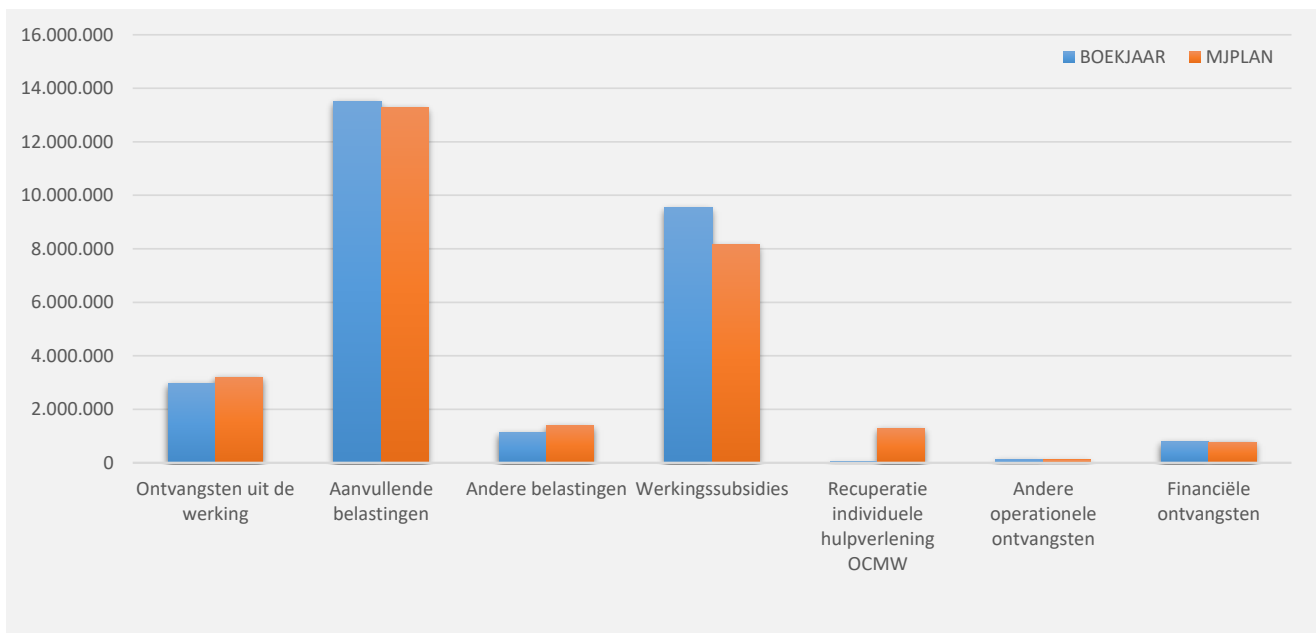
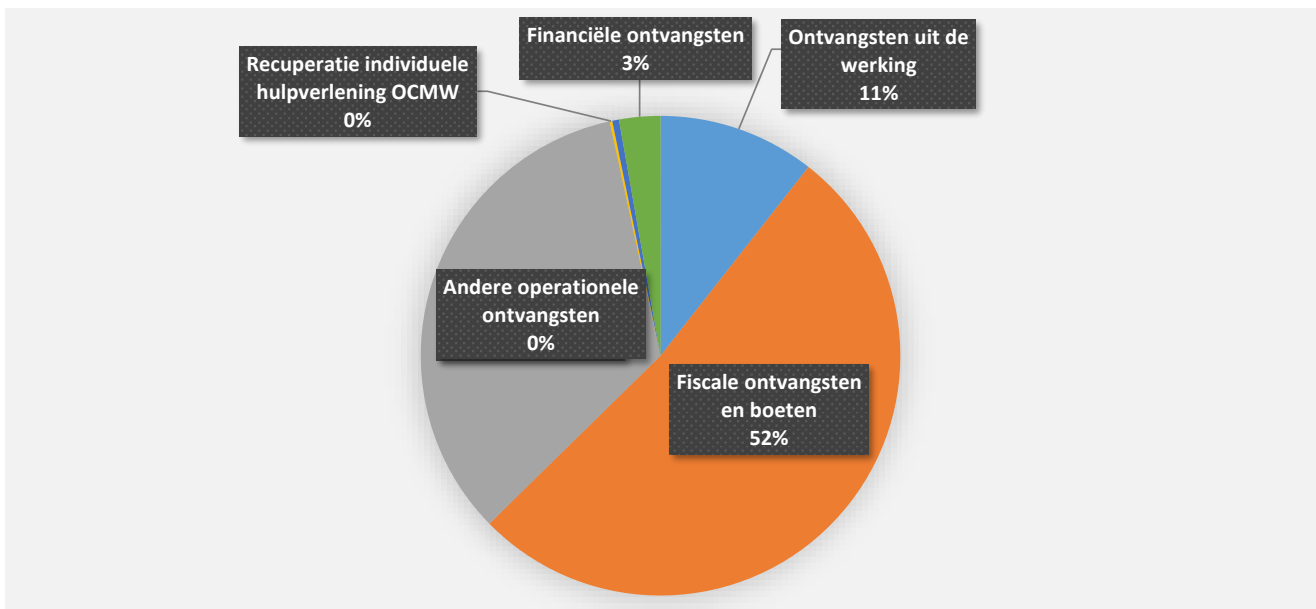
31/12/2020

31/12/2019

II. EXPLOITATIE-ONTVANGSTEN	Code	28.119.354	27.807.391
A. Operationele ontvangsten	70/4	27.338.134	26.901.342
1. Ontvangsten uit de werking	70	2.975.926	2.172.412
0953 Woon- en zorgcentra		1.927.811	
0119 Overige algemene diensten		330.909	322.509
0310 Beheer van regen- en afvalwater		193.387	1.082.766
0050 Patrimonium zonder maatschappelijk doel		114.282	214.849
0410 Brandweer		74.535	80.940
0900 Sociale bijstand		73.285	3.663
0870 Sociale voordelen		56.485	2.155
**** Overige beleidsvelden		205.232	465.529
2. Fiscale ontvangsten en boeten	73	14.643.000	13.942.043
a. Aanvullende belastingen		13.499.310	12.983.750
Opcentiemen op de onroerende voorheffing	7300	5.668.784	5.487.855
Aanvullende belasting op de personenbelasting	7301	7.535.640	7.195.818
Andere aanvullende belastingen	7302/9	294.887	300.077
b. Andere belastingen en boetes	731/9	1.143.690	958.293
Boetes	739	382.079	14.166
Algemene gemeentebelasting	7380	378.958	319.520
Aanvragen omgevingsvergunningen	7316	113.125	78.516
Afgifte identiteitsbewijzen, paspoorten, trouwboekjes, uittreksels	7315	74.344	112.065
Tweede verblijven	7377	70.620	73.260
Overige belastingen	****	124.564	360.767
3. Werkingssubsidies		9.543.897	7.619.112
a. Algemene werkingssubsidies		6.002.989	5.495.842
Gemeentefonds (basis- en aanvullende dotatie)	7400	4.692.231	4.133.238
Andere algemene werkingssubsidies	7401/4	1.310.758	1.362.604
b. Specifieke werkingssubsidies	7405/9	3.540.908	2.123.270
0800 Gewoon basisonderwijs		1.888.539	1.870.714
0900 Sociale bijstand		1.005.715	107.144
0904 Activering van tewerkstelling		356.786	117.062
0119 Overige algemene diensten		126.864	4.500
0903 Lokale opvanginitiatieven voor asielzoekers		101.973	
0112 Personeelsdienst en vorming		14.967	
0329 Overige vermindering van milieuverontreiniging		12.800	
**** Overige beleidsvelden		33.264	23.851
4. Recuperatie individuele hulpverlening	748	48.601	1.141.513
5. Andere operationele ontvangsten	742/7	126.710	2.026.261
0629 Overig woonbeleid		74.361	
0100 Politieke organen		20.515	20.203
0904 Activering van tewerkstelling		12.852	2.893
**** Overige beleidsvelden		18.982	2.003.165
B. Financiële ontvangsten	75	781.220	906.050
0650 Gasvoorziening		398.388	365.619
0640 Elektriciteitsvoorziening		382.829	537.221
0800 Gewoon basisonderwijs		4	4
0030 Financiële aangelegenheden			3.107
**** Overige beleidsvelden			98
C. Tussenkost door derden in het tekort van het boekjaar	794		

1. Samenstelling van de exploitatieontvangsten 2020 - Vergelijking rekening-meerjarenplan

	BOEKJAAR		MJPLAN		REAL%
Exploitatieontvangsten	28.119.354	100%	28.216.721	100%	100%
Ontvangsten uit de werking	2.975.926	11%	3.203.454	11%	93%
Fiscale ontvangsten en boeten	14.643.000	52%	14.705.693	52%	100%
<i>Aanvullende belastingen</i>	<i>13.499.310</i>		<i>13.294.943</i>		<i>102%</i>
<i>Andere belastingen</i>	<i>1.143.690</i>		<i>1.410.750</i>		<i>81%</i>
Werkingsubsidies	9.543.897	34%	8.143.137	29%	117%
Recuperatie individuele hulpverlening OCMW	48.601	0%	1.282.213	5%	4%
Andere operationele ontvangsten	126.710	0%	105.461	0%	120%
Financiële ontvangsten	781.220	3%	776.763	3%	101%
Tussenkost door derden in het tekort van het boekjaar					

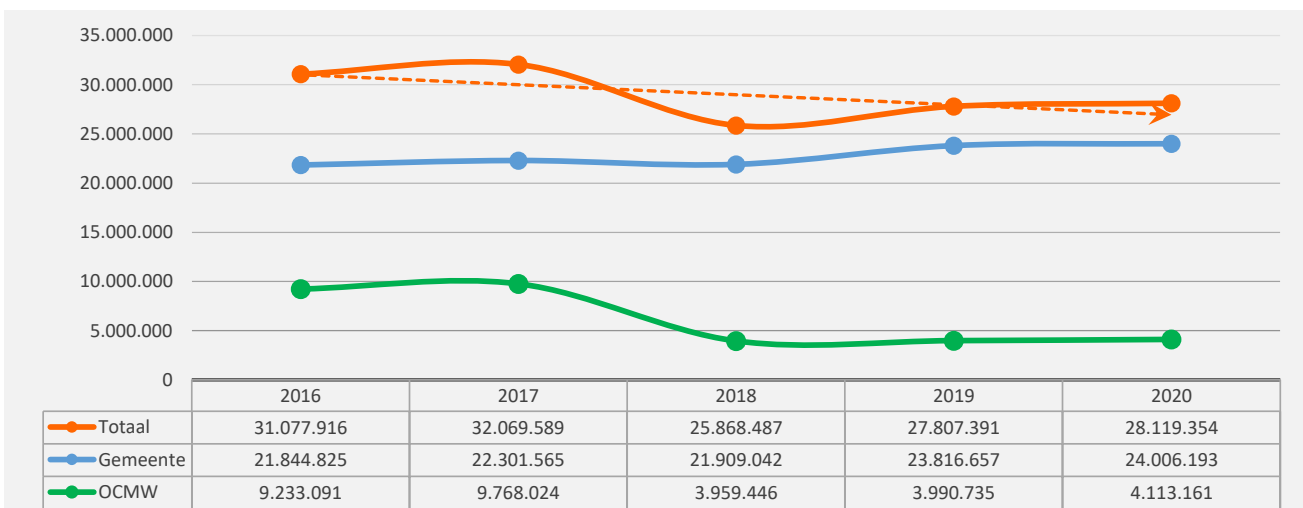
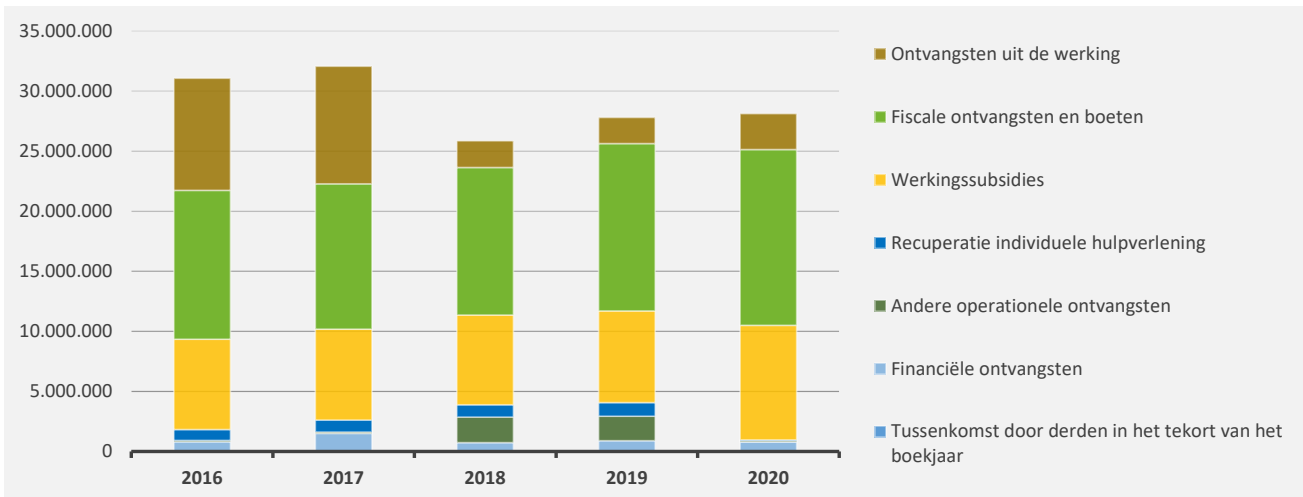


2. Evolutie van de exploitatie-ontvangsten 2020-2016

▲ stijging ▼ daling

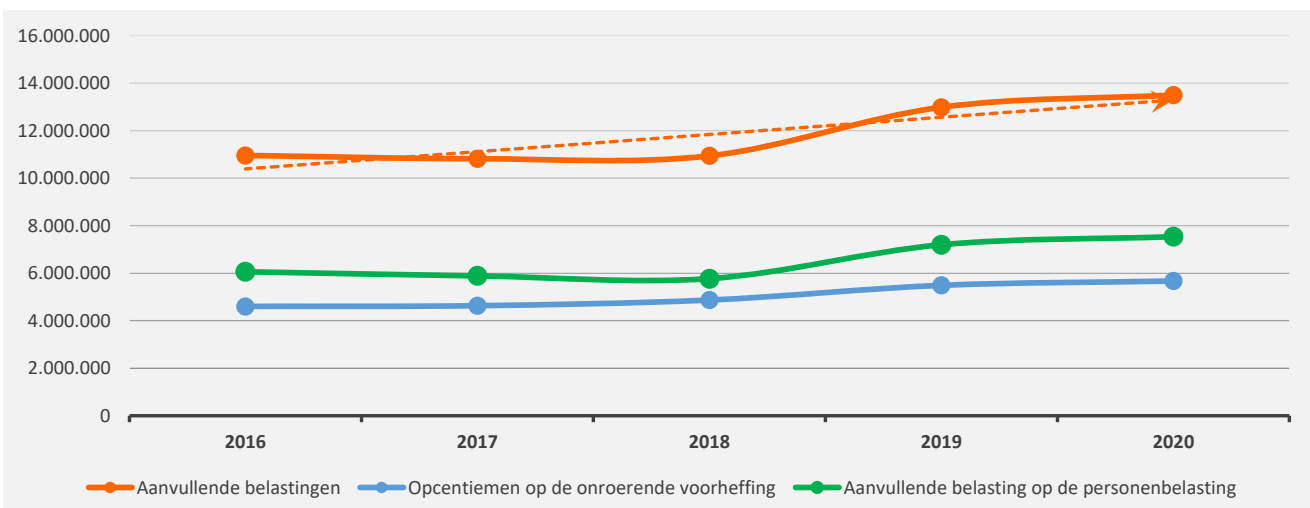
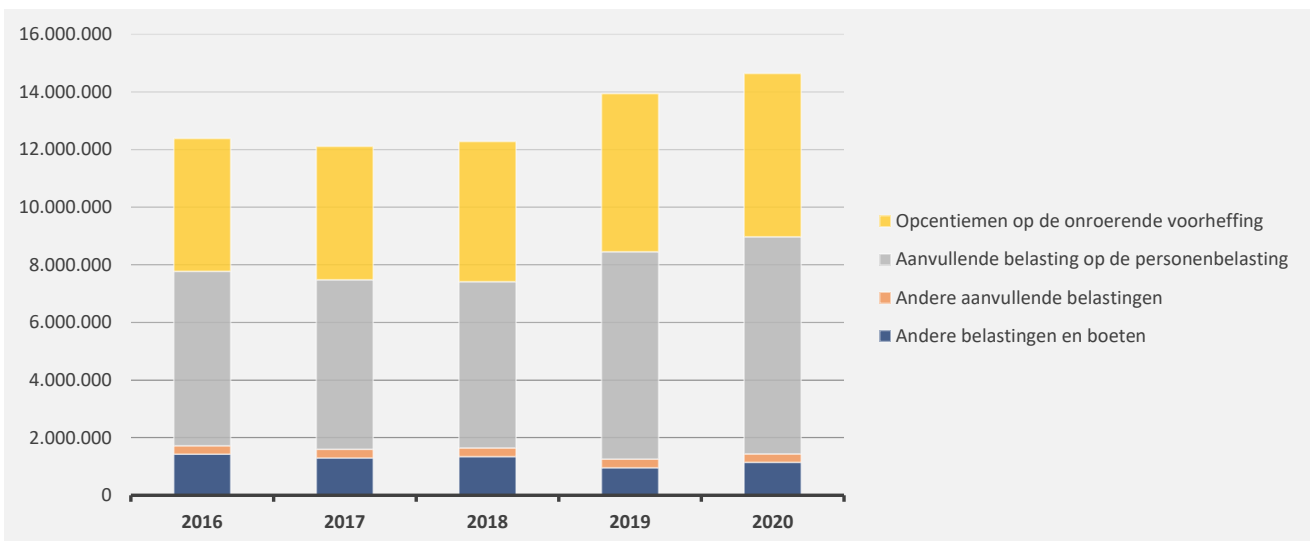
	2020		2019		2018	
▲ Exploitatie-ontvangsten	28.119.354	100%	27.807.391	100%	25.868.487	100%
▲ Ontvangsten uit de werking	2.975.926	11%	2.172.412	8%	2.218.528	9%
▲ Fiscale ontvangsten en boeten	14.643.000	52%	13.942.043	50%	12.281.186	47%
▲ <i>Aanvullende belastingen</i>	<i>13.499.310</i>		<i>12.983.750</i>		<i>10.937.175</i>	
▲ <i>Andere belastingen en boeten</i>	<i>1.143.690</i>		<i>958.293</i>		<i>1.344.011</i>	
▲ Werkingsubsidies *	9.543.897	34%	7.619.112	27%	7.474.257	29%
▼ Recuperatie individuele hulpverlening	48.601	0%	1.141.513	4%	1.021.670	4%
▼ Andere operationele ontvangsten	126.710	0%	2.026.261	7%	2.135.795	8%
▼ Financiële ontvangsten	781.220	3%	906.050	3%	737.052	3%
► Tussenkost door derden in het tekort van het boekjaar						

* Exclusief de 'gemeentelijke bijdrage in het tekort van het OCMW'



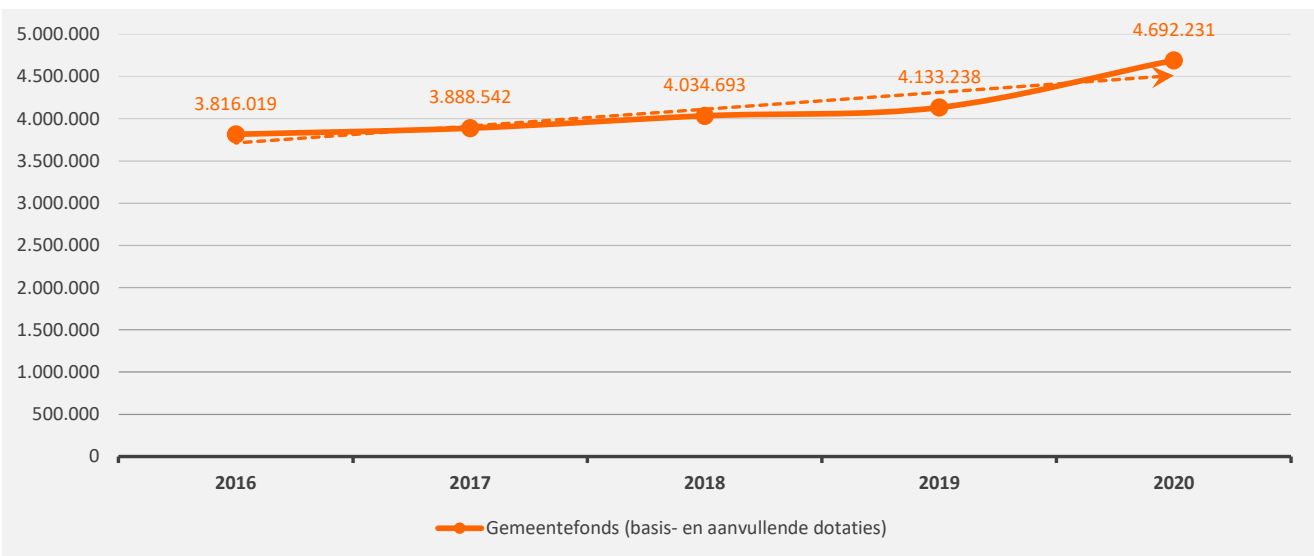
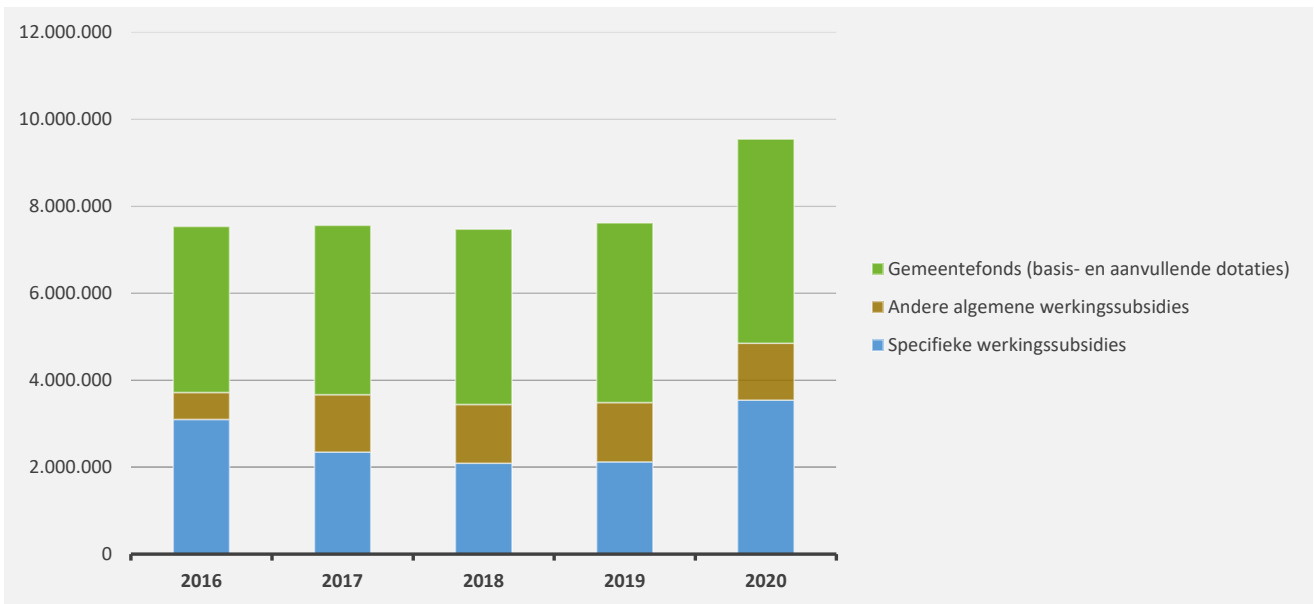
3. Evolutie van de fiscale ontvangsten en boeten 2020-2016

	2020		2019		2018	
▲ stijging ▼ daling						
▲ Fiscale ontvangsten	14.643.000		13.942.043		12.281.186	
▲ Aanvullende belastingen	13.499.310	100%	12.983.750	100%	10.937.175	100%
▲ <i>Opcentiemen op de onroerende voorheffing</i>	5.668.784	42%	5.487.855	42%	4.868.655	45%
▲ <i>Aanvullende belasting op de personenbelasting</i>	7.535.640	56%	7.195.818	55%	5.769.885	53%
▼ <i>Andere aanvullende belastingen</i>	294.887	2%	300.077	2%	298.634	3%
▲ <i>Andere belastingen en boeten</i>	1.143.690	100%	958.293	100%	1.344.011	100%
▲ <i>Boetes</i>	382.079	33%	14.166	1%	12.569	1%
▲ <i>Algemene gemeentebelasting</i>	378.958	33%	319.520	33%	315.840	23%
▲ <i>Aanvragen omgevingsvergunningen</i>	113.125	10%	78.516	8%	69.650	5%
▼ <i>Afgifte identiteitsbewijzen, paspoorten, trouwboekjes, uitt</i>	74.344	7%	112.065	12%		
▼ <i>Tweede verblijven</i>	70.620	6%	73.260	8%	75.900	6%
▲ <i>Verspreiding kosteloos reclamedrukwerk</i>	56.454	5%	55.722	6%	102.162	8%
▼ <i>Andere belastingen op het gebruik van het openbaar domein</i>	52.072	5%	71.980	8%	63.714	5%
▼ <i>Dagbladkiosken, frituurkramen, handelsinrichtingen</i>	5.798	1%	6.058	1%	5.267	0%
▼ <i>Andere belastingen op patrimonium</i>	5.115	0%	10.230	1%	9.180	1%
▼ <i>Andere bedrijfsbelastingen</i>	2.250	0%	3.750	0%	3.750	0%
▼ <i>Overige belastingen</i>	2.875	0%	213.026	22%	685.980	51%



4. Evolutie van de werkingssubsidies 2020-2016

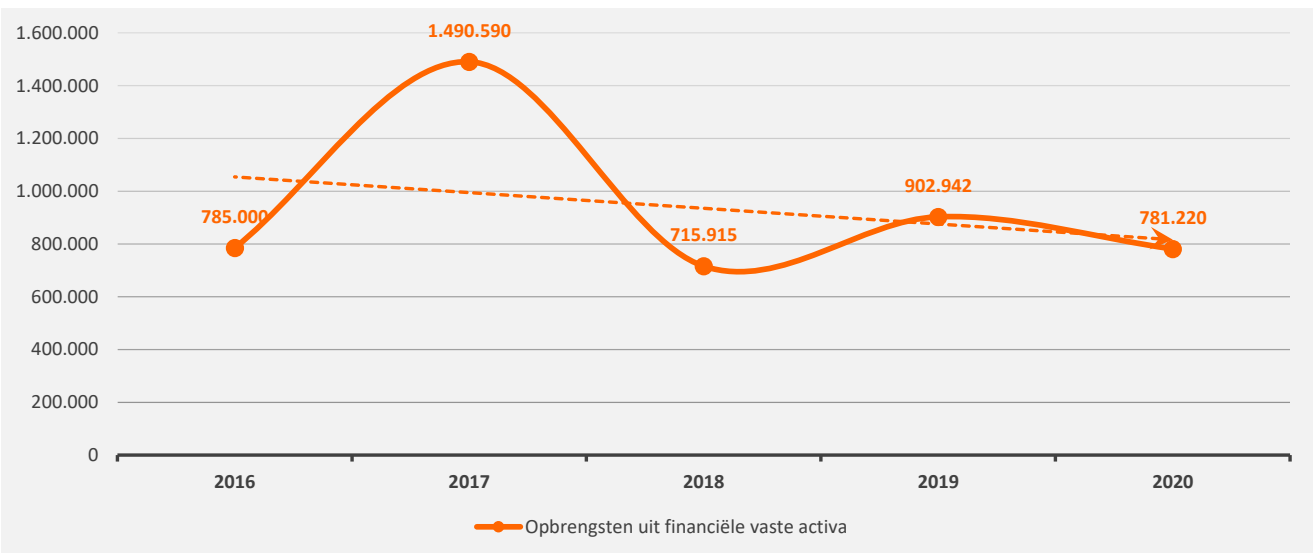
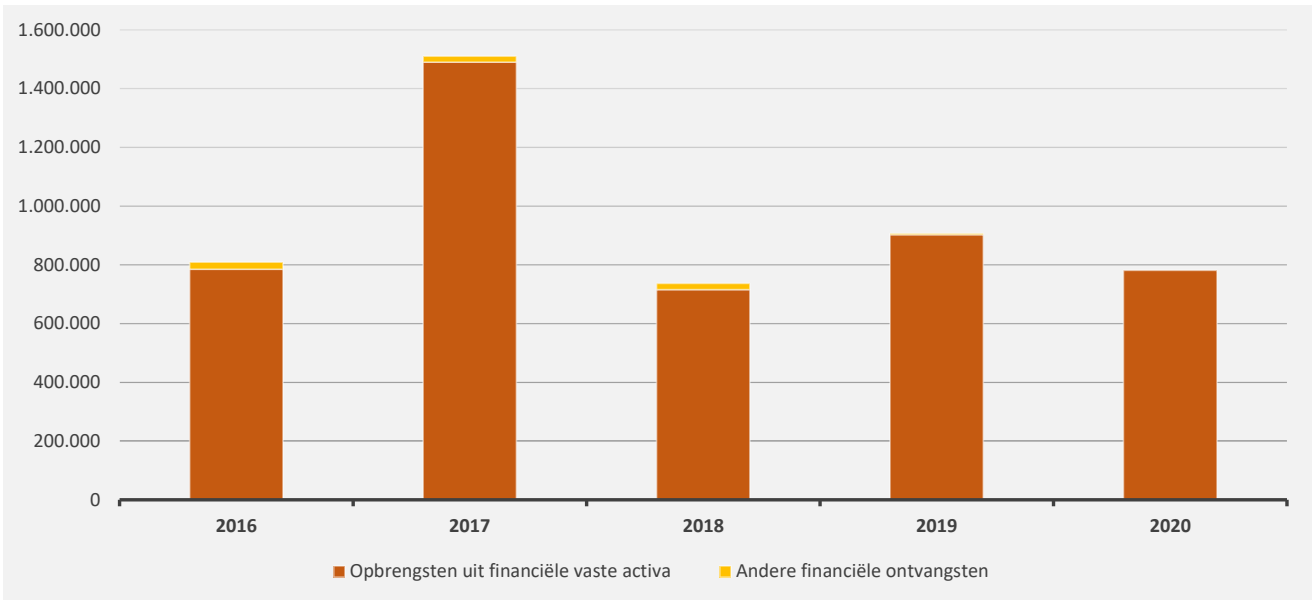
	2020		2019		2018	
▲ stijging ▼ daling						
▲ Werkingsubsidies	9.543.897	100%	7.619.112	100%	7.474.257	100%
▲ Gemeentefonds (basis- en aanvullende dotaties)	4.692.231	49%	4.133.238	54%	4.034.693	54%
▼ Andere algemene werkingssubsidies*	1.310.758	14%	1.362.604	18%	1.348.859	18%
▲ Specifieke werkingssubsidies	3.540.908	37%	2.123.270	28%	2.090.705	28%



5. Evolutie van de financiële ontvangsten 2020-2016

▲ stijging ▼ daling

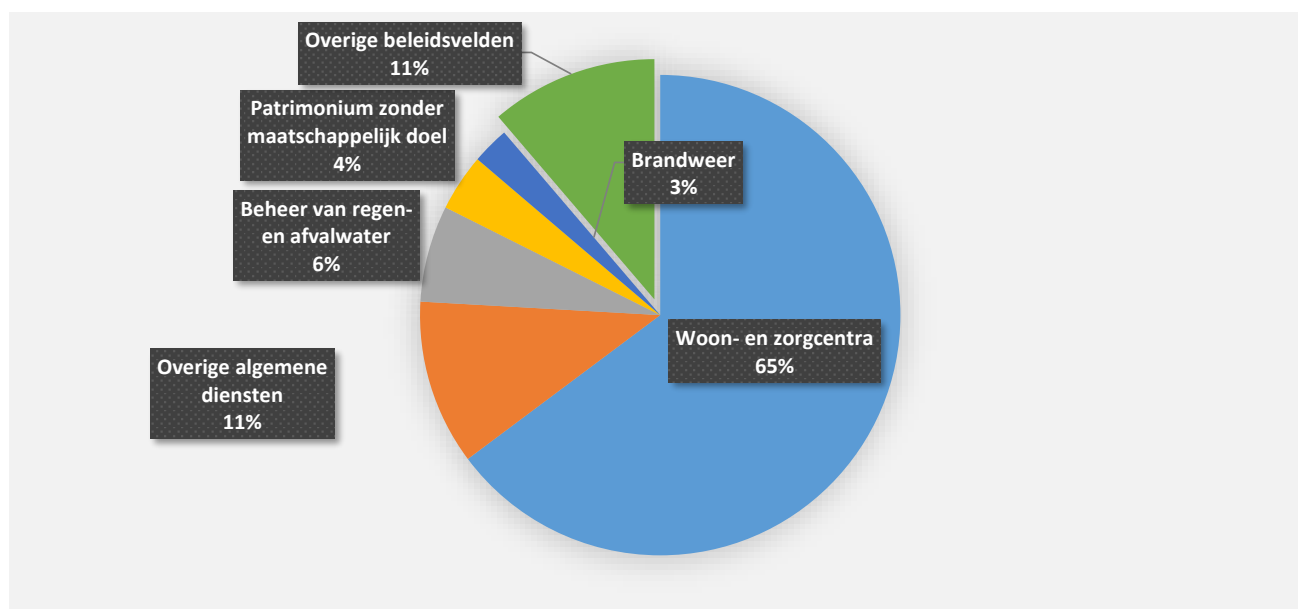
	2020		2019		2018	
▼ Financiële ontvangsten	781.220	100%	906.050	100%	737.052	100%
▼ Opbrengsten uit financiële vaste activa	781.220	100%	902.942	100%	715.915	97%
▼ Andere financiële ontvangsten			3.107	0%	21.136	3%



6. Verdeling van de ontvangsten uit de werking per beleidsveld 2020-2019 / meerjarenplan 2020

▲ stijging ▼ daling

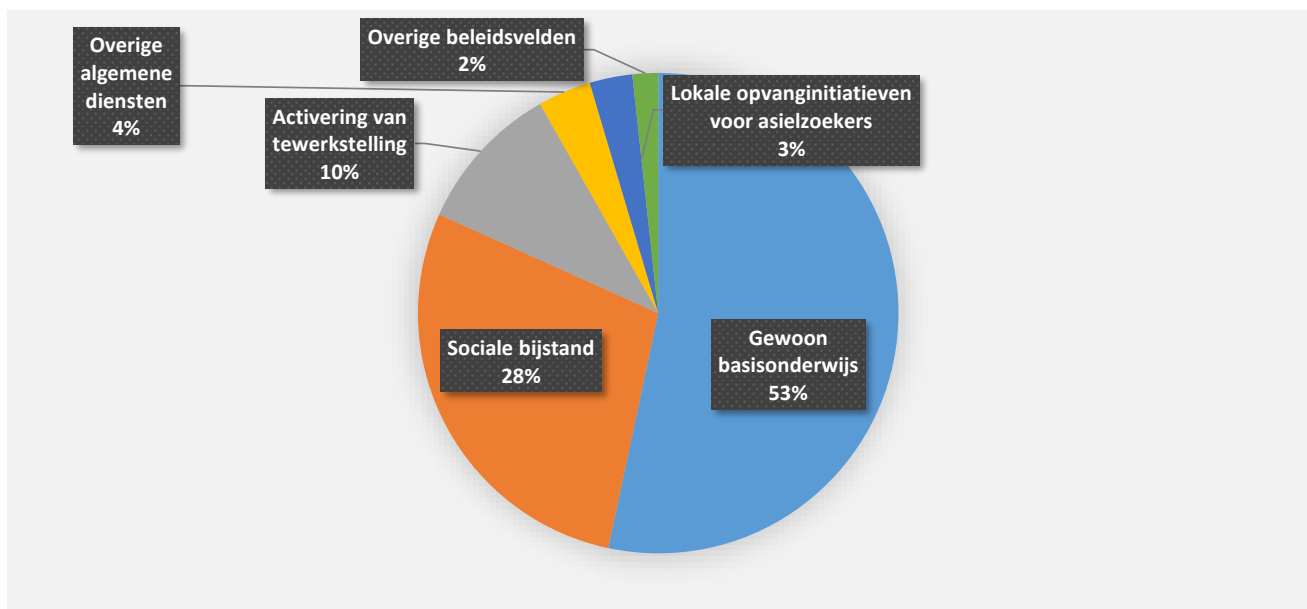
	2020		2019		MJPLAN	
▲ Ontvangsten uit de werking	2.975.926	100%	2.172.412	100%	3.203.454	100%
▲ 0953 Woon- en zorgcentra	1.927.811	65%			1.965.814	61%
▲ 0119 Overige algemene diensten	330.909	11%	322.509	15%	358.200	11%
▼ 0310 Beheer van regen- en afvalwater	193.387	6%	1.082.766	50%	190.000	6%
▼ 0050 Patrimonium zonder maatschappelijk doel	114.282	4%	214.849	10%	138.612	4%
▼ 0410 Brandweer	74.535	3%	80.940	4%	81.000	3%
▲ 0900 Sociale bijstand	73.285	2%	3.663	0%	36.439	1%
▲ 0870 Sociale voordelen	56.485	2%	2.155	0%	131.500	4%
▲ 0990 Begraafplaatsen	54.489	2%	49.874	2%	53.000	2%
▼ 0740 Sportsector- en verenigingsondersteuning	48.682	2%	96.285	4%	95.000	3%
▼ 0930 Sociale huisvesting	26.396	1%	32.327	1%	28.500	1%
▼ **** Overige beleidsvelden	75.665	3%	287.043	13%	125.389	4%



7. Verdeling van de specifieke werkingssubsidies per beleidsveld 2020-2019 / meerjarenplan 2020

▲ stijging ▼ daling

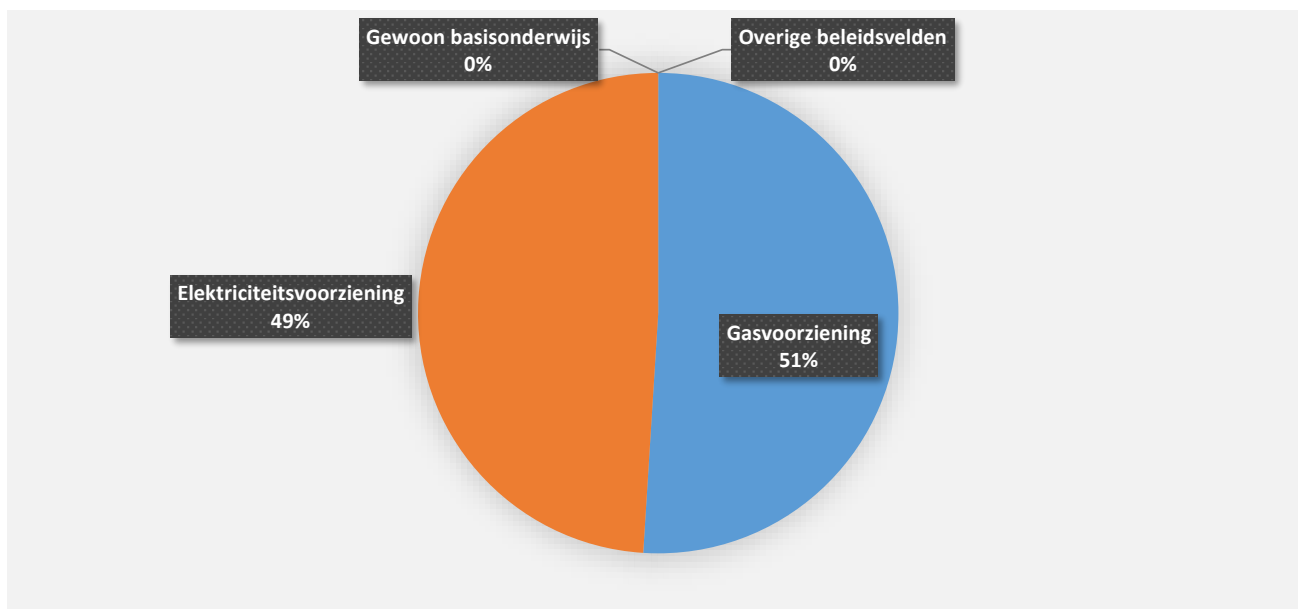
	2020		2019		MJPLAN	
▲ Specifieke werkingssubsidies	3.540.908	100%	2.123.270	100%	2.078.040	100%
▲ 0800 Gewoon basisonderwijs	1.888.539	53%	1.870.714	88%	1.893.820	91%
▲ 0900 Sociale bijstand	1.005.715	28%	107.144	5%	141.779	7%
▲ 0904 Activering van tewerkstelling	356.786	10%	117.062	6%	6.000	0%
▲ 0119 Overige algemene diensten	126.864	4%	4.500	0%	4.500	0%
▲ 0903 Lokale opvanginitiatieven voor asielzoekers	101.973	3%				
▲ 0112 Personeelsdienst en vorming	14.967	0%				
▲ 0329 Overige vermindering van milieuverontreiniging	12.800	0%				
▲ 0944 Preventieve gezinsondersteuning	10.576	0%			11.650	1%
▲ 0879 Andere voordelen	7.500	0%				
▼ 0820 Deeltijds kunstonderwijs	6.347	0%	8.261	0%	7.100	0%
▼ **** Overige beleidsvelden	8.841	0%	15.590	1%	13.191	1%



8. Verdeling van de financiële ontvangsten per beleidsveld 2020-2019 / meerjarenplan 2020

▲ stijging ▼ daling

	2020		2019		MJPLAN	
▼ Financiële ontvangsten	781.220	100%	906.050	100%	776.763	100%
▲ 0650 Gasvoorziening	398.388	51%	365.619	40%	274.200	35%
▼ 0640 Elektriciteitsvoorziening	382.829	49%	537.221	59%	502.459	65%
▶ 0800 Gewoon basisonderwijs	4	0%	4	0%	4	0%
▼ 0030 Financiële aangelegenheden			3.107	0%		
▼ 0629 Overig woonbeleid			98	0%	100	0%



INVESTERINGSVERRICHTINGEN PER BELEIDSVELD

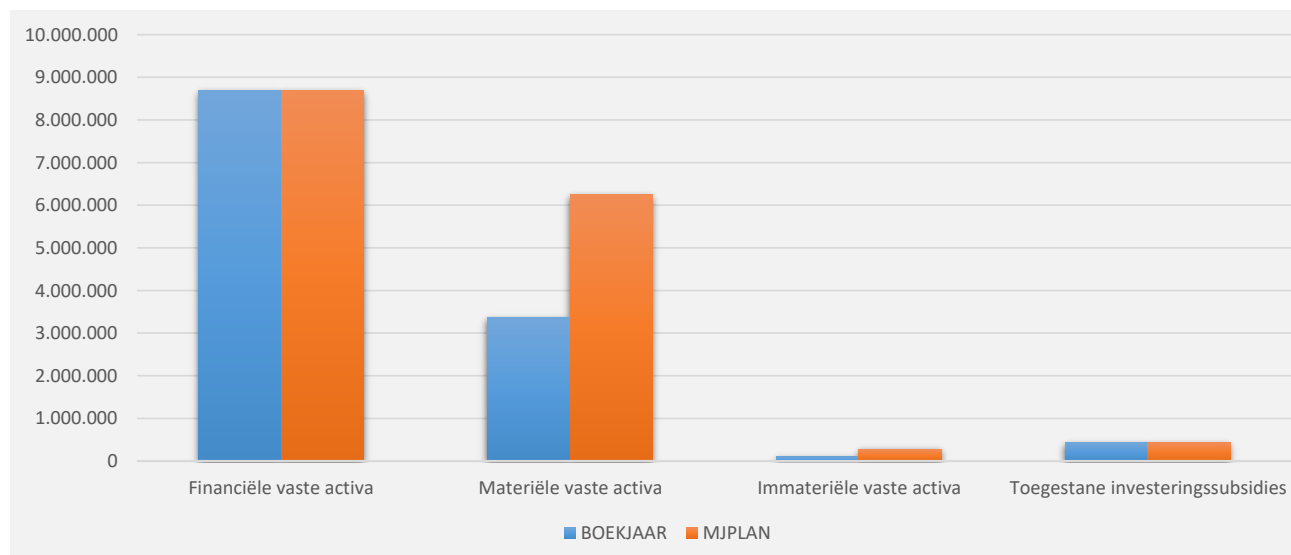
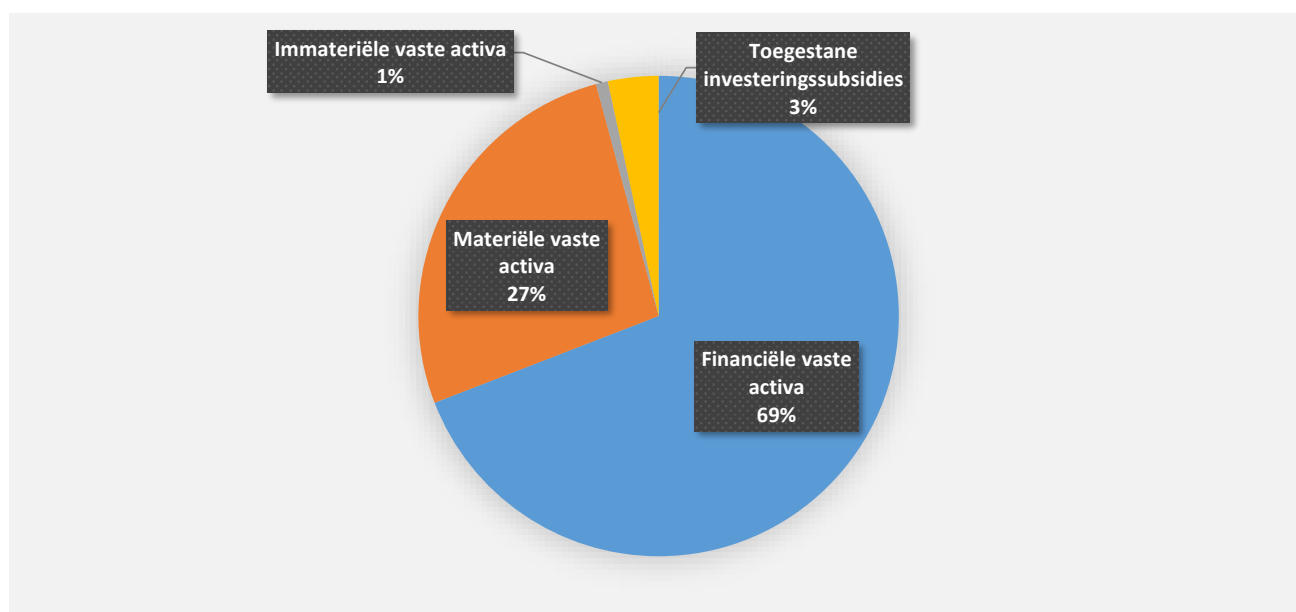
31/12/2020

31/12/2019

UITGAVEN	Code	12.577.056	3.696.464
I. Investerings in financiële vaste activa	28	8.693.192	12.187
0310 Beheer van regen- en afvalwater		8.235.017	
0670 Straatverlichting		458.175	
**** Overige beleidsvelden			12.187
II. Investerings in materiële vaste activa		3.355.775	3.350.960
Onroerende goederen		2.889.065	2.768.669
0705 Gemeenschapscentrum		816.451	126.323
0670 Straatverlichting		617.724	
0200 Wegen		567.526	941.183
0900 Sociale bijstand		426.672	
0740 Sportsector- en verenigingsondersteuning		235.124	1.479
0800 Gewoon basisonderwijs		154.038	363.380
0119 Overige algemene diensten		38.537	188.153
0400 Politiediensten		23.253	
0610 Gebiedsontwikkeling		7.630	
0703 Openbare bibliotheken		2.111	62.326
**** Overige beleidsvelden			1.085.826
Roerende goederen		466.710	582.291
0119 Overige algemene diensten		147.961	400.544
0200 Wegen		140.546	
0680 Groene ruimte		82.960	3.146
0800 Gewoon basisonderwijs		34.356	35.042
0740 Sportsector- en verenigingsondersteuning		18.409	114.452
0703 Openbare bibliotheken		17.081	19.989
0310 Beheer van regen- en afvalwater		10.196	
0705 Gemeenschapscentrum		9.313	
0710 Feesten en plechtigheden		4.740	9.117
0350 Klimaat en energie		1.150	
Vooruitbetalingen op investeringen in materiële vaste activa	2906		
III. Investerings in immateriële vaste activa	21	101.242	12.622
0600 Ruimtelijke planning		42.429	
0400 Politiediensten		37.893	
0310 Beheer van regen- en afvalwater		15.539	
0350 Klimaat en energie		4.776	
0119 Overige algemene diensten		605	
**** Overige beleidsvelden			12.622
IV. Toegestane investeringssubsidies	664	426.846	320.695
0790 Erediensten		377.500	283.000
0740 Sportsector- en verenigingsondersteuning		49.346	37.695

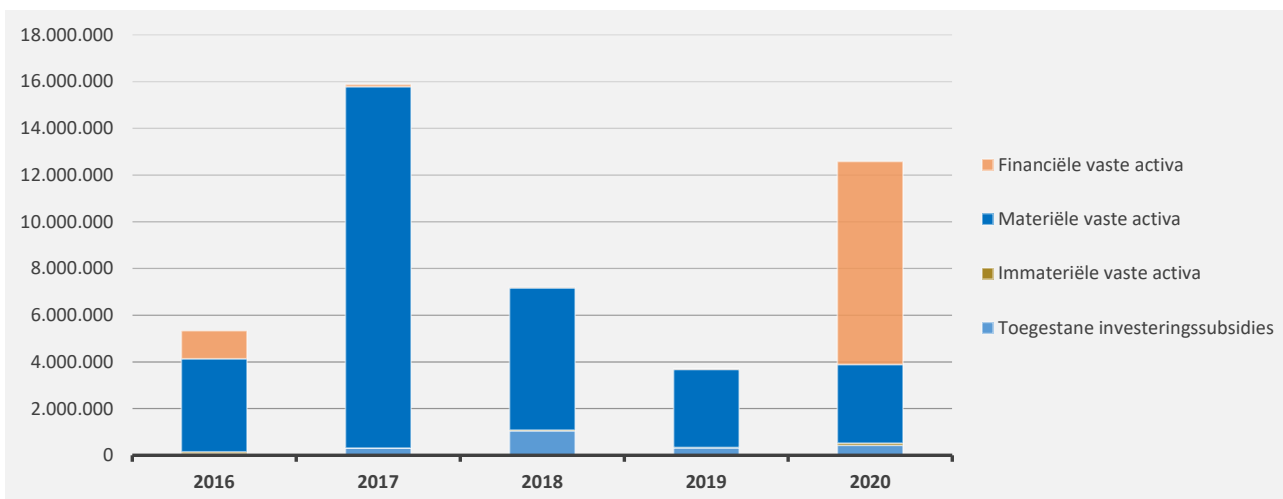
1. Samenstelling van de investeringsuitgaven 2020 - Vergelijking rekening-meerjarenplan

	BOEKJAAR		MJPLAN		REAL%
Investeringsuitgaven	12.577.056	100%	15.654.948	100%	80%
Financiële vaste activa	8.693.192	69%	8.693.209	56%	100%
Materiële vaste activa	3.355.775	27%	6.252.122	40%	54%
Gemeenschapsgoederen en bedrijfsmatige MVA	3.345.140		6.155.122		54%
<i>Terreinen en gebouwen</i>	1.693.180		3.508.981		48%
<i>Wegen en overige infrastructuur</i>	567.526		992.801		57%
<i>Roerende goederen</i>	466.710		792.566		59%
<i>Leasing en soortgelijke rechten</i>	617.724		860.774		72%
<i>Erfgoed</i>					
Andere materiële vaste activa	10.636		97.000		11%
<i>Terreinen en gebouwen</i>	10.636		97.000		11%
<i>Roerende goederen</i>					
Immateriële vaste activa	101.242	1%	282.117	2%	36%
Toegestane investeringssubsidies	426.846	3%	427.500	3%	100%



2. Evolutie van de investeringsuitgaven 2020-2016

	2020		2019		2018	
Investeringsuitgaven	12.577.056	100%	3.696.464	100%	7.177.382	100%
Financiële vaste activa	8.693.192	69%	12.187	0%	36	0%
Materiële vaste activa	3.355.775	27%	3.350.960	91%	6.099.686	85%
Gemeenschapsgoederen en bedrijfsmatige MVA	3.345.140		3.350.960		6.099.686	
<i>Terreinen en gebouwen</i>	1.693.180		1.883.372		3.545.801	
<i>Wegen en overige infrastructuur</i>	567.526		885.297		2.318.311	
<i>Roerende goederen</i>	466.710		582.291		230.226	
<i>Leasing en soortgelijke rechten</i>	617.724					
<i>Erfgoed</i>					5.347	
Overige materiële vaste activa	10.636					
<i>Onroerende goederen</i>	10.636					
<i>Roerende goederen</i>						
Immateriële vaste activa	101.242	1%	12.622	0%	33.863	0%
Toegestane investeringssubsidies	426.846	3%	320.695	9%	1.043.797	15%

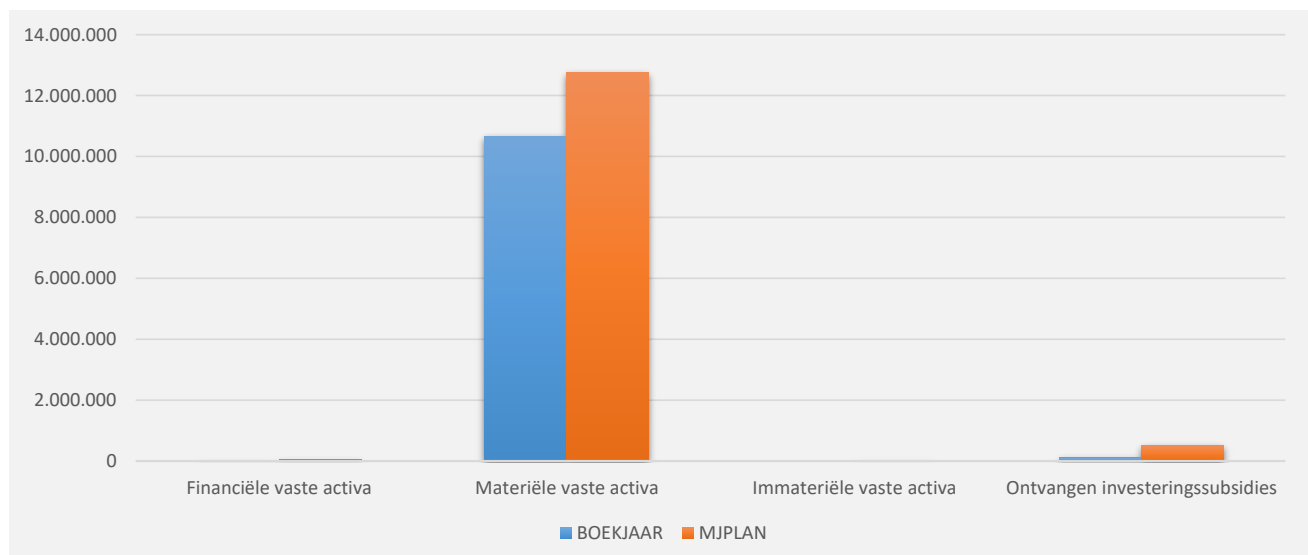
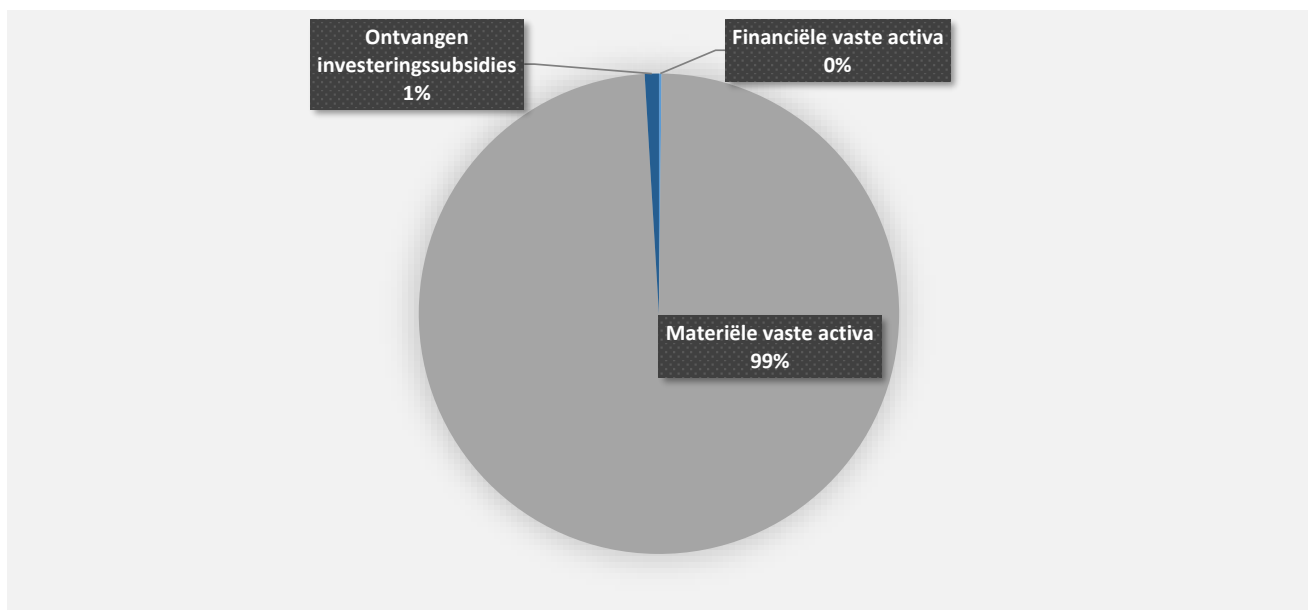


3. Verdeling van de investeringsuitgaven per beleidsveld 2020-2019 / meerjarenplan 2020

	2020		2019		MJPLAN	
Financiële vaste activa	8.693.192	100%	12.187	100%	8.693.209	100%
0310 Beheer van regen- en afvalwater	8.235.017	95%			8.235.017	95%
0670 Straatverlichting	458.175	5%			458.192	5%
0650 Gasvoorziening						
0640 Elektriciteitsvoorziening						
0111 Fiscale en financiële diensten						
**** Overige beleidsvelden			12.187	100%		
Materiële vaste activa	3.355.775	100%	3.350.960	100%	6.252.122	100%
0705 Gemeenschapscentrum	825.763	25%	126.323	4%	1.467.020	23%
0200 Wegen	708.072	21%	941.183	28%	1.099.801	18%
0670 Straatverlichting	617.724	18%			785.774	13%
0900 Sociale bijstand	426.672	13%			517.000	8%
0740 Sportsector- en verenigingsondersteuning	253.533	8%	115.931	3%	291.306	5%
0800 Gewoon basisonderwijs	188.394	6%	398.422	12%	726.086	12%
0119 Overige algemene diensten	186.498	6%	588.697	18%	339.561	5%
0680 Groene ruimte	82.960	2%	3.146	0%	95.537	2%
0400 Politiediensten	23.253	1%			300.000	5%
0703 Openbare bibliotheken	19.192	1%	82.315	2%	25.443	0%
0310 Beheer van regen- en afvalwater	10.196	0%			55.200	1%
0610 Gebiedsontwikkeling	7.630	0%			400.000	6%
0710 Feesten en plechtigheden	4.740	0%	9.117	0%	4.895	0%
0350 Klimaat en energie	1.150	0%				
0820 Deeltijds kunstonderwijs						
**** Overige beleidsvelden			1.085.826	32%	144.499	2%
Imateriële vaste activa	101.242	100%	12.622	100%	282.117	100%
0600 Ruimtelijke planning	42.429	42%			102.428	36%
0400 Politiediensten	37.893	37%				
0310 Beheer van regen- en afvalwater	15.539	15%			68.039	24%
0350 Klimaat en energie	4.776	5%			19.800	7%
0119 Overige algemene diensten	605	1%			2.400	1%
**** Overige beleidsvelden			12.622	100%	89.450	32%
Toegestane investeringssubsidies	426.846	100%	320.695	100%	427.500	100%
0790 Erediensten	377.500	88%	283.000	88%	377.500	88%
0740 Sportsector- en verenigingsondersteuning	49.346	12%	37.695	12%	50.000	12%
0909 Overige verrichtingen inzake sociaal beleid						
0900 Sociale bijstand						
0953 Woon- en zorgcentra						

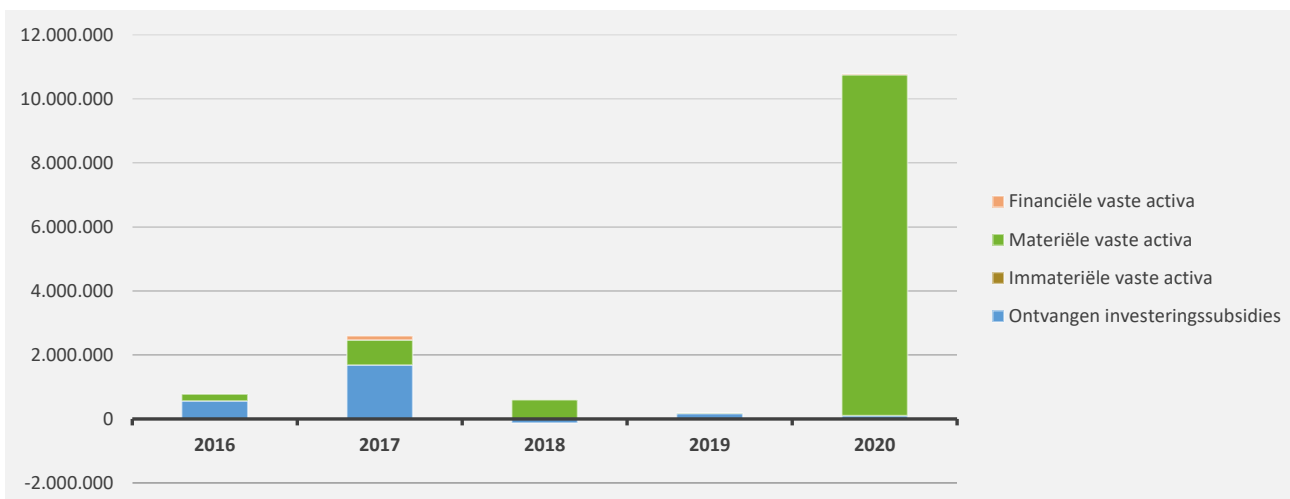
1. Samenstelling van de investeringsontvangsten 2020 - Vergelijking rekening-meerjarenplan

	BOEKJAAR		MJPLAN		REAL%
Investeringsontvangsten	10.775.421	100%	13.287.700	100%	81%
Financiële vaste activa	19.091	0%	38.183	0%	50%
Materiële vaste activa	10.654.044	99%	12.752.944	96%	84%
Gemeenschapsgoederen en bedrijfsmatige MVA	10.494.044		10.492.944		100%
Terreinen en gebouwen					
Wegen en overige infrastructuur	10.492.944		10.492.944		100%
Roerende goederen	1.100				
Leasing en soortgelijke rechten					
Erfgoed					
Andere materiële vaste activa	160.000		2.260.000		7%
Onroerende goederen	160.000		2.260.000		7%
Roerende goederen					
Immateriële vaste activa					
Ontvangen investeringssubsidies	102.286	1%	496.573	4%	21%



2. Evolutie van de investeringsontvangsten 2020-2016

	2020		2019		2018	
Investeringsontvangsten	10.775.421	100%	174.812	100%	464.696	100%
Financiële vaste activa	19.091	0%				
Materiële vaste activa	10.654.044	99%	3.000	2%	593.515	128%
Gemeenschapsgoederen en bedrijfsmatige MVA	10.494.044		3.000			
<i>Terreinen en gebouwen</i>						
<i>Wegen en overige infrastructuur</i>	10.492.944					
<i>Roerende goederen</i>	1.100		3.000			
<i>Leasing en soortgelijke rechten</i>						
<i>Erfgoed</i>						
Overige materiële vaste activa	160.000				593.515	
<i>Onroerende goederen</i>	160.000				593.515	
<i>Roerende goederen</i>						
Immateriële vaste activa						
Ontvangen investeringssubsidies	102.286	1%	171.812	98%	-128.820	-28%



3. Verdeling van de investeringsontvangsten per beleidsveld 2020-2019 / meerjarenplan 2020

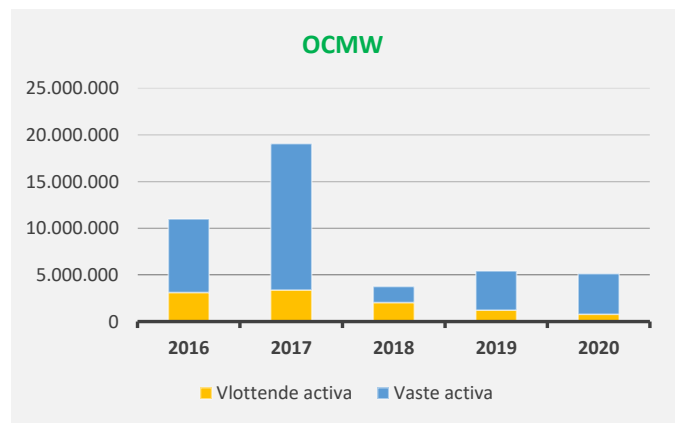
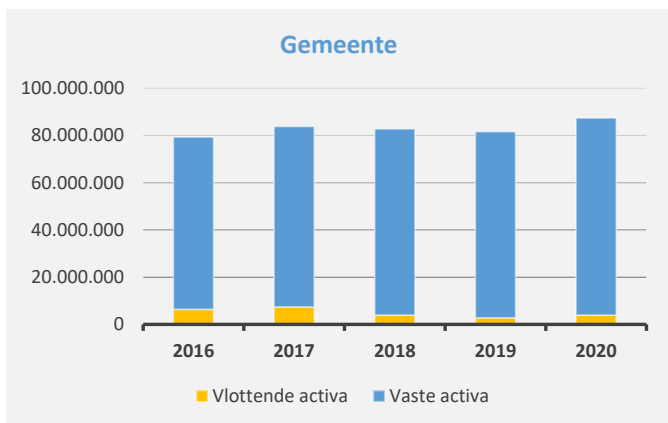
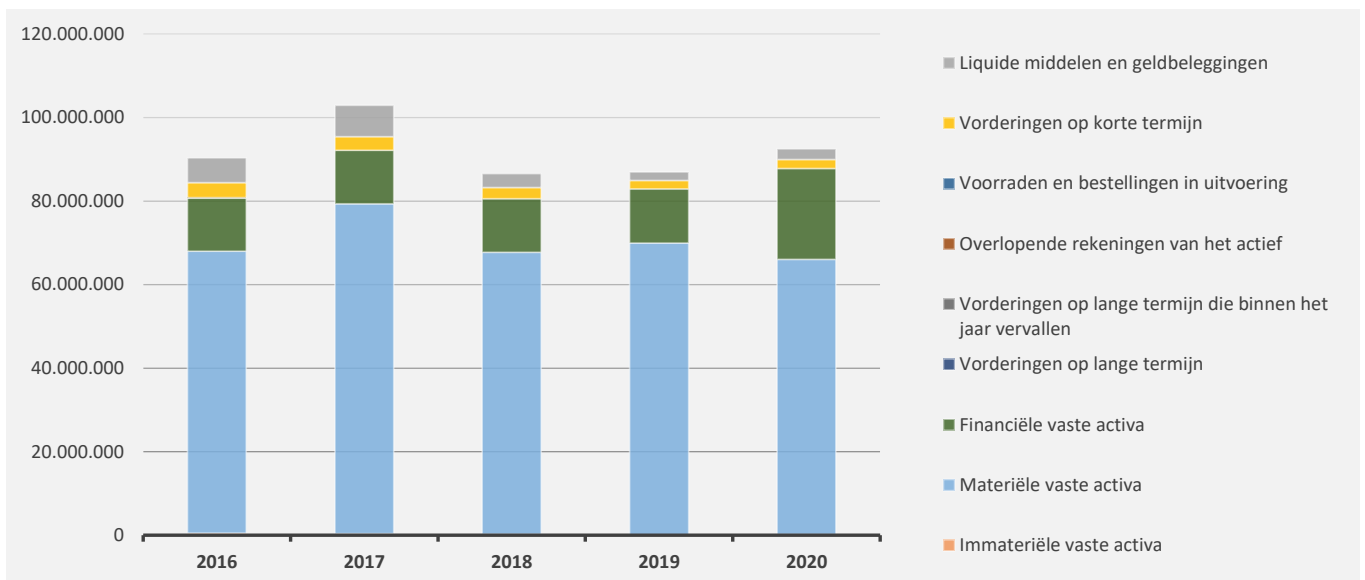
	2020		2019		MJPLAN	
Financiële vaste activa	19.091	100%			38.183	100%
0670 Straatverlichting	19.091	100%			38.183	100%
Materiële vaste activa	10.654.044	100%	3.000	100%	12.752.944	100%
0310 Beheer van regen- en afvalwater	9.882.021	93%			9.882.021	77%
0670 Straatverlichting	610.923	6%			610.923	5%
0900 Sociale bijstand	135.000	1%			135.000	1%
0050 Patrimonium zonder maatschappelijk doel	25.000	0%			25.000	0%
0119 Overige algemene diensten	1.100	0%	3.000	100%		
0400 Politiediensten					2.000.000	16%
0200 Wegen					100.000	1%
Imateriële vaste activa						
Ontvangen investeringssubsidies	102.286	100%	171.812	100%	496.573	100%
0521 Toerisme - Sectorondersteuning	69.634	68%	144.925	84%	69.634	14%
0740 Sportsector- en verenigingsondersteuning	14.439	14%			14.439	3%
0200 Wegen	11.397	11%			12.500	3%
0930 Sociale huisvesting	6.816	7%				
**** Overige beleidsvelden			26.887	16%	400.000	81%

ACTIVA	2020	2019
I. Vlottende activa	4.706.433,51	4.020.811,22
A. Liquide middelen en geldbeleggingen	2.579.610,21	1.992.105,32
B. Vorderingen op korte termijn	2.126.823,30	2.028.705,90
1. Vorderingen uit ruiltransacties	454.446,00	937.432,26
2. Vorderingen uit niet-ruiltransacties	1.672.377,30	1.091.273,64
C. Voorraden en bestellingen in uitvoering	0,00	0,00
D. Overlopende rekeningen van het actief	0,00	0,00
E. Vorderingen op lange termijn die binnen het jaar vervallen	0,00	0,00
II. Vaste activa	87.802.803,75	82.905.462,17
A. Vorderingen op lange termijn	0,00	0,00
1. Vorderingen uit ruiltransacties	0,00	0,00
2. Vorderingen uit niet-ruiltransacties	0,00	0,00
B. Financiële vaste activa	21.750.334,26	12.934.585,01
1. Extern verzelfstandigde agentschappen	0,00	0,00
2. Intergemeentelijke samenwerkingsverbanden en soortgelijke entiteiten	21.489.985,30	12.674.236,05
3. OCMW-verenigingen	0,00	0,00
4. Andere financiële vaste activa	260.348,96	260.348,96
C. Materiële vaste activa	65.889.241,39	69.834.919,00
1. Gemeenschapsgoederen	60.827.043,13	64.497.340,36
a. Terreinen en gebouwen	43.692.005,62	42.970.024,50
b. Wegen en overige infrastructuur	15.138.078,27	20.323.778,45
c. Installaties, machines en uitrusting	195.458,49	99.219,33
d. Meubilair, kantooruitrusting en rollend materieel	1.003.789,41	900.775,79
e. Leasing en soortgelijke rechten	770.900,05	176.731,00
f. Erfgoed	26.811,29	26.811,29
2. Bedrijfsmatige materiële vaste activa	152.483,88	274.200,97
a. Terreinen en gebouwen	152.483,88	274.200,97
b. Installaties, machines en uitrusting	0,00	0,00
c. Meubilair, kantooruitrusting en rollend materieel	0,00	0,00
d. Leasing en soortgelijke rechten	0,00	0,00
3. Overige materiële vaste activa	4.909.714,38	5.063.377,67
a. Terreinen en gebouwen	4.909.714,38	5.063.377,67
b. Roerende goederen	0,00	0,00
D. Immateriële vaste activa	163.228,10	135.958,16
TOTAAL ACTIVA	92.509.237,26	86.926.273,39

PASSIVA	2020	2019
I. Schulden	29.290.513,41	30.218.796,03
A. Schulden op korte termijn	5.309.175,10	5.634.202,02
1. Schulden uit ruiltransacties	2.737.682,52	3.204.350,61
a. Voorzieningen voor risico's en kosten	707.102,13	879.739,80
b. Financiële schulden	49,87	23,93
c. Niet-financiële schulden uit ruiltransacties	2.030.530,52	2.324.586,88
2. Schulden uit niet-ruiltransacties	288.571,80	224.718,82
3. Overlopende rekeningen van het passief	0,00	0,00
4. Schulden op lange termijn die binnen het jaar vervallen	2.282.920,78	2.205.132,59
B. Schulden op lange termijn	23.981.338,31	24.584.594,01
1. Schulden uit ruiltransacties	23.956.025,60	24.559.281,30
a. Voorzieningen voor risico's en kosten	3.129.393,55	3.007.712,55
1. Pensioenen en soortgelijke verplichtingen	3.129.393,55	3.007.712,55
2. Andere risico's en kosten	0,00	0,00
b. Financiële schulden	20.826.632,05	21.551.568,75
c. Niet-financiële schulden uit ruiltransacties	0,00	0,00
2. Schulden uit niet-ruiltransacties	25.312,71	25.312,71
II. Nettoactief	63.218.723,85	56.707.477,36
A. Kapitaalsubsidies en schenkingen	6.507.099,97	6.773.234,46
B. Gecumuleerd overschot of tekort	9.545.056,36	2.851.783,91
C. Herwaarderingsreserves	4.087.971,63	3.946.324,32

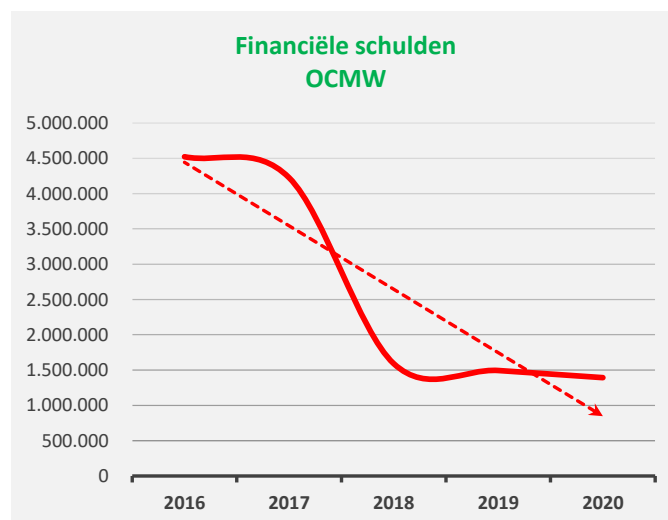
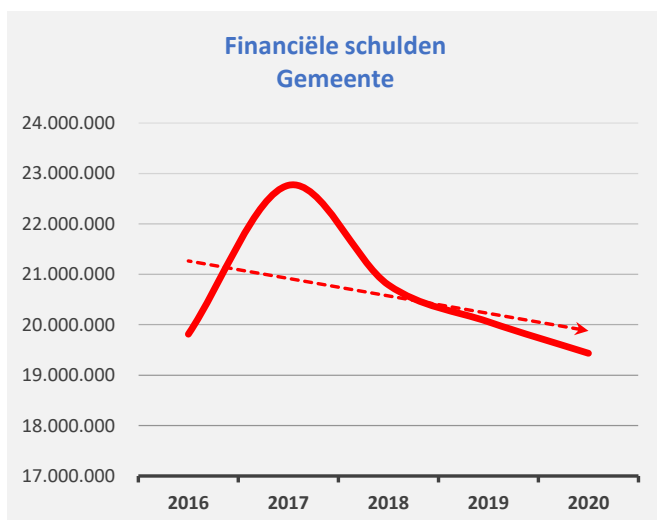
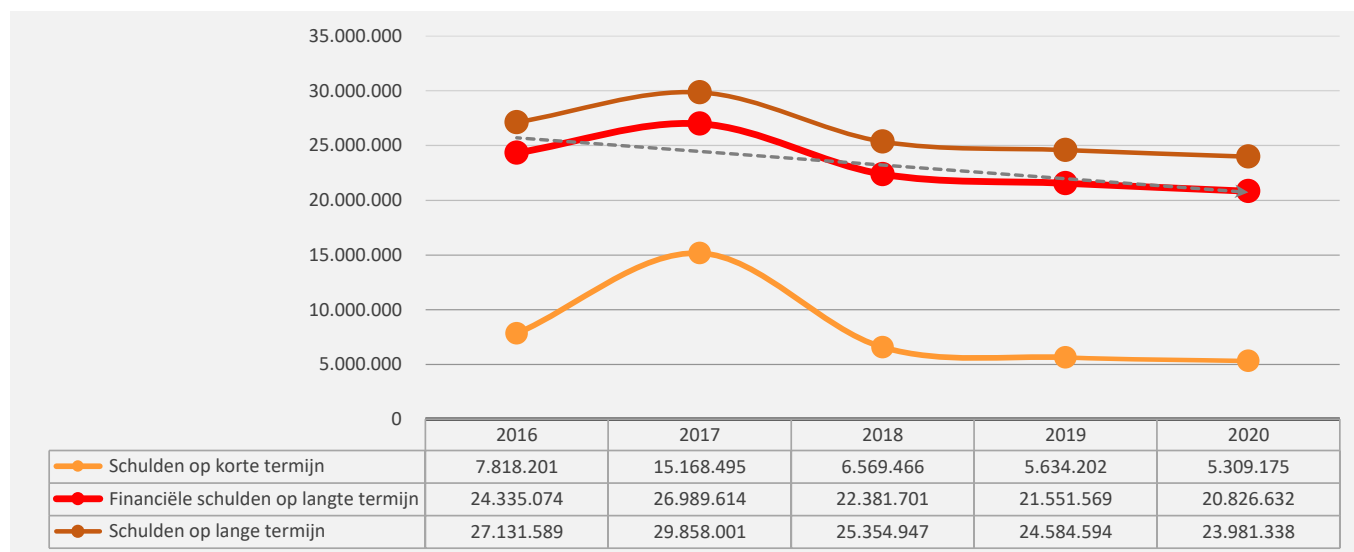
1. Samenstelling van de activa

	2020		2019		2018	
ACTIVA	92.509.237	100%	86.926.273	100%	86.578.005	100%
Vlottende activa	4.706.434	5%	4.020.811	5%	6.035.035	7%
Liquide middelen en geldbeleggingen	2.579.610	3%	1.992.105	2%	3.368.309	4%
Vorderingen op korte termijn	2.126.823	2%	2.028.706	2%	2.666.726	3%
<i>Vorderingen uit ruiltransacties</i>	<i>454.446</i>		<i>937.432</i>		<i>1.842.817</i>	
<i>Vorderingen uit niet-ruiltransacties</i>	<i>1.672.377</i>		<i>1.091.274</i>		<i>823.909</i>	
Voorraden en bestellingen in uitvoering						
Overlopende rekeningen van het actief						
Vorderingen op lange termijn die binnen het jaar vervallen						
Vaste activa	87.802.804	95%	82.905.462	95%	80.542.971	93%
Vorderingen op lange termijn						
Financiële vaste activa	21.750.334	24%	12.934.585	15%	12.822.638	15%
Materiële vaste activa	65.889.241	71%	69.834.919	80%	67.468.858	78%
Immateriële vaste activa	163.228	0%	135.958	0%	251.475	0%



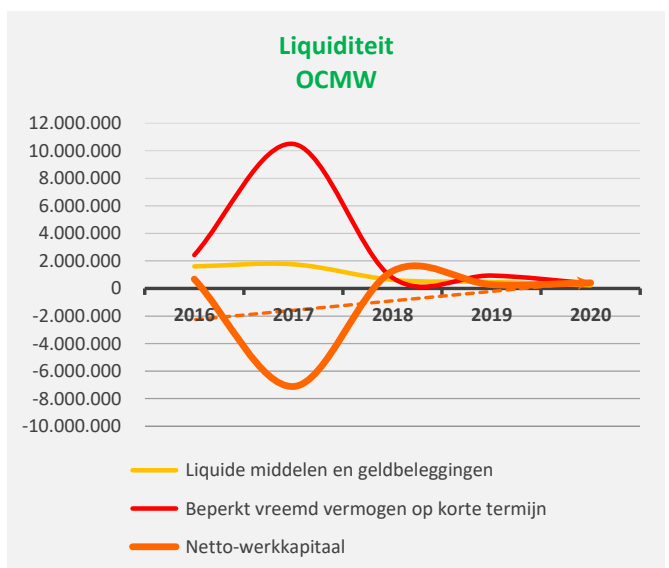
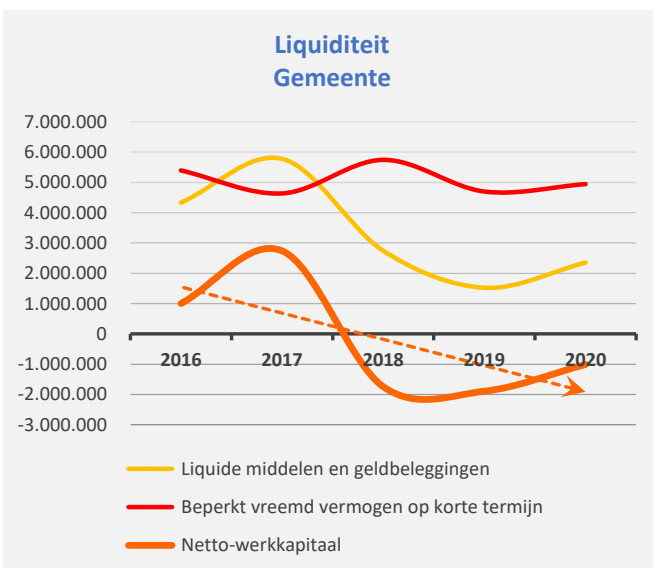
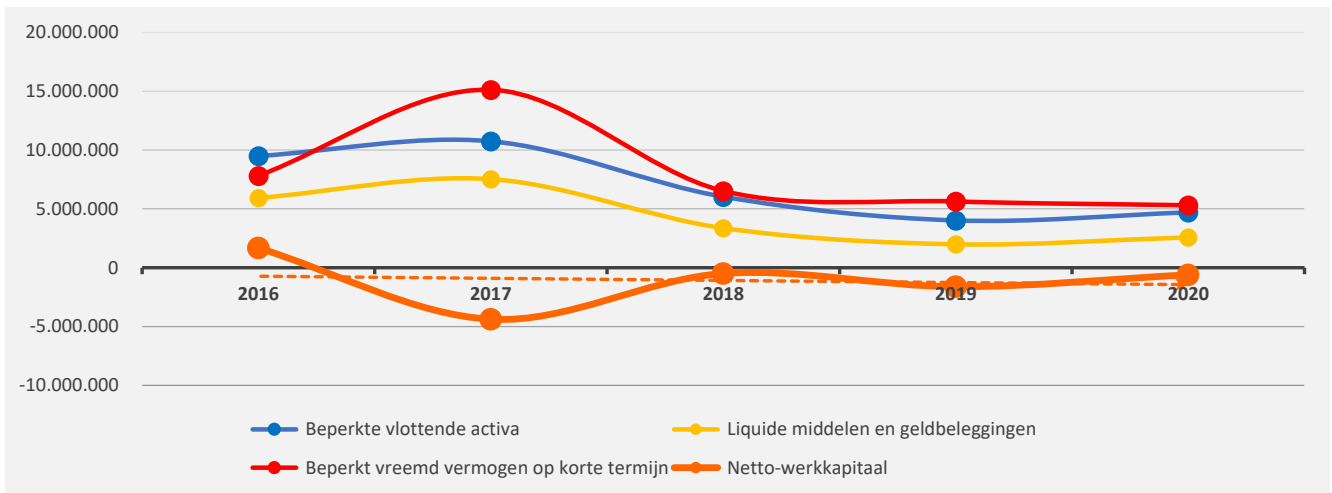
2. Samenstelling van de passiva

	2020		2019		2018	
PASSIVA	92.509.237	100%	86.926.273	100%	86.578.005	100%
Schulden op korte termijn	5.309.175	6%	5.634.202	6%	6.569.466	8%
Schulden uit ruiltransacties	2.737.683	3%	3.204.351	4%	3.661.861	4%
Voorzieningen voor risico's en kosten	707.102		879.740		862.785	
Financiële schulden	50		24			
Diverse schulden op korte termijn uit ruiltransacties	2.030.531		2.324.587		2.799.076	
Schulden uit niet-ruiltransacties	288.572	0%	224.719	0%	793.503	1%
Overlopende rekeningen van het passief					45.847	0%
Schulden op lange termijn die binnen het jaar vervallen	2.282.921	2%	2.205.133	3%	2.068.254	2%
Schulden op lange termijn	23.981.338	26%	24.584.594	28%	25.354.947	29%
Schulden uit ruiltransacties	23.956.026	26%	24.559.281	28%	25.308.553	29%
Voorzieningen voor risico's en kosten	3.129.394		3.007.713		2.926.852	
Financiële schulden	20.826.632		21.551.569		22.381.701	
Niet-financiële schulden uit ruiltransacties						
Schulden uit niet-ruiltransacties	25.313	0%	25.313	0%	46.393	0%
Nettoactief	63.218.724	68%	56.707.477	65%	54.653.593	63%



1. Liquiditeit

	2020	2019	2018	2017
Beperkte vlottende activa	4.706.434	4.020.811	6.035.035	10.749.118
Liquide middelen en geldbeleggingen	2.579.610	1.992.105	3.368.309	7.530.959
Vorderingen op korte termijn	2.126.823	2.028.706	2.666.726	3.218.159
<i>Vorderingen uit ruiltransacties</i>	<i>454.446</i>	<i>937.432</i>	<i>1.842.817</i>	<i>1.887.019</i>
<i>Vorderingen uit niet-ruiltransacties</i>	<i>1.672.377</i>	<i>1.091.274</i>	<i>823.909</i>	<i>1.331.140</i>
Vorderingen op lange termijn die < 1jr vervallen				
Beperkt vreemd vermogen op korte termijn	5.309.175	5.634.202	6.523.619	15.129.179
Schulden uit ruiltransacties	2.737.683	3.204.351	3.661.861	12.508.317
Schulden uit niet-ruiltransacties	288.572	224.719	793.503	387.469
Schulden op lange termijn die binnen het jaar vervallen	2.282.921	2.205.133	2.068.254	2.233.393
Netto-werkkapitaal	-602.742	-1.613.391	-488.584	-4.380.060



2. Solvabiliteit

	2020	2019	2018	2017
Vreemdvermogen	29.290.513	30.218.796	31.924.413	45.026.496
Totaal vermogen	92.509.237	86.926.273	86.578.005	102.919.828
Schuldgraad	0,32	0,35	0,37	0,44
Schulden op lange termijn (zonder voorzieningen)	20.851.945	21.576.881	22.428.095	27.216.964
Totaal vermogen	92.509.237	86.926.273	86.578.005	102.919.828
LT-Schuldgraad (zonder voorzieningen)	0,23	0,25	0,26	0,26

