



Rekening 2021

Gemeenteraad 30 juni 2022

OCMW-raad 30 juni 2022



Gemeente en OCMW Sint-Gillis-Waas
Burgemeester Omer De Meyplein 1
9170 Sint-Gillis-Waas

Burgemeester : Maaïke De Rudder
Algemeen directeur : Vicky Van Daele
Financieel directeur : Karl Buytaert

Inhoud

K	Kengetallen 2021	6
Beleidsvaluatie		
DR	Doelstellingenrealisatie	22
De financiële nota		
J1	Doelstellingenrekening	86
J2	Staat van het financieel evenwicht boekjaar 2021	89
J3	Realisatie van de kredieten boekjaar 2021	91
J4	De balans per 31/12/2021	92
J5	De staat van opbrengsten en kosten per 31/12/2021	94
Toelichting bij de financiële nota		
B-RE	Verklaring materiële verschillen tussen meerjarenplan en rekening (EXP)	96
T1	Ontvangsten en uitgaven naar functionele aard	100
T2	Ontvangsten en uitgaven naar economische aard	103
T3	Investeringsprojecten	115
B-RI	Verklaring materiële verschillen tussen meerjarenplan en rekening (INV)	142
T4	Evolutie van de financiële schulden	146
T5	Toelichting bij de balans	147
Bijlagen		
SUB	Overzicht van de verstrekte subsidies	150
PS	De proef- en saldibalans per 31/12/2021	152
O	Detail van de niet in de balans opgenomen rechten en plichten	159
FVA	Overzicht van de financiële vaste activa (deelnemingen)	160
LT-V	Overzicht van de lange termijn vorderingen en toegestane leningen	161
LT-S	Overzicht van de lange termijn schulden en leningen	162
PAT	Detail van de desinvesteringen en buitengebruikstellingen	165
BK	Aansluiting werkkapitaal	167
RISC	Financiële risico's	168
W	Waarderingsregels	173
258	Overzicht van de overgedragen kredieten (art. 258 van het DLB)	183
TR	Toelichting over de transacties met een buitengewone invloed op het resultaat	185

Boekjaar 2021 in grafiek

Exploitatie-uitgaven boekjaar 2021 in evolutie en grafiek

1	Samenstelling van de exploitatie-uitgaven 2021 - Vergelijking rekening-meerjarenplan	188
2	Evolutie van de exploitatie-uitgaven 2017-2021	189
3	Evolutie van de 'goederen en diensten' 2017-2021	190
4	Evolutie van de personeelskosten 2017-2021	191
5	Evolutie van de individuele hulpverlening door het OCMW 2017-2021	192
6	Verdeling van de 'goederen en diensten' per beleidsveld 2021-2020 / MJPL 2021	193
7	Verdeling van de personeelskosten per beleidsveld 2021-2020 / MJPL 2021	194
8	Verdeling van de toegestane subsidies per beleidsveld 2021-2020 / MJPL 2021	195

Exploitatie-ontvangsten boekjaar 2021 in evolutie en grafiek

1	Samenstelling van de exploitatie-ontvangsten 2021 - Vergelijking rekening-meerjarenplan	197
2	Evolutie van de exploitatie-ontvangsten 2017-2021	198
3	Evolutie van de fiscale ontvangsten 2017-2021	199
4	Evolutie van de werkingssubsidies 2017-2021	200
5	Evolutie van de financiële ontvangsten 2017-2021	201
6	Verdeling van de ontvangsten uit de werking per beleidsveld 2021-2020 / MJPL 2021	202
7	Verdeling van de specifieke werkingssubsidies per beleidsveld 2021-2020 / MJPL 2021	203
8	Verdeling van de financiële ontvangsten per beleidsveld 2021-2020 / MJPL 2021	204

Investeringsuitgaven boekjaar 2021 in evolutie en grafiek

1	Samenstelling van de investeringsuitgaven 2021 - Vergelijking rekening-meerjarenplan	206
2	Evolutie van de investeringsuitgaven 2017-2021	207
3	Verdeling van de investeringsuitgaven per beleidsveld 2021-2020 / MJPL 2021	208

Investeringsontvangsten boekjaar 2021 in evolutie en grafiek

1	Samenstelling van de investeringsontvangsten 2021 - Vergelijking rekening-meerjarenplan	210
2	Evolutie van de investeringsontvangsten 2017-2021	211
3	Verdeling van de investeringsontvangsten per beleidsveld 2021-2020 / MJPL 2021	212

Balans boekjaar 2021 in grafiek


1	Samenstelling van de activa	215
2	Samenstelling van de passiva	216
3	Beknopte ratio-analyse	217

Kengetallen 2021

KENGETALLEN BOEKJAAR 2021

	GECONSOLIDEERD	GEMEENTE	OCMW
--	----------------	----------	------

Liquiditeiten

	Kastoestand per 31/12/2021	2.386.143	2.149.192	236.951
	Openstaande vorderingen op KT	2.256.518	1.884.159	372.358
	Openstaande schulden op KT	3.056.194	2.742.187	314.007

* Vorderingen/schulden uit ruil en niet-ruil; exclusief interne rekening courant GE-OC

Exploitatie


	* Exploitatieontvangsten in het boekjaar	29.303.707	25.326.107	3.977.600
	* Exploitatieuitgaven in het boekjaar	25.637.166	21.094.569	4.542.597
	Facturatie tussen gemeente en OCMW			
	Saldo exploitatie	3.666.541	4.231.538	-564.997

* Exclusief interne facturatie en facturatie tussen GE-OC

Investeringen

	Desinvesteringen in het boekjaar	46.181	46.181	
	Ontvangen investeringssubsidies	56.150	56.150	
	Investeringen in het boekjaar	2.829.826	2.750.114	79.713
	Toegestane investeringssubsidies	55.878	55.878	
	Saldo investeringen	-2.783.373	-2.703.660	-79.713

Financiering

	Nieuw aangegane leningen	1.289.644	1.289.644	
	Terugvordering van toegestane leningen			
	Toegestane leningen			
	Vervroegde terugbetaling van toegestane leningen			
	Vervroegde aflossing van leningen			
	Periodieke aflossingen op leningen	2.315.599	2.214.045	101.554
	Saldo financiering	-1.025.955	-924.401	-101.554
	Openstaande schulden uit leningen	22.083.598	20.690.801	1.392.797
Leningen op rekening met vaste termijn				
Intresten op leningen	571.787	530.405	41.382	

Budgettair resultaat van het boekjaar	-142.787	103.476	-246.264
** Gecumuleerd budgettair resultaat	2.343.814	1.923.505	420.309
Autofinancieringsmarge	1.350.942	1.517.493	-166.551
Tussenkomst in het tekort van het OCMW	500.000		
Gecumuleerd budgettair resultaat per inwoner	120		
* Openstaande schuld per inwoner	1.127		

* Inclusief de leningen op rekening met vaste termijn
 ** vóór de tussenkomst van de gemeente
 in het tekort van het OCMW



Toelichting bij de jaarrekening 2021

De kengetallen worden eerst afzonderlijk besproken. Daarna worden de andere items geconsolideerd bekeken.

Kengetallen gemeente

De kengetallen zijn een overzicht van de belangrijkste cijfers van de gemeente. Ze geven duiding over de liquiditeiten, het exploitatiebudget, de investeringen en de leningen.

De liquiditeiten

De kastoestand op 31-12-2021:	€ 2.149.192
De openstaande vorderingen op korte termijn:	€ 1.884.159
De openstaande schulden op korte termijn:	€ 2.742.187

In 2019 en 2020 gaf dit volgende cijfers:

	2019	2020
De kastoestand op 31-12:	€ 1.522.525	€ 2.351.641
De openstaande vorderingen op korte termijn:	€ 1.281.280	€ 1.582.097
De openstaande schulden op korte termijn:	€ 4.696.847	€ 2.762.236

De kastoestand situeert zich tussen deze van 2019 en 2020. In december 2021 werd van de voorziene lening van 2 miljoen euro een eerste schijf van 1 miljoen euro opgevraagd. De resterende schijf van 1 miljoen euro moet nog opgenomen worden.

De openstaande vorderingen stegen met € 302.000 ten opzichte van vorig jaar. Hieronder vallen onder meer de facturen en de subsidies met betrekking tot 2021, maar die in 2021 niet werden ontvangen. Bijvoorbeeld facturen die werden opgemaakt eind december maar waarvan het bedrag pas in januari 2022 werd ontvangen.

Voor de vorderingen uit werkingssubsidies betreft dit het saldo van het gemeentefonds over 2021 dat pas eind januari 2022 werd doorgestort. Het saldo van 2020 bedroeg € 114.612 tegenover € 218.675 voor saldo van 2021. Ook de vorderingen uit fiscale ontvangsten veroorzaakten de stijging. Deze vorderingen worden door de FOD Financiën ingevorderd en ingeboekt in 2021, maar pas bij de afrekening in mei 2022 doorgestort. De vordering steeg van € 730.358 in 2020 naar € 983.064 in 2021.

De openstaande schulden op korte termijn liggen in de lijn van 2021. Onder deze rubriek vinden we de leveranciers van goederen en diensten, de bedrijfsvoorheffing, de sociale zekerheid, BTW, vakantiegelden... die verschuldigd zijn over 2021 maar pas later moesten betaald worden. Bijvoorbeeld de bedrijfsvoorheffing over de maand december 2021 werd op 11 januari 2022 aangegeven en betaald. Een ander typisch voorbeeld is het vakantiegeld dat over het jaar 2021 wordt berekend maar pas in mei 2022 wordt uitbetaald.

Het exploitatiebudget

De exploitatie-uitgaven: € 21.094.569

Hieronder vallen de personeelskosten, de werkingskosten, de toelagen en de intrestlast.

In het initieel budget was een uitgave voorzien van € 21.105.037. Het eindbudget bedroeg € 21.536.509. Uiteindelijk is er € 10.468 minder uitgegeven tegenover het initieel budget en € 441.940 minder uitgegeven ten opzichte van het eindbudget. De details worden verder besproken evenals de grafische evolutie van de uitgaven tussen 2017 en 2021 van pagina 188 tot 195.

De exploitatie-ontvangsten: € 25.326.107

Hieronder vallen de prestaties, de belastingen, het gemeentefonds, de subsidies en de ontvangen dividenden.

In het initieel budget was een ontvangst voorzien van € 24.112.838. Het eindbudget bedroeg € 25.139.539. Uiteindelijk is er € 1.213.269 meer ontvangen tegenover het initieel budget en € 186.568 meer ontvangen ten opzichte van het eindbudget. De details worden verder besproken, net als de grafische evolutie van de ontvangsten tussen 2017 en 2021 van pagina 196 tot 204.

Het exploitatiesaldo bedraagt € 4.231.538.

Het investeringsbudget

Ontvangsten	Desinvesteringen:	€ 46.181
	Ontvangen subsidies:	€ 56.150

Het totaal aan investeringsontvangsten bedraagt € 102.331

Uitgaven	Investeringen:	€ 2.750.114
	Toegestane subsidies:	€ 55.878

Het totaal aan investeringsuitgaven bedraagt € 2.805.992

De desinvestering houdt de kapitaalvermindering in Fluvius OV in voor € 38.181 en de verkoop van een tractor voor € 8.000.

De ontvangen subsidies betroffen de verkeersveilige schoolomgevingen voor € 16.181 en € 40.000 als voorschot op de heraanleg van het gemeentepark.

De investeringen worden nog verder besproken.

De toegestane subsidies bestonden uit de toelage aan de kerkfabrieken en de investeringstoelage aan de verenigingen.

Het investeringssaldo bedraagt € -2.703.660.

Financiering

Van de voorziene op te nemen lening van 2 miljoen euro werd op 29 december 2021 en eerste schijf van 1 miljoen euro opgevraagd. De tegenboeking van de investeringsuitgave van de leasing van de openbare verlichting werd voor hetzelfde bedrag van € 289.644 opgenomen als financieringsontvangst. Het totaal van de financieringsontvangsten is € 1.289.644.

De kapitaalsaflossingen bedroegen € 2.155.905. Voor de leasing openbare verlichting werd € 58.140 afgelost. Het totaal van de financieringsuitgaven is € 2.214.045.

Het financieringssaldo bedraagt € -924.401.

Er werd dus meer afgelost dan dat er nieuwe leningen opgenomen werden.

Budgettair resultaat van het boekjaar

Het budgettair resultaat van het boekjaar wordt bekomen door het exploitatiesaldo op te tellen met het investeringssaldo en het financieringssaldo.

Het budgettair resultaat van het boekjaar 2021 bedraagt € 603.477. Trekken we daar de tussenkomst in het tekort van het OCMW van € 500.000 af, dan bekomen we € 103.476.

In 2019 en 2020 was dit respectievelijk € 39.413 en € 1.656.266.

Het overschot vanuit het exploitatiebudget was voldoende om het negatieve investeringssaldo en het negatieve financieringssaldo te dragen.

Gecumuleerd budgettair resultaat

Om het gecumuleerd budgettair resultaat te bekomen, moeten we bij het budgettair resultaat van het boekjaar het gecumuleerde budgettaire resultaat van de vorig boekjaren tellen.

In 2020 bedroeg dit € 1.820.029 waardoor het gecumuleerd budgettair resultaat voor 2021 eindigt op € 1.923.505. Dit bedrag wordt overgenomen in de rekening van 2022.

Beschikbaar budgettair resultaat

Het gecumuleerd budgettair resultaat is eveneens het beschikbaar budgettair resultaat aangezien er geen onbeschikbare gelden zijn.

De autofinancieringsmarge

De autofinancieringsmarge geeft weer in welke mate Sint-Gillis-Waas in staat is om haar toekomstige investeringen ofwel zelf te bekostigen, ofwel in staat is om hiervoor bijkomende leningen aan te gaan. De autofinancieringsmarge wordt bekomen door het financiële draagvlak (de exploitatieontvangsten min de exploitatiekosten zonder intrestlast) te verminderen met de leningsuitgaven (kapitaalsaflossing + intrestlast).

Voor 2021 bedraagt de autofinancieringsmarge € 1.517.493.

In 2019 en 2020 was dit respectievelijk € 1.310.465 en € 1.539.014.

Kengetallen OCMW

De liquiditeiten

De kastoestand op 31-12-2021:	€ 236.951
De openstaande vorderingen op korte termijn:	€ 372.358
De openstaande schulden op korte termijn:	€ 314.007

In 2019 en 2020 gaf dit volgende cijfers:

	2019	2020
De kastoestand op 31-12:	€ 469.581	€ 227.969
De openstaande vorderingen op korte termijn:	€ 747.426	€ 544.726
De openstaande schulden op korte termijn:	€ 937.356	€ 264.019

De kastoestand ligt op hetzelfde niveau als vorig jaar.

De openstaande vorderingen zijn sterk gedaald ten opzichte van 2020 en 2019. De werking met voorschotfacturen aan de Welzijnsvereniging leidde tot een snellere inning. Vanaf 2022 zijn de gedetacheerden overgedragen aan de Welzijnsvereniging.

De openstaande schulden op korte termijn zijn iets gestegen. In 2019 waren de verbouwingen aan het Welzijnshuis nog volop aan de gang. Dat zorgde toen voor de verhoging van de schulden op korte termijn.

Het exploitatiebudget

De exploitatie-uitgaven: € 4.542.597

Hieronder vallen de personeelskosten, de werkingskosten, de toelagen en de intrestlast.

In het initieel budget was een uitgave voorzien van € 4.400.963, voor het eindbudget bedroeg dit € 4.444.388. Uiteindelijk is er € 141.634 meer uitgegeven ten opzichte van het initieel budget en € 98.209 meer uitgegeven dan voorzien in het eindbudget. De details worden verder besproken, net als de grafische evolutie van de uitgaven van pagina 188 tot 195.

De exploitatie-ontvangsten: € 3.977.600

Hieronder vallen de prestaties, het gemeentefonds en de subsidies. Voorgaande jaren werd hier ook de gemeentelijke bijdrage in meegerekend.

In het initieel budget was een ontvangst voorzien van € 3.799.729 voorzien. Als eindbudget bedroeg dit € 3.923.912. Uiteindelijk is er dus € 177.871 meer ontvangen tegenover het initieel budget en € 53.688 meer ontvangen ten opzichte van het eindbudget. De details worden verder besproken, net als de grafische evolutie van de ontvangsten van pagina 196 tot 204.

Het exploitatiesaldo bedraagt € -564.997

Het investeringsbudget

De investeringen in het boekjaar: € 79.713

Hieronder zitten een aantal uitgaven voor het Welzijnshuis en investeringen in de woningen LOI.

Er waren geen ontvangsten.

Het investeringsaldo bedraagt € -79.713

Financiering

Er werd afgelost wat voorzien was en er werd geen nieuwe lening aangegaan.

Het liquiditeitsaldo bedraagt € -101.554

Budgettair resultaat van het boekjaar

Het budgettair resultaat van het boekjaar wordt bekomen door het exploitatiesaldo op te tellen met het investeringsaldo en het liquiditeitsaldo.

Voor 2021 bekomen we een resultaat van € -246.264.

Gecumuleerd budgettair resultaat

Om het gecumuleerd budgettair resultaat te bekomen, moeten we bij het budgettair resultaat van het boekjaar het gecumuleerde budgettaire resultaat van de vorig boekjaren tellen.

In 2020 bedroeg dit € 666.573 waardoor het gecumuleerd budgettair resultaat voor 2021 op € 420.309 komt. Dit bedrag wordt overgenomen in de rekening van 2022.

Beschikbaar budgettair resultaat

Het gecumuleerd budgettair resultaat is ook het beschikbaar budgettair resultaat aangezien er geen onbeschikbare gelden zijn.

De autofinancieringsmarge

De autofinancieringsmarge geeft weer in welke mate het OCMW van Sint-Gillis-Waas in staat is om haar toekomstige investeringen ofwel zelf te bekostigen, ofwel in staat is om hiervoor bijkomende leningen aan te gaan. De autofinancieringsmarge wordt bekomen door het financiële draagvlak (de exploitatieontvangsten min de exploitatiekosten zonder intrestlast) te verminderen met de leningsuitgaven (kapitaalsaflossing + intrestlast).

Voor 2021 bedraagt de autofinancieringsmarge € -166.551.

In 2019 en 2020 bedroeg dit respectievelijk € -233.966 en € -389.348.

Omdat het exploitatiebudget een negatief saldo vertoont, kon de autofinancieringsmarge onmogelijk positief zijn. Door de inkanteling van het OCMW in de gemeente wordt er niet meer geleend door het OCMW.

De tussenkomst van de gemeente in het tekort van het OCMW bedraagt € 500.000.

In de nieuwe regelgeving van BBC 2020 mag deze tussenkomst niet meer opgenomen door de consolidatie.

Beleidsvaluatie

De beleidsnota geeft weer in hoeverre de prioritaire doelstellingen enerzijds financieel, anderzijds organisatorisch gerealiseerd werden. In de doelstellingenrealisatie kan je aflezen in welke mate de doelstelling, het actieplan en de acties zijn gerealiseerd.

Tabellen financiering met 0-bedragen zijn weggelaten om de leesbaarheid van het document te bevorderen

Financiële nota

Schema J1 – de financiële doelstellingenrekening

Dit schema geeft per beleidsdomein een opsplitsing in prioritaire doelstellingen en overig beleid, met daarbij een opsplitsing naar exploitatie en investeringen. Hier wordt het initieel budget vergeleken met het eindbudget en de jaarrekening.

Schema J2 – Staat van het financieel evenwicht

Exploitatie

Het exploitatiebudget heeft een saldo van € 3.666.541.

Aan de uitgavenzijde werd er ten opzichte van het oorspronkelijk budget en het eindbudget respectievelijk € 131.166 meer en € 343.731 minder uitgegeven dan voorzien.

In de verschillende rubrieken gaf dit volgend resultaat :

Rubriek	Realisatiegraad
Werkingskosten	99 %
Personeelskosten	97 %
Overdrachten	100 %
Intresten	100 %

Onder werkingskosten vallen de minder uitgaven voor technische materialen op. Door de heersende coronamaatregelen konden er nog geen uitstappen bij de scholen plaatsvinden en werden er minder reispassen aangekocht. Verder werden er onder werkingskosten meer uitgaven gedaan als gevolg van de organisatie van het vaccinatiecentrum.

Bij de personeelskosten werd voor de inzet van het personeel in het vaccinatiecentrum een deel toegewezen als uitbestede dienst bij de kostentoe wijzing vaccinatiecentrum.

Onder de rubriek overdrachten zijn de extra toelagen covid-premie voor de leefloongerechtigden ondergebracht.

De materiële verschillen worden verder in het bundel toegelicht p. 96 - 99

Aan de ontvangstenzijde werd er € 1.391.139 meer ontvangen tegenover het initieel budget en € 240.255 meer ontvangen ten opzichte van het eindbudget. In de verschillende rubrieken gaf dit volgend resultaat :

Rubriek	Realisatiegraad
Prestaties	98 %
Belastingen	99 %
Subsidies	104 %
Dividenden	102 %

De mindere ontvangsten bij de rubriek prestaties zijn nog gevolgen van de coronapandemie. Er waren minder inkomsten uit de middagtoezichten/uitstappen, minder verhuur van sport- of culturele zalen. Wel werd de onbeschikbaarheid van De Route door de installatie van het vaccinatiecentrum doorgerekend.

Bij de rubriek belastingen werd naar aanleiding van het schrijven van FOD Financiën de geraamde ontvangst uit de personenbelasting bij de aanpassing van het strategisch meerjarenplan reeds aangepast. Hierdoor was er een klein verschil tussen het eindbudget en de werkelijke ontvangsten. Voor de afgifte van identiteitsbewijzen, paspoorten, trouwboekjes en rijbewijzen werd de initieel geraamde ontvangst reeds verminderd. Uiteindelijk werd er nog € 23.674 minder ontvangen. Bij de belasting op aanvragen omgevingsvergunningen is er een meer ontvangst geboekt van € 55.850 door de flinke stijging van het aantal dossiers.

Bij de rubriek subsidies werd er € 422.578 meer ontvangen. De subsidie voor de installatie van het vaccinatiecentrum werd al bij aanpassing meerjarenplan voorzien. Daarnaast was er een meer ontvangst bij het gemeentefonds en de bijdrage in de werkingskosten van de scholen. We ontvingen voor de VIA-middelen € 108.427 die niet voorzien was.

Onder de rubriek dividenden werden er voor € 19.018 meer dividenden ontvangen dan geraamd. In tegenstelling tot vorig boekjaar werd van Engie wel dividend ontvangen.

De materiële verschillen worden verder in het bundel toegelicht p. 96-99

Investerings

Het investeringsbudget heeft een saldo van € -2.783.373

Uitgaven

Er werd voor € 2.829.826 aan investeringen geboekt.

De 10 voornaamste zijn :

Project	Bedrag geboekt in 2021
De Zandloper uitbreiden	€ 647.474
Parochiecentrum De Klinge	€ 443.788
Leasing openbare verlichting	€ 289.644
Wegenis, fiets- en voetpaden groot onderhoud	€ 255.573
Grote tractor aankopen	€ 92.000
Wegenis, fiets- en voetpaden klein onderhoud	€ 89.966
Lokale politiepost realiseren	€ 85.676
Erfpachtvergoeding Wase Golf	€ 84.004
Postregistratiesysteem	€ 76.067
Stookplaats renovatie Gom	€ 69.067
Totaal	€ 2.133.258
Hiervoor was volgend budget voorzien:	€ 4.206.386

In het initieel budget stond er voor € 4.283.897 aan investeringen ingeschreven.

Na de aanpassing strategisch meerjarenplan kwam het totaal aan investeringen uit op € 5.958.840. De stijging was het gevolg van de overdrachten uit 2020.

Er werd voor € 55.878 aan investeringssubsidies verleend. Voor de erkende verenigingen die investeerden in energiebesparende maatregelen bedroeg dit € 31.000 en aan de kerkfabrieken werd er € 24.878 uitbetaald.

Een aantal investeringen, die werden aangezet of voorzien in 2021, zullen verder uitgevoerd worden in 2022.

De voornaamste overdrachten hierbij zijn :

Project	Overdracht
Lokale politiepost realiseren	€ 1.041.071
De Zandloper uitbreiden	€ 963.476
Voertuigenpark uitbreiden	€ 297.976
Trekkenwand De Route	€ 210.000
ANPR camera's, vaste camera	€ 100.000
Wegenis, fiets- en voetpaden groot onderhoud	€ 81.058
Badkamers LOI, renovatiewerken LOI	€ 60.950
Gevel Oude Statie renoveren	€ 48.911
Bereikbaarheidsadviseur Sint-Gillis-Waas Zuid	€ 40.000
Fietsverbindingen	€ 39.034

De uitgebreide lijst van de overdrachten is te vinden op p 183-184.

In totaal wordt er voor € 3.220.626 overgedragen naar 2022.

Ontvangsten

Voor de ontvangsten stond initieel € 93.683 ingeschreven. Dit bedrag werd verhoogd bij de aanpassing strategisch meerjarenplan naar € 2.109.470.

De voornaamste inkomsten die werden overgedragen uit 2020, worden opnieuw overgedragen naar 2022:

De verkoop site Sint-Helena: € 2.011.000. De verkoop vond plaats in 2022. De inkomsten worden dus voor de laatste keer overgedragen naar het volgende jaar.

Er werden subsidies ontvangen voor de veilige schoolomgevingen (€ 16.150) en voor de heraanleg van het park (€ 40.000).

Er werd voor de verledning-operatie een kapitaalvermindering geboekt van € 38.181.

Ook werd er een oude tractor naar aanleiding van de aankoop van een nieuwe grote tractor verkocht voor € 8.000.

Het totaal van de ontvangsten bedraagt uiteindelijk € 102.331.

Financiering

Dit kwam al volledig aan bod bij het onderdeel 1 en 2 kencijfers.

Schema J3 - Kredietrealisatie

Hier wordt de jaarrekening vergeleken met de eindkredieten en de beginkredieten.

Schema J4 - De balans

De balans geeft de foto weer op 31-12-2021 van alle activa en passiva.

De activa geven weer wat de bezittingen zijn, de passiva hoe deze gefinancierd zijn.

De vlottende activa bestaan uit liquide middelen en vorderingen op korte termijn.

De vaste activa bestaan uit financiële vaste activa en materiële vaste activa.

De financieel vaste activa zijn de deelnemingen die Sint-Gillis-Waas heeft in onder meer Intergem, MIWA en andere. Een lijst van de deelnemingen vind je verder terug p. 160

De materiële vaste activa betreffen onze wegenis, gebouwen, meubilair en dergelijke.

De passiva bestaan uit de schulden en het netto-actief.

De schulden worden verder opgesplitst in schulden op korte termijn en schulden op lange termijn. Een deel van de schuld op lange termijn vervalt jaarlijks en wordt dan opgenomen in de schuld op korte termijn.

Schema J5 – De staat van opbrengsten en kosten

In het schema J5 worden de kosten en de opbrengsten van het boekjaar vergeleken met deze van het vorig boekjaar. De kosten worden opgedeeld in operationele kosten, financiële kosten en uitzonderlijke kosten. Dezelfde opdeling wordt gebruikt voor de opbrengsten.

Bij de operationele kosten wordt er rekening gehouden met de waardering van het patrimonium, door middel van afschrijvingen en waardeverminderingen.

Het schema J2 omvat de budgettaire boekhouding, schema J5 de algemene boekhouding.

Vaccinatiecentrum

Op 11 januari 2021 werd besloten om op ons grondgebied een vaccinatiecentrum in te richten voor de inwoners van Sint-Gillis-Waas en Stekene. Het gemeenschapscentrum De Route werd hiervoor ingericht. Aan de inrichting waren tal van kosten verbonden zoals de opstelling van de standenbouw, de bewaking, het poetsen, catering, informatica... Aan de kosten werd de kostenplaats VACCIN meegegeven. In oktober kwam een eerste einde aan het vaccinatiecentrum. Maar eind november werd het vaccinatiecentrum opnieuw geactiveerd, weliswaar kleinschaliger, en dit in Het Paviljoen van de Welzijnsvereniging.

Buiten de direct toewijsbare kosten moest ook de personeelsinzet en het gebruik van De Route verrekend worden. Toch zijn niet alle personeelskosten verrekend. Er is enkel rekening gehouden met de ingezette coördinatoren, de planners, interne schoonmaak, het callcenter en de technische dienst. De personeelskost werd toegewezen voor een bedrag van € 176.332. Samen met de andere direct toewijsbare kosten zitten we aan een totaal van € 547.456.

Daarnaast waren er nog meer personeelsleden die tijdens de uitvoering van hun werk instonden voor het vaccinatiecentrum. Hiervan is er geen kost toegewezen. We denken hierbij aan de diensten Personeel, Informatica, Financiën, enz. Ook de inzet van het personeel van Stekene is nog niet toegewezen.

Vlaanderen kwam tegemoet met subsidies om het vaccinatiecentrum in te richten en dit voor een bedrag van € 583.051.

Binnenkort wordt de rekening rond het vaccinatiecentrum over 2022 opgemaakt. Dit wordt dan voorgelegd volgens de bepalingen uit het interbestuurlijk samenwerkingsverband 'vaccinatiecentrum De Route' om zo tot een vereffening te komen.

Besluit

De jaarrekening vormt het sluitstuk van een werkjaar. Op 31 december wordt van dat werkjaar een foto gemaakt en dit wordt vergeleken met wat oorspronkelijk voorzien was, maar ook met wat er in de loop van het jaar werd bijgestuurd. Na het jaar van de uitbraak van corona werden we in 2021 verder geconfronteerd met de negatieve gevolgen van de nieuwe varianten. In 2021 werden de inwoners massaal gevaccineerd in ons eigen vaccinatiecentrum. De hieraan verbonden kostprijs werd grotendeels gecompenseerd door de subsidies van Vlaanderen.

Het exploitatiebudget is in de jaarrekening positiever gebleken dan voorzien bij de aanpassing strategisch meerjarenplan. De grootste afwijking ten opzichte van het aangepaste strategisch meerjarenplan lag bij de mindere uitgaven bij de personeelskosten al moet hier de kanttekening gemaakt worden dat de oorzaak hiervan bij de toewijzing van de personeelskosten voor het vaccinatiecentrum ligt. Ook meer ontvangsten bij de subsidies droegen bij aan het positievere exploitatiesaldo.

Het investeringsbudget sloot minder negatief af dan voorzien bij de aanpassing strategisch meerjarenplan. Net als voorgaande jaren verzwaaarden overdrachten uit het verleden het budget, maar werden er ook opnieuw budgetten overgedragen.

Het financieringssaldo sloot negatiever af omdat van de voorziene opname van 2 miljoen euro leningen, er maar 1 miljoen euro effectief werd opgevraagd.

Het gecumuleerd budgettair resultaat eindigt op € 2.343.814 wat positiever is dan het voorziene resultaat van € 1.540.084.

De autofinancieringsmarge sluit ook positiever af met € 1.350.942 tegenover het voorziene bedrag van € 754.360.

Beleidsevaluatie

1 Beleidsdoelstellingen met prioritaire acties

Beleidsdoelstelling SD02: Diensten verlenen op maat van de burger door proactief te communiceren, samen te werken en te automatiseren (prioritair)

De dienstverlening van gemeente en OCMW is doorheen de jaren sterk geëvolueerd. Om op een klantgerichte manier te werken trad in het Administratief en Bestuurscentrum in 2018 een nieuw dienstverleningsmodel in werking. Binnen dit model zijn er ruimere openingsuren, wordt er gewerkt met een centraal onthaal en bestaat ook de mogelijkheid om te werken op afspraak.

Werken aan dienstverlening en communicatie is echter een voortdurende opdracht. Daarom wordt de volgende jaren bijv. ingezet op het uitbreiden van digitale dienstverlening. Ook wordt verder samengewerkt met de lokale handelaars door bijv. met hen promotieacties te organiseren. Het ondersteunen van campagnes die de lokale detailhandel ondersteunen was ook één van de prioritaire acties voor het Handelsoverleg. Het is tevens de ambitie om in te zetten op participatie van de bevolking en/of doelgroepen. Daarom wordt de volgende jaren ook ingezet op het leren kennen en toepassen van participatiemethodieken.

Voor dienstverlening aan haar inwoners werkt een lokaal bestuur ook samen met partners met een specifieke expertise en/of opdracht. Daarom wordt er voor het verzekeren van de openbare veiligheid en openbare orde samengewerkt met de politiezone Waasland Noord en Hulpverleningszone Waasland. Naast een financiële ondersteuning voor de dagelijkse werking zal voor de politie een lokale post gerealiseerd worden.

Deze strategische doelstelling focust op de interne werking. Daarom werd hier slechts één prioritaire actie opgenomen. Hier moet verwezen worden naar het systeem voor organisatiebeheersing waar een onderdeel rond externe communicatie en optimalisatie van dienstverlening is opgenomen. Over organisatiebeheersing moet minimum één maal per jaar gerapporteerd worden aan de gemeenteraad.

<i>Exploitatie</i>			
	Rek 2020	Rek 2021	Mjp 2021
<i>Ontvangsten</i>	11.820	8.625	15.000
<i>Uitgaven</i>	2.795.287	2.865.051	2.868.292
Saldo	-2.783.467	-2.856.426	-2.853.292
<i>Investerings</i>			
	Rek 2020	Rek 2021	Mjp 2021
<i>Ontvangsten</i>	0	0	2.011.000
<i>Uitgaven</i>	193.798	184.599	1.260.324
Saldo	-193.798	-184.599	750.676

Actieplan CELB007 (Prioritair)

De openbare orde en veiligheid van onze inwoners verzekeren door een optimale samenwerking met politie en hulpverleningszone

<i>Exploitatie</i>			
	Rek 2020	Rek 2021	Mjp 2021
<i>Ontvangsten</i>	0	0	0
<i>Uitgaven</i>	2.698.987	2.752.967	2.752.967
Saldo	-2.698.987	-2.752.967	-2.752.967
<i>Investerings</i>			
	Rek 2020	Rek 2021	Mjp 2021
<i>Ontvangsten</i>	0	0	2.011.000
<i>Uitgaven</i>	61.146	85.676	1.126.747
Saldo	-61.146	-85.676	884.253

Actie SD02/CELB007/A3 (Prioritair)

Een lokale politiepost realiseren

Binnen de Politiezone Waasland Noord is het belangrijk dat inwoners in hun eigen gemeente terecht kunnen bij de politie. Door de verkoop van de Sint-Helenasite diende de politiepost van Sint-Gillis-Waas te verhuizen. Na een tijdelijke huisvesting in het gemeentepark zal een nieuwe post gerealiseerd worden in de onmiddellijke nabijheid van het ABC.

a) Inhoudelijke rapportering

Indicator(en)	Streefwaarde	Meting 31/12/2021	Toelichting
Voortgang investeringsproject	Gunning ontwerper	Gunning uitvoerder	/

Voortgang uitvoering	Verklaring uitvoering
Volgens schema	/

Inschatting personeelsinzet?	Toelichting
Vrij juist	/

Invloed Corona?	Toelichting
Nee	/

Status 31/12/2021	Toelichting
-------------------	-------------

Opgestart	De startdatum van de werken werd afgesproken met de private partner.
-----------	--

b) Financiële rapportering

<i>Investerings</i>			
	Rek 2020	Rek 2021	Mjp 2021
<i>Ontvangsten</i>	0	0	2.011.000
<i>Uitgaven</i>	61.146	85.676	1.126.747
Saldo	-61.146	-85.676	884.253

De investeringsontvangst van 2 011 000 euro voor de verkoop van de Sint-Helenasite kon pas in 2022 geboekt worden. Wat de voorziene uitgaven betreft, is slechts een gering deel uitgegeven. In 2022 werd gestart met de werkzaamheden. Doorheen de uitvoering van de werken zijn ook mijlpalen bepaald waarna er telkens nog een periode is om zaken te controleren. Pas na de controle volgt de factuur. Dat verklaart ook waarom er in 2021 slechts een beperkt budget werd uitgegeven.

Beleidsdoelstelling SD03: De netheid, het comfort en de veiligheid van het openbaar domein verhogen door het structureel te onderhouden of het duurzaam te herinrichten (prioritair)

Een openbaar domein dat proper, comfortabel en veilig is, maakt het leven van de inwoners een stuk aangenamer. Daarom wordt hier de komende jaren extra op ingezet. Meer bepaald zal er met de drie budgetonderdelen klein onderhoud, groot onderhoud en projecten gewerkt worden. De budgetten worden o.a. gebruikt voor de heraanleg van voetpaden en noodzakelijke herstellingen aan fietspaden en wegen. De verbetering van de fietsinfrastructuur was een grote prioriteit voor veel inspraakorganen.

Bij de heraanleg wordt ook telkens rekening gehouden met mogelijke ingrepen voor verkeersveiligheid en waterbeheersing.

Naast het eerdere kleine onderhoud staan er ook grotere onderhoudswerken of -projecten op het programma. Zo worden een aantal straten heringericht en staan er ook een vijftal vernieuwingen van rioleringen op het programma i.s.m. RioP.

Om het openbaar domein proper te houden, zullen de openbare vuilnisbakken de komende jaren stelselmatig vernieuwd worden.

Hieronder zijn de prioritaire acties en bijhorende toelichting voor deze strategische doelstelling terug te vinden.

<i>Exploitatie</i>			
	Rek 2020	Rek 2021	Mjp 2021
<i>Ontvangsten</i>	368.233	429.000	440.000
<i>Uitgaven</i>	2.225.715	2.267.478	2.279.305
Saldo	-1.857.482	-1.838.478	-1.839.305
<i>Investerings</i>			
	Rek 2020	Rek 2021	Mjp 2021
<i>Ontvangsten</i>	9.882.021	8.000	0
<i>Uitgaven</i>	9.222.449	769.130	1.227.123
Saldo	659.572	-761.130	-1.227.123

Actieplan BVT001 (Prioritair)

De inwoners meer kwalitatieve en veilige speel-, sport- en beweegmogelijkheden geven door de infrastructuur te verruimen, te vernieuwen en structureel te onderhouden

<i>Exploitatie</i>			
	Rek 2020	Rek 2021	Mjp 2021
<i>Ontvangsten</i>	0	0	0
<i>Uitgaven</i>	129.619	120.867	160.400
Saldo	-129.619	-120.867	-160.400
<i>Investerings</i>			
	Rek 2020	Rek 2021	Mjp 2021
<i>Ontvangsten</i>	0	0	0
<i>Uitgaven</i>	180.862	59.250	82.824
Saldo	-180.862	-59.250	-82.824

Actie SD03/BVT001/A1 (Prioritair)

De Houtvoortsite vergroten en aantrekkelijker maken voor individuele sporters en recreatief gebruik

Vanaf 2022 maakt de gemeente werk van een uitbreiding van sport- en spelcomplex Houtvoort. De voorbije jaren werden in functie van deze uitbreiding reeds omliggende gronden aangekocht. Deze uitbreiding maakt een betere en eigentijdse invulling van de Houtvoortsite mogelijk. De nieuw verworven zone zal grotendeels publiek toegankelijk zijn en worden ingericht in functie van speelruimte, zachte recreatie en de individuele sporter. Ook voor verenigingsgebonden activiteiten is ruimte voorzien.

a) Inhoudelijke rapportering

Indicator(en)	Streefwaarde	Meting 31/12/2021	Toelichting
Voortgang investeringsproject	Gunning ontwerper	Gunning ontwerper	/

Voortgang uitvoering	Verklaring uitvoering
Volgens schema	/

Inschatting personeelsinzet?	Toelichting
Vrij juist	Het grootste werk in 2021 was het opstellen van het bestek voor de aanstelling van de ontwerper

Invloed Corona?	Toelichting
Nee	/

Status 31/12/2021	Toelichting
Gerealiseerd	Wat op de planning stond voor 2021 werd uitgevoerd.

b) Financiële rapportering

<i>Investerings</i>			
	Rek 2020	Rek 2021	Mjp 2021
<i>Ontvangsten</i>	0	0	0
<i>Uitgaven</i>	162.452	3.312	26.662
Saldo	-162.452	-3.312	-26.662

In 2021 werd slechts een klein bedrag uitgegeven. De grootste uitgaven zijn voorzien voor 2022 en 2023. Het budgetoverschot is te verklaren door restbudgetten van aangekochte gronden uit 2020.

Actie SD03/BVT001/A4 (Prioritair)

Openluchtsportvelden en -routes structureel onderhouden

Het lokaal bestuur zet sterk in op het structureel onderhoud van de openlucht sportinfrastructuur zoals de voetbalterreinen in alle deelgemeenten en de sportzone Houtvoort. Sporten maakt onderdeel uit van een gezonde levenswijze. Het is dan ook belangrijk dat onze inwoners veel kansen krijgen om te sporten binnen de eigen gemeente.

a) Inhoudelijke rapportering

Indicator(en)	Streefwaarde	Meting 31/12/2021	Toelichting
Aantal doorgezaaide sportvelden	15	15	Het aantal vooropgestelde velden werd doorgezaaid.

Voortgang uitvoering	Verklaring uitvoering
Volgens schema	/

Inschatting personeelsinzet?	Toelichting
Vrij juist	Deze taak is uitbesteed en vraagt slechts beperkte eigen personeelsinzet bij de planning en toezicht.

Invloed Corona?	Toelichting
Nee	De velden werden wel minder gebruikt waardoor de externe firma minder werken moest uitvoeren.

Status 31/12/2021	Toelichting
Gerealiseerd	/

b) Financiële rapportering

<i>Exploitatie</i>			
	Rek 2020	Rek 2021	Mjp 2021
<i>Ontvangsten</i>	0	0	0
<i>Uitgaven</i>	72.052	57.217	67.000
Saldo	-72.052	-57.217	-67.000

Door Corona zijn de velden minder gebruikt. Er was dus minder onderhoud nodig. Daarnaast was er ook vaak vertraging bij het leveren van onderhoudsmateriaal.

Actie SD03/BVT001/A6 (Prioritair)

Sporthallen structureel onderhouden en oprissen en het sportmateriaal stelselmatig keuren, onderhouden en vernieuwen

Sint-Gillis-Waas kenmerkt zich door de vele sporthallen verspreid over de gemeente. Zoals hierboven beschreven ondersteunt het lokaal bestuur sporten in het kader van een gezonde levensstijl. Het is belangrijk dat inwoners dicht bij huis kunnen sporten in een aangename en veilige omgeving. Het onderhoud van sporthallen en sportmateriaal is daarom prioritair. Bovendien zorgen de vele verenigingen die actief zijn in de verschillende sporthallen voor sociale cohesie.

a) Inhoudelijke rapportering

Indicator(en)	Streefwaarde	Meting 31/12/2021	Toelichting
Aantal structurele keuringen van het sportmateriaal door een externe firma	1 (ja- 1 of nee- 0)	1	De keuringen zijn verlopen zoals voorzien.

Voortgang uitvoering	Verklaring uitvoering
Volgens schema	/

Inschatting personeelsinzet?	Toelichting
Vrij juist	Deze taak is uitbesteed en vraagt slechts beperkte eigen personeelsinzet bij de planning en toezicht.

Invloed Corona?	Toelichting
Nee	/

Status 31/12/2021	Toelichting
Gerealiseerd	/

b) Financiële rapportering

<i>Exploitatie</i>			
	Rek 2020	Rek 2021	Mjp 2021
<i>Ontvangsten</i>	0	0	0
<i>Uitgaven</i>	43.656	43.321	73.400
<i>Saldo</i>	-43.656	-43.321	-73.400

<i>Investerings</i>			
	Rek 2020	Rek 2021	Mjp 2021
<i>Ontvangsten</i>	0	0	0
<i>Uitgaven</i>	0	41.162	41.162
Saldo	0	-41.162	-41.162

In totaliteit is er voor het exploitatiebudget minder geld besteed dan voorzien. Dat komt omdat geld voor verzekeringsdossiers werd ontvangen en om technische redenen op deze manier geboekt moest worden.

Het investeringsbudget werd gebruikt om gymmatten voor De Route te vernieuwen.

Actieplan GGZ003 (Prioritair)

Het openbaar domein van de gemeente Sint-Gillis-Waas onderhouden zodat inwoners zich op een vlotte en veilige manier kunnen verplaatsen

<i>Exploitatie</i>			
	Rek 2020	Rek 2021	Mjp 2021
<i>Ontvangsten</i>	0	0	0
<i>Uitgaven</i>	619.330	648.788	633.020
Saldo	-619.330	-648.788	-633.020
<i>Investerings</i>			
	Rek 2020	Rek 2021	Mjp 2021
<i>Ontvangsten</i>	0	0	0
<i>Uitgaven</i>	567.526	502.948	598.722
Saldo	-567.526	-502.948	-598.722

Actie SD03/GGZ003/A6 (Prioritair)

Het openbaar domein onderhouden

In de tekst hierboven werd reeds vermeld dat er extra budget is voorzien voor het onderhoud van het openbaar domein. Onderhoud en herinrichting van het openbaar domein zijn bepalende factoren voor het welbevinden van inwoners.

a) Inhoudelijke rapportering

Indicator(en)	Streefwaarde	Meting 31/12/2021	Toelichting
Aantal onderhoudsacties voet- & fietspaden	310/jaar - 29 maand	290	De streefwaarde werd bijna gehaald
meter heraangelegde weg door aannemers	3000 meter per jaar	2965	Om alle wegen structureel te onderhouden zou 7714 meter weg per jaar vervangen moeten worden. Om budgettaire en organisatorische redenen is dit echter niet haalbaar

Voortgang uitvoering	Verklaring uitvoering
Vertraagd	Ziekte van een aantal medewerkers zorgde voor vertraging.

Inschatting personeelsinzet?	Toelichting
Aanzienlijk minder personeelsinzet	Ziekte van een aantal medewerkers zorgde voor vertraging.

Invloed Corona?	Toelichting
Nee	/

Status 31/12/2021	Toelichting
In uitvoering	/

b) Financiële rapportering

<i>Exploitatie</i>			
	Rek 2020	Rek 2021	Mjp 2021
<i>Ontvangsten</i>	0	0	0
<i>Uitgaven</i>	347.612	235.071	201.750
Saldo	-347.612	-235.071	-201.750
<i>Investerings</i>			
	Rek 2020	Rek 2021	Mjp 2021
<i>Ontvangsten</i>	0	0	0
<i>Uitgaven</i>	567.526	502.948	598.722
Saldo	-567.526	-502.948	-598.722

Voor het exploitatiebudget werd meer uitgegeven dan voorzien. Dit is o.a. te wijten aan het feit dat er voor het onderhoud van hydranten een factuur voor 2020 en 2021 kwam. Het ging hier over tweemaal € 13 495. Daarnaast groeide het oppervlak te onderhouden wegmarkeringen door nieuwe initiatieven waardoor de onderhoudskost stijgt.

Wat betreft het investeringsbudget werd er minder uitgegeven dan voorzien. Werken die voorzien waren aan de Binnendijkstraat (€ 30 000) konden omwille van vochtige weersomstandigheden niet uitgevoerd worden in 2021 en werden verschoven naar 2022. Ook het herstel van de fietspaden (€ 65 000 in de Beekstraat en 's Hondstraat) kon niet uitgevoerd worden.

Actieplan GGZ007 (Prioritair)

In samenwerking met De Watergroep & Aquafin NV als RIOP-vennoot onderhouden, vernieuwen en uitbouwen van riolen

Investerings			
	Rek 2020	Rek 2021	Mjp 2021
Ontvangsten	9.882.021	0	0
Uitgaven	8.250.556	49.322	72.500
Saldo	1.631.465	-49.322	-72.500

Actie SD03/GGZ007/A1 (Prioritair)

Als RIOP-vennoot de samenwerking met Aquafin en De Watergroep verder uitbouwen

De overdracht van het rioleringsstelsel heeft een grote financiële impact. Hoofdrede blijft echter een verhoogde zuiveringsgraad van afvalwater te hebben. Om die reden is deze actie dan ook prioritair.

a) Inhoudelijke rapportering

Indicator(en)	Streefwaarde	Meting 31/12/2021	Toelichting
Collectief aanleggen van IBA's	30 per jaar	0	In 2022 zal een waterdeskundige aangeworven worden die het reglement zal uitwerken

Voortgang uitvoering	Verklaring uitvoering
Niet uitgevoerd	Er is eerst een reglement voor IBA's nodig

Inschatting personeelsinzet?	Toelichting
Aanzienlijk minder personeelsinzet	Er was in 2021 geen personeel beschikbaar om het reglement uit werken

Invloed Corona?	Toelichting
Nee	/

Status 31/12/2021	Toelichting
(Nog) niet in uitvoering	Er is eerst nood aan een reglement

b) Financiële rapportering

<i>Investerings</i>			
	Rek 2020	Rek 2021	Mjp 2021
<i>Ontvangsten</i>	9.882.021	0	0
<i>Uitgaven</i>	8.235.017	0	0
Saldo	1.647.004	0	0

In 2021 waren voor deze actie geen budgetten voorzien

Actie SD03/GGZ007/A2 (Prioritair)

Riolen Baarstraat aanleggen en vernieuwen volgens hedendaagse normen

Door RioP-vennoot te worden zal de Europese kaderrichtlijn Water die stelt dat tegen 2027 alle oppervlakte- en grondwater van goede kwaliteit moet zijn, gehaald worden. Om dit ook in Sint-Gillis-Waas te realiseren, staan de komende jaren een aantal concrete rioleringsprojecten op het programma. Samen met het vernieuwen van de rioleringen zal ook het wegdek (en de fietsinfrastructuur) aangepast worden. Het opvolgen van deze concrete projecten is essentieel om het “het hogere doel”, het behalen van een verhoogde zuiveringsgraad voor afvalwater, te bereiken.

a) Inhoudelijke rapportering

Indicator(en)	Streefwaarde	Meting 31/12/2021	Toelichting
Voortgang investeringsproject	Gunning ontwerper	Gunning ontwerper	De overgang van ontwerp naar uitvoering kan op dit moment nog geen voorrang krijgen

Voortgang uitvoering	Verklaring uitvoering
5 Geen uitvoering voorzien in 2021	De uitvoering van dit project krijgt momenteel geen voorrang.

Inschatting personeelsinzet?	Toelichting
Vrij juist	Bepaalde personeelsinzet omdat het dossier momenteel geen voorrang krijgt

Invloed Corona?	Toelichting
Nee	/

Status 31/12/2021	Toelichting
In uitvoering	/

b) Financiële rapportering

In 2021 waren geen budgetten voorzien voor deze actie.

Actie SD03/GGZ007/A3 (Prioritair)

Riolen Houtvoortstraat aanleggen en vernieuwen volgens hedendaagse normen

Door RioP-vennoot te worden zal de Europese kaderrichtlijn Water die stelt dat tegen 2027 alle oppervlakte- en grondwater van goede kwaliteit moet zijn, gehaald worden. Om dit ook in Sint-Gillis-Waas te realiseren, staan de komende jaren een aantal concrete rioleringsprojecten op het programma. Samen met het vernieuwen van de rioleringen zal ook het wegdek (en de fietsinfrastructuur) aangepast worden. Het opvolgen van deze concrete projecten is essentieel om het “het hogere doel”, het behalen van een verhoogde zuiveringsgraad voor afvalwater, te bereiken.

a) Inhoudelijke rapportering

Indicator(en)	Streefwaarde	Meting 31/12/2021	Toelichting
Voortgang investeringsproject	Gunning ontwerper	Gunning ontwerper	Er werd gewerkt aan de finetuning van voorontwerp naar ontwerp

Voortgang uitvoering	Verklaring uitvoering
Volgens schema	/

Inschatting personeelsinzet?	Toelichting
Vrij juist	/

Invloed Corona?	Toelichting
Nee	/

Status 31/12/2021	Toelichting
In uitvoering	/

b) Financiële rapportering

In 2021 waren geen budgetten voorzien voor deze actie.

Actie SD03/GGZ007/A5 (Prioritair)

Riolen Sint-Niklaasstraat aanleggen en vernieuwen volgens hedendaagse normen

Door RioP-vennoot te worden zal de Europese kaderrichtlijn Water die stelt dat tegen 2027 alle oppervlakte- en grondwater van goede kwaliteit moet zijn, gehaald worden. Om dit ook in Sint-Gillis-Waas te realiseren, staan de komende jaren een aantal concrete rioleringsprojecten op het programma. Samen met het vernieuwen van de rioleringen zal ook het wegdek (en de fietsinfrastructuur) aangepast worden. Het opvolgen van deze concrete projecten is essentieel om het “het hogere doel”, het behalen van een verhoogde zuiveringsgraad voor afvalwater, te bereiken.

a) Inhoudelijke rapportering

Indicator(en)	Streefwaarde	Meting 31/12/2021	Toelichting
Voortgang investeringsproject	Goedgekeurd ontwerp	Goedgekeurd ontwerp	/

Voortgang uitvoering	Verklaring uitvoering
Volgens schema	/

Inschatting personeelsinzet?	Toelichting
2 Aanzienlijk meer personeelsinzet	Vorbereidende nutswerken vergen veel opvolging

Invloed Corona?	Toelichting
Nee	/

Status 31/12/2021	Toelichting
Gerealiseerd	/

<i>Investerings</i>			
	Rek 2020	Rek 2021	Mjp 2021
<i>Ontvangsten</i>	0	0	0
<i>Uitgaven</i>	15.539	49.322	72.500
Saldo	-15.539	-49.322	-72.500

b) Financiële rapportering

Omdat er in 2021 nog geen facturen voor nutswerken binnenkwamen werd er minder budget gebruikt dan voorzien. Voor de bereikbaarheidsadviseur, die ook in 2021 al diensten verleende aan het lokaal bestuur, kwam de eerste factuur in 2022.

Actie SD03/GGZ007/A6 (Prioritair)

Riolen Zandstraat aanleggen en vernieuwen volgens hedendaagse normen

Door RioP-vennoot te worden zal de Europese kaderrichtlijn Water die stelt dat tegen 2027 alle oppervlakte- en grondwater van goede kwaliteit moet zijn, gehaald worden. Om dit ook in Sint-Gillis-Waas te realiseren, staan de komende jaren een aantal concrete rioleringsprojecten op het programma. Samen met het vernieuwen van de rioleringen zal ook het wegdek (en de fietsinfrastructuur) aangepast worden. Het opvolgen van deze concrete projecten is essentieel om het “het hogere doel”, het behalen van een verhoogde zuiveringsgraad voor afvalwater, te bereiken.

a) Inhoudelijke rapportering

Indicator(en)	Streefwaarde	Meting 31/12/2021	Toelichting
Voortgang investeringsproject	Gunning ontwerper	Gunning ontwerper	De uitvoering verloopt bij voorkeur niet gelijktijdig met de Sint-Niklaasstraat

Voortgang uitvoering	Verklaring uitvoering
Volgens schema	/

Inschatting personeelsinzet?	Toelichting
Vrij juist	/

Invloed Corona?	Toelichting
Nee	/

Status 31/12/2021	Toelichting
In uitvoering	/

b) Financiële rapportering

In 2021 waren geen investeringsbudgetten voorzien voor deze actie.

Actie SD03/GGZ007/A7 (Prioritair)

Riolen Molenhoekstraat aanleggen en vernieuwen volgens hedendaagse normen

Door RioP-vennoot te worden zal de Europese kaderrichtlijn Water die stelt dat tegen 2027 alle oppervlakte- en grondwater van goede kwaliteit moet zijn, gehaald worden. Om dit ook in Sint-Gillis-Waas te realiseren, staan de komende jaren een aantal concrete rioleringsprojecten op het programma. Samen met het vernieuwen van de rioleringen zal ook het wegdek (en de fietsinfrastructuur) aangepast worden. Het opvolgen van deze concrete projecten is essentieel om het “het hogere doel”, het behalen van een verhoogde zuiveringsgraad voor afvalwater, te bereiken.

a) Inhoudelijke rapportering

Indicator(en)	Streefwaarde	Meting 31/12/2021	Toelichting
Voortgang investeringsproject	Gunning ontwerper	Gunning ontwerper	/

Voortgang uitvoering	Verklaring uitvoering
Volgens schema	/

Inschatting personeelsinzet?	Toelichting
Vrij juist	/

Invloed Corona?	Toelichting
Nee	/

Status 31/12/2021	Toelichting
Gerealiseerd	/

b) Financiële rapportering

In 2021 waren voor deze actie geen budgetten voorzien.

Actieplan GGZ013 (Prioritair)

We beperken de hoeveelheid afval aan de bron, moedigen het sorteren aan en houden het openbaar domein zo afvalvrij mogelijk

<i>Exploitatie</i>			
	Rek 2020	Rek 2021	Mjp 2021
<i>Ontvangsten</i>	368.233	429.000	440.000
<i>Uitgaven</i>	1.476.765	1.497.823	1.485.885
Saldo	-1.108.532	-1.068.823	-1.045.885
<i>Investeringsen</i>			
	Rek 2020	Rek 2021	Mjp 2021
<i>Ontvangsten</i>	0	0	0
<i>Uitgaven</i>	0	1.174	15.000
Saldo	0	-1.174	-15.000

Actie SD03/GGZ013/A1 (Prioritair)

Vuilnisbakkenplan uitvoeren

Ook Sint-Gillis-Waas is niet vrij van sluikestorten en zwerfvuil. Openbare vuilnisbakken spelen een belangrijke (preventieve) rol in het (al dan niet) proper houden van de omgeving. Daarom is het belangrijk dat de vuilnisbakken goed gebruikt worden en dat ze bijv. niet overvol zitten. Daarom worden de gegevens van de openbare vuilnisbakken in kaart gebracht. Op basis van deze gegevens zal bijgestuurd worden en misbruik aangepakt worden.

a) Inhoudelijke rapportering

Indicator(en)	Streefwaarde	Meting 31/12/2021	Toelichting
Metingen klaar eind 2021 (ja/nee)	ja	ja	Na een vertraging in 2020 werden de metingen in 2021 afgerond

Voortgang uitvoering	Verklaring uitvoering
Vertraagd	Eind 2022 allicht klaar. O.a. de inwerpopening dient verkleind te worden. Op basis van nieuwe metingen zullen er aanpassingen uitgevoerd worden.

Inschatting personeelsinzet?	Toelichting
Aanzienlijk meer personeelsinzet	De nieuwe medewerker moest van een blanco blad vertrekken. Ook voor de samenwerking met OVAM was het even zoeken.

Invloed Corona?	Toelichting
Ja	Corona zorgde voor een andere “dynamiek” voor het gebruik van vuilnisbakken.

Status 31/12/2021	Toelichting
In uitvoering	Omwille van vertraging

b) Financiële rapportering

<i>Investerings</i>			
	Rek 2020	Rek 2021	Mjp 2021
<i>Ontvangsten</i>	0	0	0
<i>Uitgaven</i>	0	1.174	15.000
Saldo	0	-1.174	-15.000

De uitgaven die werden gedaan, waren nodig omwille van noodzakelijke vervangingen of vandalisme.

Beleidsdoelstelling SD05: De verbondenheid verhogen door een kostenefficiënt vrijetijdsaanbod te voorzien samen met de verenigingen (prioritair)

Sociale cohesie draagt bij aan het welzijn van onze inwoners. Inwoners moeten alle kansen krijgen om elkaar in aangename omstandigheden te ontmoeten en beter te leren kennen. In Sint-Gillis-Waas heeft het verenigingsleven een lange traditie. Verenigingen zorgen voor sociale contacten, organiseren tal van activiteiten en zijn dus een belangrijke motor voor verbondenheid. Daarom zal Sint-Gillis-Waas de vele sport- en jeugdverenigingen alsook socio-culturele verenigingen verder financieel, inhoudelijk en logistiek ondersteunen bij het uitbouwen van hun werking. Voor o.a. de jeugd-, sport- en cultuurraad - alsook de mondiale solidariteitsraad was de financiële of logistieke ondersteuning van verenigingen een prioriteit waar het lokaal bestuur op moest inzetten.

Sint-Gillis-Waas zal ook zelf initiatieven nemen voor het aanbieden van een vrijetijdsaanbod. Het gaat bijv. over de organisatie van een kwalitatieve 11-juliviering, tentoonstellingen, sportdagen, jeugdactiviteiten en bibliotheekwerking. Waar mogelijk wordt er bij deze eigen initiatieven samengewerkt met verenigingen. Daarnaast zal Sint-Gillis-Waas ook participeren in bovenlokale samenwerkingsverbanden zoals Toerisme Waasland en het Intergemeentelijk Samenwerkingsverband Cultuurregio Waasland.

Verenigingen hebben ook polyvalente infrastructuur nodig waar hun activiteiten plaats kunnen vinden. Daarom investeert Sint-Gillis-Waas in de verbouwing van het parochiehuis in de Klinge en de verbetering van de toegankelijkheid en de technische uitrusting van GC De Route.

Hieronder de opsomming van de prioritaire acties voor deze strategische doelstelling.

<i>Exploitatie</i>			
	Rek 2020	Rek 2021	Mjp 2021
<i>Ontvangsten</i>	0	12.000	10.000
<i>Uitgaven</i>	330.876	329.283	351.078
Saldo	-330.876	-317.283	-341.078
<i>Investerings</i>			
	Rek 2020	Rek 2021	Mjp 2021
<i>Ontvangsten</i>	0	0	0
<i>Uitgaven</i>	1.186.670	496.442	789.565
Saldo	-1.186.670	-496.442	-789.565

Actieplan BVT002 (Prioritair)

De jeugdverenigingen en jeugdwerkinitiatieven blijven ondersteunen zodat zij een kwalitatief aanbod kunnen bieden aan kinderen en jongeren uit onze gemeente, zowel doorheen het jaar als in de zomerperiode

<i>Exploitatie</i>			
	Rek 2020	Rek 2021	Mjp 2021
<i>Ontvangsten</i>	0	0	0
<i>Uitgaven</i>	76.962	79.605	87.500
Saldo	-76.962	-79.605	-87.500

Speelpleinwerking aanbieden

Een kwalitatieve speelpleinwerking bezorgt heel wat kinderen en jongeren een aangename zomervakantie. Zij kunnen met leeftijdsgenoten spelen of creatief bezig zijn. Bovendien is het één van de opvangmogelijkheden voor werkende ouders. Om de werking op te volgen, moeten zowel het aantal monitoren als het aantal deelnemende kinderen opgevolgd worden. Extra factor is ook hier de Coronacrisis. Mits de nodige aanpassingen en voorzorgsmaatregelen blijft het gelukkig mogelijk om de speelpleinwerking te blijven aanbieden.

a) Inhoudelijke rapportering

Indicator(en)	Streefwaarde	Meting 31/12/2021	Toelichting
Gemiddeld dagelijks aantal deelnemers aan de speelpleinwerking	75	64	Andere locatie (De Klinge). Omwille van corona werd een maximum aantal deelnemers bepaald. Enkel in de eerste en laatste 2 weken van de vakantie waren maximum 75 deelnemers toegelaten.
Aantal monitoren die meewerken aan de speelpleinwerking	30	29	Aantallen lager, dus 1 monitor minder

Voortgang uitvoering	Verklaring uitvoering
Volgens schema	/

Inschatting personeelsinzet?	Toelichting
2 Aanzienlijk meer personeelsinzet	Door de inrichting van De Route als Vaccinatiecentrum moest het speelplein éénmalig verhuizen naar De Klinge. Dit bracht extra werklast mee, net als het opvolgen van de coronaregels.

Invloed Corona?	Toelichting
Ja	Speelplein op een nieuwe locatie door inrichting vaccinatiecentrum. Minder deelnemers en geen uitstappen door corona.

Status 31/12/2021	Toelichting
Gerealiseerd	/

b) Financiële rapportering

<i>Exploitatie</i>			
	Rek 2020	Rek 2021	Mjp 2021
<i>Ontvangsten</i>	0	0	0
<i>Uitgaven</i>	28.535	25.159	28.000
Saldo	-28.535	-25.159	-28.000

Er werd slechts 70 procent van het voorziene budget opgebruikt omwille van een beperkt aantal deelnemers en geen uitstappen

Actieplan BVT009 (Prioritair)

(Cultuur)verenigingen ondersteunen en onderlinge samenwerking bevorderen zodat zij een kwalitatief aanbod kunnen bieden aan inwoners van Sint-Gillis-Waas

<i>Exploitatie</i>			
	Rek 2020	Rek 2021	Mjp 2021
<i>Ontvangsten</i>	0	0	0
<i>Uitgaven</i>	68.630	66.615	76.328
Saldo	-68.630	-66.615	-76.328
<i>Investerings</i>			
	Rek 2020	Rek 2021	Mjp 2021
<i>Ontvangsten</i>	0	0	0
<i>Uitgaven</i>	4.740	0	4.000
Saldo	-4.740	0	-4.000

Actie SD05/BVT009/A2 (Prioritair)

Cultuurverenigingen subsidiëren volgens het subsidiereglement culturele verenigingen

Op basis van een subsidiereglement kunnen verenigingen subsidies krijgen. De grootte van de toelage is afhankelijk van de aard en hoeveelheid van de georganiseerde activiteiten, het ledenaantal, de kwaliteit van de werking en het beheer van infrastructuur. Omwille van de onmisbare rol die deze verenigingen spelen in lokale cultuurbeleving en verbondenheid is het belangrijk om te monitoren hoeveel cultuurverenigingen actief zijn.

De Coronacrisis heeft grote gevolgen voor verenigingen. Hun activiteiten konden doorheen de crisis vaak niet of in aangepaste vorm plaatsvinden.

a) Inhoudelijke rapportering

Indicator(en)	Streefwaarde	Meting 31/12/2021	Toelichting
Aantal verenigingen die worden ondersteund op basis van het subsidiereglement	30	33	De streefwaarde is een goed aantal. Maar meer is dus beter

Voortgang uitvoering	Verklaring uitvoering
Volgens schema	/

Inschatting personeelsinzet?	Toelichting
Vrij juist	/

Invloed Corona?	Toelichting
Nee	De ondersteuning van de verenigingen "an sich" niet, maar de activiteiten van de verenigingen ondervonden uiteraard wel invloed.

Status 31/12/2021	Toelichting
Gerealiseerd	/

b) Financiële rapportering

<i>Exploitatie</i>			
	Rek 2020	Rek 2021	Mjp 2021
<i>Ontvangsten</i>	0	0	0
<i>Uitgaven</i>	11.701	11.626	11.700
Saldo	-11.701	-11.626	-11.700

De uitgaven zijn verlopen zoals gepland.

Actie SD05/BVT009/A9 (Prioritair)

Logistieke ondersteuning bieden bij de organisatie van evenementen

Om evenementen op een goede manier te organiseren zijn vaak veel (dure) materialen noodzakelijk. Het is voor verenigingen niet evident deze aan te kopen of te huren op de private markt. Daarom zal Sint-Gillis-Waas verder ondersteuning bieden door materialen aan te kopen en gratis uit te lenen aan verenigingen.

a) Inhoudelijke rapportering

Indicator(en)	Streefwaarde	Meting 31/12/2021	Toelichting
Aantal dossiers voor gebruik gemeentelijk feestmateriaal	200	96	Door Coronabeperkingen konden er jammer genoeg minder evenementen logistiek ondersteund worden.
Aantal dossiers over zaalverhuringen van culturele zalen	400	128	Door Coronabeperkingen konden er jammer genoeg minder zalen verhuurd worden.

Voortgang uitvoering	Verklaring uitvoering
Volgens schema	/

Inschatting personeelsinzet?	Toelichting
Aanzienlijk minder personeelsinzet	Een groot gedeelte van het jaar waren er coronabeperkingen waardoor er minder evenementen waren en minder logistieke steun. De ploeg feestelijkheden werd deels ingezet voor andere taken.

Invloed Corona?	Toelichting
Ja	Minder evenementen dus minder logistieke steun.

Status 31/12/2021	Toelichting
Gerealiseerd	/

b) Financiële rapportering

Deze actie wordt uitgevoerd door middel van personeelsinzet. Hieraan werden geen extra uitgaven gekoppeld.

Actieplan BVT017 (Prioritair)

Het gemeenschapscentrum en de culturele zalen in alle deelgemeenten zijn toegankelijk en uitgerust voor iedere vereniging of burgerinitiatief die een (sociaal-) culturele activiteit willen organiseren

<i>Exploitatie</i>			
	Rek 2020	Rek 2021	Mjp 2021
<i>Ontvangsten</i>	0	0	0
<i>Uitgaven</i>	19.447	10.197	11.500
Saldo	-19.447	-10.197	-11.500
<i>Investerings</i>			
	Rek 2020	Rek 2021	Mjp 2021
<i>Ontvangsten</i>	0	0	0
<i>Uitgaven</i>	804.430	443.788	680.565
Saldo	-804.430	-443.788	-680.565

Actie SD05/BVT017/A3 (Prioritair)

Het parochiehuis van De Klinge functioneel verbouwen tot een ontmoetingscentrum

Niet elk dorp beschikt over hedendaagse private of openbare polyvalente infrastructuur waar inwoners en verenigingen activiteiten kunnen organiseren. Daarom renoveerde Sint-Gillis-Waas OC Parochiehuis in De Klinge. Eind juni 2021 werd "het Parochiehuis" feestelijk heropend. Gezien het belang dat gehecht wordt aan het ondersteunen van verenigingen, is deze actie prioritair.

a) Inhoudelijke rapportering

Indicator(en)	Streefwaarde	Meting 31/12/2021	Toelichting
Voortgang investeringsproject	Einde werken	Einde werken	Zie verklaring hieronder

Voortgang uitvoering	Verklaring uitvoering
Volgens schema	Na een vertraging in 2020 (door stilliggen werf) is de uitvoering in 2021 volgens schema verlopen

Inschatting personeelsinzet?	Toelichting
Vrij juist	Voor een groot deel uitbesteed aan externe partner.

Invloed Corona?	Toelichting
Nee	/

Status 31/12/2021	Toelichting
Gerealiseerd	/

b) Financiële rapportering

<i>Investerings</i>			
	Rek 2020	Rek 2021	Mjp 2021
<i>Ontvangsten</i>	0	0	0
<i>Uitgaven</i>	804.430	443.788	470.565
Saldo	-804.430	-443.788	-470.565

Het resterende budget is geld dat nog gereserveerd is i.f.v. de eindafrekening (ontwerpkosten) bij de definitieve oplevering.

Beleidsdoelstelling SD06: De ruimte duurzaam gebruiken door wonen, natuur, industrie en landbouw te harmoniseren (prioritair)

(Open) ruimte is schaars in Vlaanderen. Daarom is het een hele uitdaging om de belangen en functies van verschillende gebruikers met elkaar te verzoenen en in te zetten op multifunctioneel gebruik. Op Vlaams niveau is het ook zo dat Sint-Gillis-Waas nog relatief veel open ruimte heeft. Wanneer gekeken wordt naar de typische eigenschappen van de gemeente is het aandeel open ruimte en dus het landelijk karakter er één van. Het behoud of de slimme inrichting daarvan werden door de sportraad, de gemeentelijke commissie voor ruimtelijke ordening (GECORO) en de Stuurgroep Toerisme weerhouden als prioritaire actie voor Sint-Gillis-Waas.

Om de ruimte duurzaam en efficiënt te gebruiken zal de ruimtelijke planning ingezet worden om ontwikkelingen te sturen. Concreet zal dit vertaling krijgen bij de opmaak van een aantal ruimtelijke uitvoeringsplannen. Ook zal er ingezet worden op een handhavingsbeleid inzake de correcte naleving van omgevingsvergunningen. De opmaak van een ambitieus ruimtelijk uitvoeringsplan is ook een prioriteit voor de GECORO. Voor de Milieuraad was dat o.a. inzetten op handhaving.

Om de beleving van en in de open ruimte te vergroten wordt o.a. ingezet op de aanleg van trage wegen, het aanplanten van extra bomen en de heraanleg van het gemeentepark.

Hieronder de prioritaire acties die voor het duurzaam gebruik van de open ruimte werden gedefinieerd.

<i>Exploitatie</i>			
	Rek 2020	Rek 2021	Mjp 2021
<i>Ontvangsten</i>	0	0	0
<i>Uitgaven</i>	13.496	20.454	20.250
Saldo	-13.496	-20.454	-20.250
<i>Investerings</i>			
	Rek 2020	Rek 2021	Mjp 2021
<i>Ontvangsten</i>	0	40.000	15.000
<i>Uitgaven</i>	57.401	41.165	61.759
Saldo	-57.401	-1.165	-46.759

Actieplan GGZ005 (Prioritair)

Het openbaar groen onderhouden op basis van een toekomst- en klimaat gerichte visie en planning

<i>Investerings</i>			
	Rek 2020	Rek 2021	Mjp 2021
<i>Ontvangsten</i>	0	40.000	0
<i>Uitgaven</i>	14.972	3.015	10.000
Saldo	-14.972	36.985	-10.000

Actie SD06/GGZ005/A1 (Prioritair)

Het aanplanten van extra bomen

Bomen zorgen voor minder CO2 en verhogen de biodiversiteit. Om een aangename leefomgeving voor mens en dier te ontwikkelen, is het aanplanten van extra bomen een prioritaire actie.

a) Inhoudelijke rapportering

Indicator(en)	Streefwaarde	Meting 31/12/2021	Toelichting
Aantal aangeplante bomen	400 per jaar	393	/

Voortgang uitvoering	Verklaring uitvoering
Volgens schema	Waarde zit rond streefwaarde. 97 bomen werden ook in het poldergebied aangeplant

Inschatting personeelsinzet?	Toelichting
Vrij juist	Vrij juist ingeschat voor de aanplant, wel komt er extra werk bij voor onderhoud van de bomen

Invloed Corona?	Toelichting
Nee	/

Status 31/12/2021	Toelichting
In uitvoering	/

b) Financiële rapportering

<i>Investerings</i>			
	Rek 2020	Rek 2021	Mjp 2021
<i>Ontvangsten</i>	0	0	0
<i>Uitgaven</i>	10.196	3.015	10.000
Saldo	-10.196	-3.015	-10.000

In november 2021 werd een bestelling geplaatst voor de aankoop van bomen voor een bedrag van € 5.625. De factuur kwam in 2022 binnen en kon niet meer worden verwerkt. Feitelijk werd € 8.543 aangewend, dat is 85% van het initieel budget.

Actie SD06/GGZ005/A2 (Prioritair)

Het gemeentepark heraanleggen

Met uitzondering van kleine aanpassingen is er de voorbije decennia weinig veranderd aan het gemeentepark. Om te voldoen aan hedendaagse multifunctionele noden zal het park aangepast worden en ingericht worden als een multifunctionele groen- en recreatiepool midden in de dorpskern in samenspraak met de inwoners. De herinrichting van het gemeentepark vormt ook één van de zeven deelgebieden van het "Masterplan Groenblauwe Woonas Blokstraatbeek". In die zin zal het dus ook een functie voor waterbeheer hebben.

a) Inhoudelijke rapportering

Indicator(en)	Streefwaarde	Meting 31/12/2021	Toelichting
Participatief planontwerp doorlopen en aanleg park	Mijlpaal 0: nog niet starten	Mijlpaal 0: nog niet starten	De eerste participatiemomenten voor de herinrichting van het gemeentepark vonden plaats in april 2022
Voortgang investeringsproject	Gunning ontwerper	1 (start gepland)	Zie hieronder

Voortgang uitvoering	Verklaring uitvoering
Volgens schema	De gunning was op 31/12/2021 in voorbereiding, ondertussen werd het gegund.

Inschatting personeelsinzet?	Toelichting
Vrij juist	/

Invloed Corona?	Toelichting
Nee	/

Status 31/12/2021	Toelichting
Geen uitvoering voorzien in 2021	

b) Financiële rapportering

<i>Investerings</i>			
	Rek 2020	Rek 2021	Mjp 2021
<i>Ontvangsten</i>	0	40.000	0
<i>Uitgaven</i>	0	0	0
Saldo	0	40.000	0

Voor de heraanleg van het park werd een subsidieaanvraag van € 50 000 goedgekeurd door de provincie Oost-Vlaanderen. € 40 000 werd al uitbetaald.

Actieplan GGZ011 (Prioritair)

De ruimtelijke planning, het vergunningenbeleid en de handhaving inzetten voor een efficiënt en duurzaam gebruik van de beschikbare ruimte

<i>Investerings</i>			
	Rek 2020	Rek 2021	Mjp 2021
<i>Ontvangsten</i>	0	0	0
<i>Uitgaven</i>	42.429	30.890	44.499
Saldo	-42.429	-30.890	-44.499

Actie SD06/GGZ011/A1 (Prioritair)

De ruimtelijke planning inzetten als instrument om de ruimtelijke ontwikkelingen te sturen

Ruimtelijke uitvoeringsplannen en masterplannen zijn dé belangrijkste instrumenten om ruimtelijke ontwikkelingen in de gewenste richting te sturen. Het spreekt voor zich dat deze actie prioritair is.

a) Inhoudelijke rapportering

Indicator(en)	Streefwaarde	Meting 31/12/2021	Toelichting
Voortgang uitvoering (in fases - Blokstraatbeek)	Masterplan	Masterplan	Er werden/worden gesprekken gevoerd met eigenaars/projectontwikkelaars die private sites zullen ontwikkelen. Doel is dat de ontwikkeling van hun sites aansluit bij het grotere verhaal voor de Blokstraatbeek.
Voortgang uitvoering (in fases - RUP Rode Moer)	Voorlopige vaststelling gemeenteraad	Verkennd onderzoek	In 2021 lagen de werkzaamheden aan het RUP stil. Dit had zowel te maken met inhoudelijke discussies als met de onzekerheid over het impact van de veranderende stikstofwetgeving op de landbouwactiviteiten nabij

			de Stropers.
Voortgang uitvoering (in fases - RUP Zonevreemde sport en recreatie)	Nog niet starten	Nog niet starten	Opstart van RUP Zonevreemde Recreatie is gepland in 2022, na afwerking Beleidsvisie Meergezinswoningen, Klimaatadaptatie en - mitigatieplan en trage wegenplan.
Voortgang uitvoering (in fases - RUP of verordening of beslissingskader meergezinswoningen)	Beleidsvisie (ja/nee)?	Ja	Beleidsvisie Meergezinswoningen werd opgestart medio 2021, met ondersteuning door Interwaas. Eind 2021 was de analyse van de bestaande toestand gemaakt en werd gewerkt aan visievorming over 11 woonclusters.

Voortgang uitvoering	Verklaring uitvoering
Op schema	/

Inschatting personeelsinzet?	Toelichting
Vrij juist	/

Invloed Corona?	Toelichting
Nee	/

Status 31/12/2021	Toelichting
Gerealiseerd	/

b) Financiële rapportering

<i>Investerings</i>			
	Rek 2020	Rek 2021	Mjp 2021
<i>Ontvangsten</i>	0	0	0
<i>Uitgaven</i>	42.429	26.630	39.999
Saldo	-42.429	-26.630	-39.999

Budget moet bekeken worden over de hele lengte van het volledige SMJP. Er is één budget voorzien voor studies, RUPS en Masterplannen enz.

Actie SD06/GGZ011/A3 (Prioritair)

Het handhavingsbeleid versterken

Doorheen de jaren werden omgevingsvergunningen (of de vroegere bouwvergunningen) beperkt opgevolgd. Daarom zal in de nabije toekomst gecontroleerd worden op de correcte naleving van die vergunningen.

a) Inhoudelijke rapportering

Indicator(en)	Streefwaarde	Meting 31/12/2021	Toelichting
Steekproefgewijze controle op de naleving van omgevingsvergunningen	60 controles per jaar	43	Op basis van meldingen worden plaatsbezoeken uitgevoerd. In 2021 waren er 88 meldingen. Voor 43 werd er na een eerste inschatting een plaatsbezoek uitgevoerd.

Voortgang uitvoering	Verklaring uitvoering
Vertraagd	Er is nog geen handhavingsambtenaar in dienst. De aanwerving van een intergemeentelijke handhavingsambtenaar door Interwaas is ook een piste.

Inschatting personeelsinzet?	Toelichting
Aanzienlijk minder personeelsinzet	Er is nog geen handhavingsambtenaar in dienst. De aanwerving van een intergemeentelijke handhavingsambtenaar door Interwaas is ook een piste.

Invloed Corona?	Toelichting
Nee	/

Status 31/12/2021	Toelichting
In uitvoering	/

b) Financiële rapportering

Deze actie wordt uitgevoerd door middel van personeelsinzet. Hieraan werden geen extra uitgaven gekoppeld.

Beleidsdoelstelling SD07: De verkeersleefbaarheid verhogen door het gemotoriseerd verkeer te verminderen en de voorzieningen voor de zachte weggebruiker te verhogen (prioritair)

O.a. door het massaal gebruik van de (elektrische) fiets is het aantal fietsverplaatsingen voor professioneel en recreatief gebruik geëxplodeerd. Mede daardoor maar ook door de historische achterstand zal de komende jaren ingezet worden op voorzieningen voor de zachte weggebruiker. Er wordt o.a. ingezet op het (her)aanleggen van fietspaden, fietssuggestiestroken en fietsverbindingen. Over de verschillende inspraakorganen heen kan dit ook gezien worden als een horizontale prioriteit.

Door de installatie van (ANPR-)camera's, de inrichting van zones 30 in woonwijken en de aankoop van snelheidsinformatieborden wordt het gemotoriseerd verkeer gestimuleerd of verplicht om zijn snelheid aan te passen. Ook de milieuraad vond het plaatsen van (ANPR-)camera's één van de prioritaire acties om meer actie tegen overdreven snelheid te nemen.

Om de ontwikkelingen voor verschillende vervoersmodi te sturen zal i.s.m. de mobiliteitsraad een nieuw mobiliteitsplan opgemaakt worden. Specifieke aandacht gaat ook naar de inrichting van schoolomgevingen in Sint-Gillis-Waas.

<i>Exploitatie</i>			
	Rek 2020	Rek 2021	Mjp 2021
<i>Ontvangsten</i>	0	0	0
<i>Uitgaven</i>	38.648	47.320	64.500
Saldo	-38.648	-47.320	-64.500
<i>Investeringsen</i>			
	Rek 2020	Rek 2021	Mjp 2021
<i>Ontvangsten</i>	11.397	16.150	38.603
<i>Uitgaven</i>	0	101.501	253.201
Saldo	11.397	-85.351	-214.598

Actieplan GGZ010 (Prioritair)

Werken aan een duurzame mobiliteit door het comfort en de veiligheid van de zachte weggebruikers te verhogen, het collectief vervoer aan te moedigen en de nadelige effecten van het gemotoriseerd verkeer in te perken

<i>Exploitatie</i>			
	Rek 2020	Rek 2021	Mjp 2021
<i>Ontvangsten</i>	0	0	0
<i>Uitgaven</i>	38.648	47.320	64.500
Saldo	-38.648	-47.320	-64.500
<i>Investeringsen</i>			
	Rek 2020	Rek 2021	Mjp 2021
<i>Ontvangsten</i>	0	0	0
<i>Uitgaven</i>	0	38.321	178.201
Saldo	0	-38.321	-178.201

Inzetten op verkeershandhaving

Om verplaatsingen per fiets te stimuleren is het naast het inrichten van goede fiets-infrastructuur belangrijk dat gemotoriseerd verkeer het verkeersreglement correct naleeft. Om dat beter op te volgen zullen onder meer ANPR-camera's geïnstalleerd worden.

a) Inhoudelijke rapportering

Indicator(en)	Streefwaarde	Meting 31/12/2021	Toelichting
Aantal controles door politie	Nulmeting	125	In 2021 werd een 14-daags mobiliteitsoverleg opgestart tussen de gemeente (bevoegde schep en, mobiliteitsambtenaar, openbare werken) en de lokale verkeerspolitie. In dit kader kunnen afspraken gemaakt worden zowel over het globaal handhavingsbeleid als over punctuele controles. Bij de publieke bevraging over het mobiliteitsplan kwam de nood aan een versterkt handhavingsbeleid sterk naar voor. Dat leidde tot een ambitieuze beleidstekst die in 2022 ter goedkeuring zal worden voorgelegd aan de gemeenteraad.
Aantal gecontroleerde voertuigen	Nulmeting	50 477 (4 323 overtreders)	De politiezone heeft een verregaande autonomie voor het organiseren van controleacties. Het aandeel overtredingen per controleactie in zone 50 is zeer uiteenlopend (van 1,3 tot 26,7%).

Voortgang uitvoering	Verklaring uitvoering
Vertraagd	De uitwerking van het ANPR-netwerk is vertraagd. Er moet een systeem en akkoord zijn voor verschillende gemeenten. Het is zoeken naar een evenwicht waarbinnen een groter aantal overtredingen verwerkt kan worden en er daarnaast een return voor politie en gemeente is.

Inschatting personeelsinzet?	Toelichting
Vrij juist	Deze actie wordt vooral door de politie uitgevoerd

Invloed Corona?	Toelichting
Nee	/

Status 31/12/2021	Toelichting
Gerealiseerd	Met uitzondering van het ANPR-netwerk

<i>Investerings</i>			
	Rek 2020	Rek 2021	Mjp 2021
<i>Ontvangsten</i>	0	0	0
<i>Uitgaven</i>	0	0	100.000
Saldo	0	0	-100.000

b) Financiële rapportering

Er was investeringsbudget voorzien voor het uitrollen van een ANPR-netwerk. Bij de inhoudelijke rapportering hierboven is terug te vinden waarom dit budget nog niet besteed kon worden.

[Actie SD07/GGZ010/A2 \(Prioritair\)](#)

De Potterstraat samen met de Vlaamse Overheid volgens hedendaagse normen multimodaal inrichten

De Potterstraat maakt deel uit van de N403, een belangrijke verbindingsweg die destijds hoofdzakelijk werd ingericht i.f.v. gemotoriseerd verkeer. Omwille van de verhoogde mobiliteitsdruk, maar ook omwille van de toenemende aandacht voor fietsers, is een hedendaagse inrichting noodzakelijk. Ook de riolering wordt vernieuwd.

a) Inhoudelijke rapportering

Indicator(en)	Streefwaarde	Meting 31/12/2021	Toelichting
Voortgang investeringsproject	Gunning ontwerper	Gunning ontwerper	/

Voortgang uitvoering	Verklaring uitvoering
Vertraagd	Project komt traag op gang via het Agenschap Wegen en Verkeer

Inschatting personeelsinzet?	Toelichting
Vrij juist	/T

Invloed Corona?	Toelichting
Ja	Moeilijk om alle stakeholders samen te krijgen

Status 31/12/2021	Toelichting
In uitvoering	/

b) Financiële rapportering

In 2021 was voor deze actie geen budget voorzien.

Actie SD07/GGZ010/A3 (Prioritair)

De gemeente maakt werk van de herinrichting van de kruispunten op de fietssnelwegen F411 en F41.

De verplaatsing met (snelle elektrische) fietsen zit in de lift. Om de verplaatsingen over grote afstanden te faciliteren leggen de provincies fietssnelwegen aan. De gemeente zal de kruispunten op de fietssnelwegen F411 en F41 inrichten. Deze actie is in hoofdzaak prioritair omdat meer fietsverplaatsingen de mobiliteitsdruk verminderen

a) Inhoudelijke rapportering

Indicator(en)	Streefwaarde	Meting 31/12/2021	Toelichting
Aantal ingerichte kruispunten	Streefwaarde per jaar nog te bepalen (7 tegen eind 2023)	0	Voor de herinrichting van de kruispunten met de F411 werd een ontwerper aangeduid; in 2022 moet dat leiden tot concrete ontwerpen. Voor de kruispunten op de F41 ligt het initiatief bij de provincie; vooreerst moet er duidelijkheid zijn over de tracékeuze: ten noorden of ten zuiden van

			de Watergang.
--	--	--	---------------

Voortgang uitvoering	Verklaring uitvoering
Op schema	/

Inschatting personeelsinzet?	Toelichting
Vrij juist	/

Invloed Corona?	Toelichting
Nee	/

Status 31/12/2021	Toelichting
Gerealiseerd	Om de inrichting van de kruispunten (definitief) te realiseren, moeten een aantal hordes genomen worden. Hoewel er in 2021 ook gesprekken werden gevoerd, is het doel om in 2022 te starten met concrete realisaties.

b) Financiële rapportering

In 2021 waren voor deze actie geen budgetten voorzien

Actie SD07/GGZ010/A4 (Prioritair)

Hoppinpunten inrichten en de halteinfrastructuur verbeteren

In de toekomst moet overstappen of veranderen tussen verschillende vervoersmodi tijdens één verplaatsing beter georganiseerd worden. Daarom zullen in Sint-Gillis-Waas hoppinpunten ingericht worden. Dit zijn herkenbare fysieke plaatsen met een divers aanbod aan vervoersmogelijkheden.

Daarnaast wordt ook geïnvesteerd in de halteinfrastructuur van het openbaar vervoer.

a) Inhoudelijke rapportering

Indicator(en)	Streefwaarde	Meting 31/12/2021	Toelichting
Aantal mobipunten	4 (één per jaar)	0	In 2021 werden in de schoot van de Regionale Vervoerraad de zes mobipunten (tegenwoordig Hoppins genoemd) in Sint-

			Gillis-Waas vastgelegd. Voor het regionaal mobipunt Sint-Helena werd een unieke verantwoordingsnota gemaakt die de gewenste inrichting beschrijft. In 2022 zal er werk worden gemaakt van concrete projecten voor de overige mobipunten en van concrete realisaties.
--	--	--	--

Voortgang uitvoering	Verklaring uitvoering
Vertraagd	/

Inschatting personeelsinzet?	Toelichting
Vrij juist	/

Invloed Corona?	Toelichting
Nee	

Status 31/12/2021	Toelichting
In uitvoering	

b) Financiële rapportering

Er was nog geen uitvoering in 2021. Er zullen ook ontvangsten zijn door subsidiemogelijkheden

Actie SD07/GGZ010/A13 (Prioritair)

Zones 30 in woonwijken uitbreiden

Gemotoriseerd verkeer dat 30 of 50 km/u rijdt, betekent een groot verschil voor de leefbaarheid van woonwijken. De remafstand bij 30 km/u is een stuk korter en bij een aanrijding zijn de overlevingskansen een stuk groter. Om die redenen is de inrichting van zones 30 een prioritaire actie voor Sint-Gillis-Waas.

a) Inhoudelijke rapportering

Indicator(en)	Streefwaarde	Meting 31/12/2021	Toelichting
Aantal uitbreidingszones per jaar	uitvoering 1 deelgemeente per jaar	2	De dorpskern van Meerdonk kreeg in januari 2021 een zone 30-statuuut. In het mobiliteitsplan in opmaak wordt een uitbreiding van de zones 30 voorzien in de dorpskernen.

Voortgang uitvoering	Verklaring uitvoering
Volgens schema	Na vertraging in 2020

Inschatting personeelsinzet?	Toelichting
Vrij juist	/

Invloed Corona?	Toelichting
Nee	/

Status 31/12/2021	Toelichting
Gerealiseerd	/

b) Financiële rapportering

De zones 30 in Meerdonk en het Kalf zijn uitgevoerd met verf en verkeersborden. Voor het Kalf is deels gebruik gemaakt van het budget van de veilige schoolomgeving.

Actieplan IZ007 (Prioritair)

Schoolomgevingen herinrichten om onveilige situaties tijdens de schoolspits te vermijden en woon-school-routes veiliger maken met als doel oplossingen te vinden om de gevaarlijke verkeersknooppunten veiliger te maken.

<i>Investerings</i>			
	Rek 2020	Rek 2021	Mjp 2021
<i>Ontvangsten</i>	11.397	16.150	38.603
<i>Uitgaven</i>	0	63.180	75.000
Saldo	11.397	-47.030	-36.397

Actie SD07/IZ007/A2 (Prioritair)

Veilige schoolomgevingen inrichten

Kinderen zijn de meest kwetsbare groep in het verkeer. Sint-Gillis-Waas zal daarom alle schoolomgevingen veilig inrichten. Om de voortgang te bewaken werd deze actie weerhouden als prioritair.

a) Inhoudelijke rapportering

Indicator(en)	Streefwaarde	Meting 31/12/2021	Toelichting
Aantal schoolomgevingen ingericht	11 (2 à 3 per jaar)	2	In 2021 werden de schoolomgevingen van de Eeckberger en de Klimop ingericht

Voortgang uitvoering	Verklaring uitvoering
Volgens schema	De werkzaamheden aan de schoolomgeving Eeckberger en Klimop werden op 30 juni 2021 afgerond en de subsidie van Vlaanderen werd ontvangen. Op 25 oktober 2021 werd een tweede subsidieaanvraag voor verkeersveilige schoolomgevingen Gom en De Wegwijzer goedgekeurd. De werkzaamheden aan de schoolomgevingen Gom en De Wegwijzer zullen in 2022 uitgevoerd worden.

Inschatting personeelsinzet?	Toelichting
4 Geen idee	/

Invloed Corona?	Toelichting
2 Ja	Door vertraging in 2020 was er vervolgens ook vertraging in 2021.

Status 31/12/2021	Toelichting
In uitvoering	De start van het eerste project aan de schoolomgeving Eeckberger en Klimop had in oorsprong vertraging omwille van Corona. Dat heeft zijn effect op het tweede project Gom en De Wegwijzer waardoor ook de timing van uitvoering eind juni 2022 zal zijn.

b) Financiële rapportering

<i>Investerings</i>			
	Rek 2020	Rek 2021	Mjp 2021
<i>Ontvangsten</i>	11.397	16.150	38.603
<i>Uitgaven</i>	0	63.180	75.000
Saldo	11.397	-47.030	-36.397

Omwille van een overdracht uit 2020 was er in 2021 net geen 12 000 euro investeringsbudget over. Voor de inrichting van schoolomgevingen ontvangt de gemeente (na aanvraag) ook subsidies. Dat zijn de investeringsontvangsten die in de tabel hierboven terug te vinden zijn. Het niet volledig ontvangen van subsidies houdt o.a. verband met de verantwoordingsmomenten naar Vlaanderen toe en de daar op volgende stortingen van de budgetten.

Beleidsdoelstelling SD08: De kwaliteit van de leefomgeving verhogen door de CO2-uitstoot te verminderen, en de gevolgen van felle neerslag, droogte en hitte op te lossen (prioritair)

De klimaatopwarming is een uitdaging waar verschillende beleidsniveaus op dienen in te zetten. Enerzijds gaat het over het beperken van de verdere klimaatopwarming, anderzijds gaat het over het omgaan met de gevolgen ervan.

Sint-Gillis-Waas neemt een voorbeeldfunctie op door te streven naar een energie-efficiënt en koolstofvrij patrimonium tegen 2050. Daarvoor wordt o.a. ingezet op het verLEDden van de openbare verlichting en het opmaken van verwarmingsaudits voor openbare gebouwen. Om de gevolgen van de klimaatopwarming op te vangen wordt o.a. ingezet op het onderhouden en herstellen van (baan)grachten. Daarnaast wordt ook een klimaatadaptatie en -mitigatieplan opgemaakt. De afdeling Omgeving zal het voortouw nemen voor de uitvoering van het gemeentelijk klimaatactieplan. Rond klimaat zal ook verder samengewerkt worden binnen "Waasland Klimaatland", het partnership tussen Interwaas en de Provincie Oost-Vlaanderen om tegen 2030 40% (referentiejaar: 2011) minder CO2 uit te stoten.

Op de gemeenteraad van september 2021 besliste de gemeenteraad om het lokaal energie- en klimaatpact (LEKP) te ondertekenen, door dat te doen zal Vlaanderen financiële ondersteuning bieden om in te zetten op vier werven: vergroening, energie, mobiliteit en regenwater. Naast deze specifieke beleidsdoelstelling voor klimaat heeft het pact, en bij uitbreiding het omgaan met de klimaatproblematiek, ook linken met doelstellingen en acties die bijv. verband houden met duurzaam ruimtegebruik en verkeersleefbaarheid.

De prioritaire acties die voor de strategische doelstelling rond klimaatopwarming werden weerhouden zijn hieronder terug te vinden.

<i>Exploitatie</i>			
	Rek 2020	Rek 2021	Mjp 2021
<i>Ontvangsten</i>	0	0	0
<i>Uitgaven</i>	101.185	114.564	135.000
Saldo	-101.185	-114.564	-135.000
<i>Investerings</i>			
	Rek 2020	Rek 2021	Mjp 2021
<i>Ontvangsten</i>	0	38.181	38.183
<i>Uitgaven</i>	668.220	323.671	268.543
Saldo	-668.220	-285.489	-230.360
<i>Financiering</i>			
	Rek 2020	Rek 2021	Mjp 2021
<i>Ontvangsten</i>	617.724	289.644	234.493
<i>Uitgaven</i>	0	0	0
Saldo	617.724	289.644	234.493

Actieplan GGZ001 (Prioritair)

Streven naar een energie-efficiënt en koolstofvrij publiek patrimonium tegen 2050

<i>Investerings</i>			
	Rek 2020	Rek 2021	Mjp 2021
<i>Ontvangsten</i>	0	38.181	38.183
<i>Uitgaven</i>	618.874	292.671	237.543
Saldo	-618.874	-254.489	-199.360

<i>Financiering</i>			
	Rek 2020	Rek 2021	Mjp 2021
<i>Ontvangsten</i>	617.724	289.644	234.493
<i>Uitgaven</i>	0	0	0
Saldo	617.724	289.644	234.493

Actie SD08/GGZ001/A1 (Prioritair)

Een zoncoöperatieve Houtvoortsite oprichten

Niet iedereen heeft een geschikt dak om zonnepanelen te leggen of heeft de mogelijkheden om dit zelf te doen. Voor wie dit niet kan maar toch gebruik wil maken van zonne-energie biedt een coöperatie een oplossing. De gemeente ondersteunde daarom in eerste instantie de oprichting van een coöperatie die zonnepanelen op GC De Route aanbrengt.

a) Inhoudelijke rapportering

Indicator(en)	Streefwaarde	Meting 31/12/2021	Toelichting
Voortgang coöperatieproject	Installatie zonnepanelen	Installatie zonnepanelen	De coöperatieve is opgericht en de zonnepanelen werden geplaatst

Voortgang uitvoering	Verklaring uitvoering
Volgens schema	Afgerond

Inschatting personeelsinzet?	Toelichting
Vrij juist	/

Invloed Corona?	Toelichting
Nee	/

Status 31/12/2021	Toelichting
Gerealiseerd	/

b) Financiële rapportering

<i>Investerings</i>			
	Rek 2020	Rek 2021	Mjp 2021
<i>Ontvangsten</i>	0	0	0
<i>Uitgaven</i>	1.150	3.027	3.050
Saldo	-1.150	-3.027	-3.050

Het beperkte budget werd gebruikt om het leggen van zonnepanelen te faciliteren

Actie SD08/GGZ001/A2 (Prioritair)

Energiezuinige maatregelen nemen door te verLEDden en verwarmingsaudits voor openbare gebouwen op te maken

I.s.m. Fluvius wordt de openbare verlichting de komende 8 jaar verLED. Door deze actie als prioritair te weerhouden, benadrukt Sint-Gillis-Waas de voorbeeldfunctie van een lokaal bestuur.

a) Inhoudelijke rapportering

Indicator(en)	Streefwaarde	Meting 31/12/2021	Toelichting
Aantal uitgevoerde verwarmingsaudits (totaal 27 gebouwen)	4,5 per jaar	0	Wordt uitgevoerd door Fluvius
Aantal vernieuwde verlichtingstoestellen per jaar (totaal 3351 stuks)	368 per jaar	877	Na een achterstand in 2020 werd er in 2021 versneld gewerkt

Voortgang uitvoering	Verklaring uitvoering
Vertraagd	Wanneer naar het geheel van de actie wordt gekeken, werd de actie vertraagd uitgevoerd. Er werden nog geen verwarmingsaudits uitgevoerd. Wel werd er in 2022 een inhaaloperatie voor het verLEDden van openbare verlichting ingezet.

Inschatting personeelsinzet?	Toelichting
Vrij juist	Wordt vooral uitgevoerd door de externe leverancier

Invloed Corona?	Toelichting
Nee	/

Status 31/12/2021	Toelichting
In uitvoering	Zie hoger i.v.m. het uitvoeren van verwarmingsaudits

b) Financiële rapportering

<i>Investerings</i>			
	Rek 2020	Rek 2021	Mjp 2021
<i>Ontvangsten</i>	0	38.181	38.183
<i>Uitgaven</i>	617.724	289.644	234.493
Saldo	-617.724	-251.463	-196.310
<i>Financiering</i>			
	Rek 2020	Rek 2021	Mjp 2021
<i>Ontvangsten</i>	617.724	289.644	234.493
<i>Uitgaven</i>	0	0	0
Saldo	617.724	289.644	234.493

De openbare verlichting werd overgenomen door Fluvius. De oorspronkelijke raming voor 2021 bedroeg € 234 493. Bij de uiteindelijke afrekening bedroeg de waarde € 289 644..

Actieplan GGZ008 (Prioritair)

Klimaatmitigerende & -adaptieve maatregelen uitvoeren en stimuleren

<i>Exploitatie</i>			
	Rek 2020	Rek 2021	Mjp 2021
<i>Ontvangsten</i>	0	0	0
<i>Uitgaven</i>	80.491	93.883	112.500
Saldo	-80.491	-93.883	-112.500
<i>Investerings</i>			
	Rek 2020	Rek 2021	Mjp 2021
<i>Ontvangsten</i>	0	0	0
<i>Uitgaven</i>	49.346	31.000	31.000
Saldo	-49.346	-31.000	-31.000

Actie SD08/GGZ008/A6 (Prioritair)

Maatregelen i.k.v. waterbeheersing uitvoeren en stimuleren

Om de waterbeheersing aan te pakken, worden infrastructurele ingrepen uitgevoerd, met specifieke aandacht voor de Blokstraatbeek en Loeverbek. Voor de Blokstraatbeek werd een masterplan opgemaakt waarin groenblauwe dooradering centraal staat. Naast de functie als klimaatbuffer is er ook de ambitie om de Blokstraatbeek als ecologisch-recreatieve verbinding in de dorpskern te ontwikkelen.

a) Inhoudelijke rapportering

Indicator(en)	Streefwaarde	Meting 31/12/2021	Toelichting
Voortgang investeringsproject	1 Start gepland	1 Start gepland	Er lopen gesprekken met private ontwikkelaars. Die plannen moeten ook passen in het grotere

			verhaal van de Blokstraatbeek.
--	--	--	--------------------------------

Voortgang uitvoering	Verklaring uitvoering
Volgens schema	/

Inschatting personeelsinzet?	Toelichting
Vrij juist	/

Invloed Corona?	Toelichting
Nee	/

Status 31/12/2021	Toelichting
(Nog) niet gestart	

b) Financiële rapportering

In 2021 waren voor deze actie geen budgetten voorzien

Actie SD08/GGZ008/A8 (Prioritair)

Waterloop nr.23 (Drypickel) afkoppelen (onderdeel van rioleringsproject Sint-Gillis-Waas Zuid)

Waterloop 23 zorgt voor terugkerende waterproblemen in de Doornstraat. Daarom zal het water in de waterloop ten zuiden van de Doornstraat naar de Blokstraatbeek afgeleid worden.

a) Inhoudelijke rapportering

Indicator(en)	Streefwaarde	Meting 31/12/2021	Toelichting
Voortgang investeringsproject	Start gepland	Start gepland	Het voorontwerp is klaar. Doel is om in 2023 te starten met de uitvoering.

Voortgang uitvoering	Verklaring uitvoering
Versneld uitgevoerd	Omwille van een subsidieoproep werd er versneld gewerkt. Jammer genoeg werd de subsidieaanvraag niet goedgekeurd

Inschatting personeelsinzet?	Toelichting
Vrij juist	/

Invloed Corona?	Toelichting
Nee	/

Status 31/12/2021	Toelichting
Gerealiseerd	/

b) Financiële rapportering

In 2021 waren voor deze actie geen budgetten voorzien

Beleidsdoelstelling SD09: Het welzijn van alle burgers vergroten door hun fundamentele rechten te waarborgen (prioritair)

Onder titel 4 is informatie terug te vinden over de integratie van gemeente en OCMW en dat ondersteunende diensten zoals communicatie, ICT en onderhoud van gebouwen door de gemeente opgenomen zullen worden. Doel is dan ook dat het OCMW kan focussen op zijn kerntaak.

De kerntaak van het OCMW is (financiële) ondersteuning bieden bij het uitbouwen van een menswaardig leven en maatschappelijke integratie. Gemeente en OCMW kiezen ervoor om menswaardig leven ruim te benaderen. D.w.z. dat het OCMW ook initiatieven neemt die het recht op arbeid, behoorlijke huisvesting en culturele ontplooiing bevorderen.

Het OCMW is actief op een ruim aantal levensdomeinen. Samen met de gemeente probeert het OCMW de fundamentele rechten van iedere inwoner te waarborgen. Elke inwoner kan gebruik maken van de dienstverlening van het OCMW en de gemeente.

Omdat welzijn een zeer ruim begrip is, is het OCMW niet bevoegd voor alle thema's die er verband mee houden. Zo is de gemeente bijv. verantwoordelijk voor het gemeentelijk basisonderwijs.

Hieronder worden de prioritaire acties opgesomd en toegelicht die voor de strategische doelstelling rond welzijn werden weerhouden. De prioritaire acties behoren toe aan de sectoren Welzijn, Interne Zaken en Burgerzaken & Vrije Tijd.

<i>Exploitatie</i>			
	Rek 2020	Rek 2021	Mjp 2021
<i>Ontvangsten</i>	135.885	696.633	668.985
<i>Uitgaven</i>	1.900.770	2.343.942	2.165.535
Saldo	-1.764.884	-1.647.309	-1.496.550
<i>Investerings</i>			
	Rek 2020	Rek 2021	Mjp 2021
<i>Ontvangsten</i>	0	0	0
<i>Uitgaven</i>	168.630	674.643	1.658.854
Saldo	-168.630	-674.643	-1.658.854

Actieplan BVT011 (Prioritair)

Inwoners worden gestimuleerd om te lezen en om op een goede manier om te gaan met digitale media door het aanbieden van een moderne dienstverlening in de bibliotheek met een veelzijdige collectie, gerichte leespromotie en vormingsinitiatieven

<i>Exploitatie</i>			
	Rek 2020	Rek 2021	Mjp 2021
<i>Ontvangsten</i>	0	0	0
<i>Uitgaven</i>	86.891	91.488	93.600
Saldo	-86.891	-91.488	-93.600

Actie SD09/BVT011/A1 (Prioritair)

Het behoud van een bibliotheekfiliaal in elke deelgemeente met een diverse en hedendaagse collectie

Sint-Gillis-Waas kiest ervoor om de volgende jaren een bibliotheekfiliaal open te houden in elke deelgemeente. Inwoners kunnen in hun eigen deelgemeente terecht voor een diverse en hedendaagse bibliotheekcollectie. Deze keuze zorgt ervoor dat scholen op een eenvoudige manier een maandelijks bibliotheekbezoek kunnen organiseren. Alle schoolgaande kinderen leren op die manier de bibliotheekwerking kennen en worden gestimuleerd om te lezen.

a) Inhoudelijke rapportering

Indicator(en)	Streefwaarde	Meting 31/12/2021	Toelichting
Aantal uitgeleende materialen uitgesplitst per filiaal	100000 (uitgesplitst per filiaal)	100759	Uitsplitsing per filiaal: Sint-Gillis-Waas 73.587, De Klinge 13.633, Meerdonk 3129, Sint-Pauwels 11043
Aantal nieuw aangekochte bibliotheekmaterialen uitgesplitst per filiaal	5000	4816	Uitsplitsing per filiaal: Sint-Gillis-Waas 3381, Sint-Pauwels 519, Meerdonk 307, De Klinge 609

Voortgang uitvoering	Verklaring uitvoering
Volgens schema	/

Inschatting personeelsinzet?	Toelichting
Vrij juist	/

Invloed Corona?	Toelichting
Ja	De bibliotheek is open kunnen blijven in 2021, maar de schooluitleen is niet altijd kunnen doorgaan.

Status 31/12/2021	Toelichting
Gerealiseerd	/

b) Financiële rapportering

<i>Exploitatie</i>			
	Rek 2020	Rek 2021	Mjp 2021
<i>Ontvangsten</i>	0	0	0
<i>Uitgaven</i>	71.993	72.977	73.000
Saldo	-71.993	-72.977	-73.000

De uitgaven zijn verlopen zoals gepland. De bibliotheekmaterialen worden wel duurder waardoor iets minder nieuwe materialen aangekocht worden.

Actieplan BVT014 (Prioritair)

Het vrijetijdsaanbod is toegankelijk voor alle inwoners door financiële en andere participatiedrempels weg te werken

<i>Exploitatie</i>			
	Rek 2020	Rek 2021	Mjp 2021
<i>Ontvangsten</i>	0	0	0
<i>Uitgaven</i>	0	0	2.000
Saldo	0	0	-2.000

Actie SD09/BVT014/A3 (Prioritair)

Het lidmaatschap van de bibliotheek gratis houden

Bibliotheken zijn niet alleen belangrijk voor leesbevordering, maar zijn ook aangename plaatsen waar inwoners kunnen verblijven en sociale contacten hebben. Ook de volgende jaren blijft het lidmaatschap van de bibliotheek gratis. Het financiële aspect vormt daardoor geen drempel om een bibliotheek te bezoeken.

a) Inhoudelijke rapportering

Indicator(en)	Streefwaarde	Meting 31/12/2021	Toelichting
Aantal leners	3750	4409	Dit is het aantal unieke en actieve leners. Het cijfer uit 2020 bevatte dubbele leners die in meerdere filialen materialen uitlenen en in dat cijfer zaten ook niet actieve leden.

Voortgang uitvoering	Verklaring uitvoering
Volgens schema	/

Inschatting personeelsinzet?	Toelichting
Vrij juist	/

Invloed Corona?	Toelichting
Ja	Er waren beperkingen op de verblijfsfunctie van de bibliotheek (tijdelijk geen leeszaalwerking).

Status 31/12/2021	Toelichting
Gerealiseerd	/

b) Financiële rapportering

Deze actie wordt uitgevoerd door middel van personeelsinzet. Hieraan werden geen extra uitgaven gekoppeld.

Actieplan IZ009 (Prioritair)

Tegen 2025 inzetten op een gezonde geest in een gezond lichaam in een groene omgeving en aangepaste infrastructuur (gemeentelijk onderwijs) met oog voor milieu en klimaat

<i>Investerings</i>			
	Rek 2020	Rek 2021	Mjp 2021
<i>Ontvangsten</i>	0	0	0
<i>Uitgaven</i>	126.645	657.349	1.620.950
Saldo	-126.645	-657.349	-1.620.950

Actie SD09/IZ009/A3 (Prioritair)

De Zandloper uitbreiden met nieuwbouw

Nadat nog geen tien jaar geleden klassen, een tekenlokaal en het sanitair blok van de Gemeentelijke Lagere School De Zandloper werden vernieuwd, is een volgende renovatie- en uitbreidingsfase noodzakelijk. Concreet wordt o.a. het aantal klaslokalen uitgebreid en wordt de buitenschoolse kinderopvang geïntegreerd.

a) Inhoudelijke rapportering

Indicator(en)	Streefwaarde	Meting 31/12/2021	Toelichting
Voortgang investeringsproject	5 Start werken	5 Start werken	Volgens schema gestart

Voortgang uitvoering	Verklaring uitvoering
Vertaagd	Omwille van uit te klaren zaken tussen architect, aannemer en bouwheer. Verder waren er ook vertragingen bij de levering van bouwmaterialen.

Inschatting personeelsinzet?	Toelichting
Nee	Meer gespreid in de tijd (o.a. juridische zaken)

Invloed Corona?	Toelichting
Ja	Maar beperkt

Status 31/12/2021	Toelichting
In uitvoering	De werf heeft tijdelijk stilgelegd

b) Financiële rapportering

<i>Investerings</i>			
	Rek 2020	Rek 2021	Mjp 2021
<i>Ontvangsten</i>	0	0	0
<i>Uitgaven</i>	60.481	647.474	1.610.950
Saldo	-60.481	-647.474	-1.610.950

Doordat de werf tijdelijk heeft stilgelegd, is bijna 1 miljoen euro overgedragen naar 2022. Door de achterstand kwamen er in 2022 ook facturen binnen die voor 2021 waren voorzien.

Actieplan IZ010 (Prioritair)

Blijven investeren in het pedagogische, infrastructurele en maatschappelijk luik van het gemeentelijk onderwijs met speciale zorg voor een naschools opvangaanbod (o.a. SASK, SAMWD, ...) zodat de kinderen maximaal hun talenten kunnen ontwikkelen (en ouders hun professionele loopbaan kunnen uitbouwen)

<i>Exploitatie</i>			
	Rek 2020	Rek 2021	Mjp 2021
<i>Ontvangsten</i>	0	0	0
<i>Uitgaven</i>	159.947	178.903	188.929
Saldo	-159.947	-178.903	-188.929
<i>Investerings</i>			
	Rek 2020	Rek 2021	Mjp 2021
<i>Ontvangsten</i>	0	0	0
<i>Uitgaven</i>	6.947	0	1.700
Saldo	-6.947	0	-1.700

Actie SD09/IZ010/A3 (Prioritair)

Een degelijk aanbod kunstonderwijs aanbieden in samenwerking met d' Academie Sint-Niklaas

Heel wat kinderen, jongeren en volwassenen zijn graag creatief bezig in hun vrije tijd. Daarom wil Sint-Gillis-Waas een voldoende en divers aanbod kunstonderwijs aanbieden

a) Inhoudelijke rapportering

Indicator(en)	Streefwaarde	Meting 31/12/2021	Toelichting
Evolutie aantal leerlingen beeld en podium (samen)	jaarlijkse stijging 2%	-3,5%	Corona heeft effect op het aantal inschrijvingen en beperkingen van keuzes/vrijheid
Aantal startende leerlingen eerste graad d'Academie	30	43	/
Evolutie van het aantal inschrijvingen in het volwassenen kunstonderwijs (startwaarde 27)	Stijgende trend	Stijgende trend	/

Voortgang uitvoering	Verklaring uitvoering
Volgens schema	/

Inschatting personeelsinzet?	Toelichting
Vrij juist	/

Invloed Corona?	Toelichting
Ja	Corona heeft effect op het aantal inschrijvingen en beperkingen van keuzes/vrijheid.

Status 31/12/2021	Toelichting
Gerealiseerd	Rekening houdend met de Coronacrisis was er in 2021 ook een degelijk aanbod kunstonderwijs. .

b) Financiële rapportering

<i>Exploitatie</i>			
	Rek 2020	Rek 2021	Mjp 2021
<i>Ontvangsten</i>	0	0	0
<i>Uitgaven</i>	6.211	9.563	10.700
Saldo	-6.211	-9.563	-10.700
<i>Investeringsen</i>			
	Rek 2020	Rek 2021	Mjp 2021
<i>Ontvangsten</i>	0	0	0
<i>Uitgaven</i>	0	0	1.700
Saldo	0	0	-1.700

De voorziene investering voor de aankoop van een nieuw instrument is niet doorgegaan. Daardoor is er een investeringsbudget van 1700 EURO niet opgebruikt.

Actie SD09/IZ010/A4 (Prioritair)

Het buitenschools aanbod regisseren voor schoolgaande kinderen

Naast het bestaande aanbod buitenschoolse kinderopvang en de organisatie van studiebegeleiding binnen de scholen moeten kinderen de mogelijkheid krijgen om na schooltijd aan te sluiten bij bijv. kunst- of sportlessen. Om dit alles te coördineren en faciliteren heeft de Vlaamse Overheid de regierol aan lokale besturen toevertrouwd om samen met diverse partners een structureel aanbod uit te bouwen.

a) Inhoudelijke rapportering

Indicator(en)	Streefwaarde	Meting 31/12/2021	Toelichting
Aantal gestarte initiatieven	Te bepalen na voorbereidende fase	/	Ten vroegste vanaf 2023 te meten. Omwille van voorbereidende fase in 2021 en 2022.
Aantal overlegmomenten met betrokken partners	4	3	Is vooral voorbereidend. In het kader van efficiëntie wordt de publieke communicatie binnen de werkgroep via mail afgesproken
Aantal inschrijvingen voor het nieuwe aanbod van opvanginitiatieven	Te bepalen na voorbereidende fase	/	Ten vroegste vanaf 2023 te meten. Omwille van voorbereidende fase in 2021 en 2022

Voortgang uitvoering	Verklaring uitvoering
Volgens schema	/

Inschatting personeelsinzet?	Toelichting
Vrij juist	/

Invloed Corona?	Toelichting
Nee	Nee, indien nodig vonden voorbereidende overlegmomenten digitaal plaats

Status 31/12/2021	Toelichting
In uitvoering	/

b) Financiële rapportering

Voor deze actie werd in 2021 enkel personeel ingezet en waren nog geen specifieke budgetten voorzien.

Actieplan W002 (Prioritair)

Wonen verder uitwerken en verbeteren tot een volwaardige dienst

<i>Exploitatie</i>			
	Rek 2020	Rek 2021	Mjp 2021
<i>Ontvangsten</i>	0	0	0
<i>Uitgaven</i>	150	0	19.740
Saldo	-150	0	-19.740
<i>Investeringen</i>			
	Rek 2020	Rek 2021	Mjp 2021
<i>Ontvangsten</i>	0	0	0
<i>Uitgaven</i>	7.630	0	0
Saldo	-7.630	0	0

Actie SD09/W002/A5 (Prioritair)

Inwoners via verschillende kanalen informeren over wonen, energiezuinig (ver)bouwen en huren

Verschillende overheidsniveaus ondersteunen huurders en eigenaars door info te verstrekken of subsidies uit te keren. Als lokaal bestuur is het de taak om de veelheid aan informatie duidelijk en gestructureerd aan te bieden. Het is het doel de beschikbaarheid van betaalbare en kwalitatieve goede woningen te verhogen, net als het toegankelijk houden van de woningmarkt.

a) Inhoudelijke rapportering

Indicator(en)	Streefwaarde	Meting 31/12/2021	Toelichting
Aantal infosessies	2	0	Is niet doorgedaan omwille van Corona
Aantal deelnemers per infosessie	15	0	Geen sessies doorgedaan omwille van Corona

Voortgang uitvoering	Verklaring uitvoering
Vertraagd	Invloed Corona

Inschatting personeelsinzet?	Toelichting
NVT	Infosessies worden gegeven door een dienstverlener

Invloed Corona?	Toelichting
Ja	Infosessie anders wonen in Sint-Gillis-Waas werd enkele malen uitgesteld omwille van Corona. Ook in 2022 heeft het nog niet plaatsgevonden. Het aantal inschrijvingen was voorlopig niet hoog. Ook al kunnen de infosessies terug live, algemeen blijft de opkomst voor infosessies laag.

Status 31/12/2021	Toelichting
In uitvoering	Zie invloed Corona

b) Financiële rapportering

<i>Exploitatie</i>			
	Rek 2020	Rek 2021	Mjp 2021
<i>Ontvangsten</i>	0	0	0
<i>Uitgaven</i>	150	0	3.040
Saldo	-150	0	-3.040

b) Financiële rapportering

De infosessie kon niet georganiseerd worden door Corona.

Actie SD09/W002/A6 (Prioritair)

Leegstaande gebouwen en woningen opsporen, registreren en aanpakken

De gemeente hecht belang aan een aangename leefomgeving met woningen die voor de inwoners betaalbaar blijven. Leegstand opvolgen en inperken ondersteunt dit beleid en voorkomt verloedering.

a) Inhoudelijke rapportering

Indicator(en)	Streefwaarde	Meting 31/12/2021	Toelichting
Leegstand verminderen tegen 2025	10 % tegen 2025	60 controles (nu moeilijk te kwantificeren in een percentage, tegen eind 2022 beter in te schatten)	60 eigenaars werden aangeschreven. Op de helft daarvan werd een beroep ingediend. De meeste waren gegrond. Vaak ging het bij beroepen over functiewijzigingen die niet werden doorgegeven. Eigenaars kunnen aangeschreven worden wanneer er langer dan één jaar niemand staat ingeschreven op een adres.

Voortgang uitvoering	Verklaring uitvoering
Volgens schema	/

Inschatting personeelsinzet?	Toelichting
Vrij juist	/

Invloed Corona?	Toelichting
Nee	/

Status 31/12/2021	Toelichting
Gerealiseerd	/

b) Financiële rapportering

Deze actie werd uitgevoerd door middel van personeelsinzet. Hieraan werden geen extra uitgaven gekoppeld.

Actieplan W004 (Prioritair)

Verhogen van het aantal mensen die doorstromen naar het NEC (normaal economisch circuit)

<i>Exploitatie</i>			
	Rek 2020	Rek 2021	Mjp 2021
<i>Ontvangsten</i>	103.448	105.338	103.735
<i>Uitgaven</i>	88.692	137.722	103.562
Saldo	14.756	-32.384	173

Actie SD09/W004/A1 (Prioritair)

Inzetten op training van sociale vaardigheden en taalcompetenties voor mensen met een afstand tot de arbeidsmarkt

Het hebben van werk is het beste verweer om niet in armoede te verzeilen (of er uit te raken). In die optiek zal het OCMW inzetten op acties of projecten die tewerkstellings-kansen verhogen waarbij een maximale doorstroming naar het Normaal Economisch Circuit het doel blijft.

a) Inhoudelijke rapportering

Indicator(en)	Streefwaarde	Meting 31/12/2021	Toelichting
Aantal personen die doorstromen naar trajectbegeleiding	36 (3 per maand)	48	Per maand zijn er gemiddeld 4 personen die leefloon ontvangen die klaar zijn voor activering.
Aantal deelnemers textielproject	8	6	In 2021 waren er 6 deelnemers (normaal waren er 8, maar door Corona minder)
Aantal deelnemers vorming sociale vaardigheden	15	0	In 2021 niet doorgedaan omwille van Corona. Begin mei 2022 hernomen. 8 deelnemers volgen 8 halve dagen training. De training wordt gegeven door een externe leverancier.

Voortgang uitvoering	Verklaring uitvoering
Volgens schema	Mits noodgedwongen aanpassingen van de planning

Inschatting personeelsinzet?	Toelichting
Vrij juist	/

Invloed Corona?	Toelichting
Ja	O.a. meer dossiers voor een leefloon. Daarnaast ook vaak beperkingen bij fysieke activiteiten.

Status 31/12/2021	Toelichting
Gerealiseerd	Corona zorgde er voor dat voorziene acties niet of minder ambitieus konden plaatsvinden. Rekening houden met de noodgedwongen beperkingen is toch het maximale gerealiseerd.

b) Financiële rapportering

<i>Exploitatie</i>			
	Rek 2020	Rek 2021	Mjp 2021
<i>Ontvangsten</i>	103.225	105.350	100.000
<i>Uitgaven</i>	0	0	6.300
Saldo	103.225	105.350	93.700

De uitgaven die niet werden gespendeerd zijn te verklaren door de training sociale vaardigheden die niet is doorgegaan. De grotere ontvangsten zijn te verklaren door inwoners die na een artikel 60-traject kunnen doorstromen naar het Normaal Economisch Circuit (NEC). Daar ontvangen lokale besturen een extra vergoeding voor. Het is op voorhand echter moeilijk in te schatten bij hoeveel OCMW-cliënten dat zal lukken.

2 Beleidsdoelstellingen zonder prioritaire acties

Beleidsdoelstelling SD01: De prestaties van de organisatie verbeteren door in te zetten op geëngageerde medewerkers

Ook een lokaal bestuur heeft als organisatie enerzijds financiële middelen en anderzijds menselijk kapitaal ter beschikking om zijn doelstellingen te realiseren. Goed opgeleide en geëngageerde medewerkers zijn dan ook nodig om de prestaties van een organisatie te verbeteren.

Daarom wordt via verschillende doelstellingen en acties ingezet op personeel. Zo wordt het organogram gecorrigeerd en maximaal ingevuld volgens de noden van de organisatie. Nieuwe medewerkers moeten ook een onthaaltraject doorlopen. Ook op vorming en opleiding wordt ingezet. Om een veilige en aangename werkomgeving te creëren wordt o.a. ingezet op ergonomie en het voorzien van middelen en instrumenten om efficiënt te kunnen werken.

Deze strategische doelstelling focust op de interne werking van de organisatie. Voor de doelstellingen die focussen op de interne werking van de organisatie werden geen prioritaire acties weerhouden. In het systeem voor organisatiebeheersing is echter een hoofdstuk rond personeelsbeleid opgenomen. Over organisatiebeheersing moet minstens één maal per jaar gerapporteerd worden aan de gemeenteraad.

<i>Exploitatie</i>			
	Rek 2020	Rek 2021	Mjp 2021
<i>Ontvangsten</i>	2.352.767	2.352.639	2.351.373
<i>Uitgaven</i>	10.713.461	10.780.219	11.196.067
Saldo	-8.360.694	-8.427.580	-8.844.694
<i>Investerings</i>			
	Rek 2020	Rek 2021	Mjp 2021
<i>Ontvangsten</i>	0	0	0
<i>Uitgaven</i>	4.630	6.165	11.300
Saldo	-4.630	-6.165	-11.300

Beleidsdoelstelling SD04: Doelstellingen efficiënter en effectiever bereiken door beheersmaatregelen in te bouwen binnen de organisatie

Een lokaal bestuur zet op zeer diverse domeinen in. Het laatste decennium zijn er op basis van het subsidiariteitsprincipe ook meer taken van hogere overheden naar gemeente en OCMW overgedragen. Daarnaast zijn o.a. inwoners en verenigingen vragende partij voor nieuwe dienstverlening.

Een lokaal bestuur moet steeds de afweging maken welke taken ze al of niet moet uitvoeren en welke extra taken al of niet bijkomend opgenomen kunnen worden.

Daarnaast moet het ook steeds de bedoeling zijn om die taken uit te voeren door mensen en middelen zo efficiënt mogelijk in te zetten.

Zo zullen de onderhoudskosten van gebouwen en terreinen in de toekomst beter gemonitord worden. Daarbij wordt ook gewerkt aan een omslag van curatief naar preventief onderhoud.

Naast het meerjarenplan wordt ook een systeem van organisatiebeheersing opgezet om o.a. de

realisatiegraad van doelstellingen te verhogen. Dit gebeurt onder meer door op een gestructureerde manier te rapporteren en te evalueren en door waar het aangewezen is op een projectmatige manier te werk te gaan. De verbeterpunten die werden geformuleerd in de organisatie-audit en forensische audit van Audit Vlaanderen leveren de eerste reeks verbeteracties, -maatregelen en -projecten op.

Deze strategische doelstelling focust op de interne werking. Daarom werden onder deze doelstelling, net zoals bij strategische doelstellingen 1 en 2, geen prioritaire acties opgenomen.

<i>Exploitatie</i>			
	Rek 2020	Rek 2021	Mjp 2021
<i>Ontvangsten</i>	0	0	0
<i>Uitgaven</i>	22.035	35.945	43.000
Saldo	-22.035	-35.945	-43.000
<i>Investerings</i>			
	Rek 2020	Rek 2021	Mjp 2021
<i>Ontvangsten</i>	14.439	0	0
<i>Uitgaven</i>	617.084	288.309	514.172
Saldo	-602.645	-288.309	-514.172

Overig beleid

	Rek 2020	Rek 2021	Mjp 2021
<i>Ontvangsten</i>	25.250.649	25.804.810	25.578.093
<i>Uitgaven</i>	6.563.344	6.832.911	6.857.869
Saldo	18.687.306	18.971.900	18.720.223
<i>Investerings</i>			
	Rek 2020	Rek 2021	Mjp 2021
<i>Ontvangsten</i>	867.563	0	6.684
<i>Uitgaven</i>	458.175	80	0
Saldo	409.388	-80	6.684
<i>Financiering</i>			
	Rek 2020	Rek 2021	Mjp 2021
<i>Ontvangsten</i>	1.000.000	1.000.000	2.000.000
<i>Uitgaven</i>	2.264.873	2.315.599	2.328.195
Saldo	-1.264.873	-1.315.599	-328.195

3 Verwijzing naar overzicht van alle beleidsdoelstellingen, actieplannen, acties en bijhorende ontvangsten en uitgaven

Het totaaloverzicht van alle beleidsdoelstellingen, actieplannen, acties en bijhorende ontvangsten en uitgaven is terug te vinden onder titel 4 (documentatie bij de jaarrekening) van deze jaarrekening. Alle documenten betreffende de jaarrekening zijn ook terug te vinden via volgende link: <https://www.sint-gillis-waas.be/jaarrekening>

4 Achtergrondinformatie bij de beleidsevaluatie

Om de prioritaire acties uit het strategisch meerjarenplan 2020-2025 op te volgen, wordt sinds 2020 op verschillende manieren geprobeerd om de voortgang van uitvoering te monitoren, dit zowel vanuit inhoudelijk als financieel perspectief. Door deze manier van werken, wordt het mogelijk om acties op basis van een totaalbeeld op te volgen. Hoewel er ondertussen heel wat ervaring werd opgedaan, zal er in de toekomst verder gewerkt moeten worden op de ingeslagen weg. De kans dat manieren of methodieken voor opvolging aangepast of verfijnd zullen worden, is dan ook vrij groot. Wat in deze jaarrekening voorligt, moet dan ook als een startpunt gezien worden.

Meer concreet inzake de opvolging van prioritaire acties is er enerzijds de financiële kant van het verhaal waar o.a. gebudgetteerde uitgaven en inkomsten worden vergeleken met het uiteindelijke resultaat. Anderzijds is er het inhoudelijke verhaal op actieniveau.

Om het inhoudelijke luik op te volgen, werden voor de prioritaire acties één of meerdere indicatoren vastgelegd. Ook werden er zoveel mogelijk streefwaarden op jaarbasis vooropgesteld. Het meten van indicatoren is een eerste manier om de voortgang van een actie op te volgen. Een tweede manier is door de voortgang van uitvoering te bekijken. Was die bijv. “vertraagd”? Of net “versneld”? Acties kunnen in de meeste gevallen niet uitgevoerd worden zonder er personeel voor in te zetten. Daarom werd per actie ook opgenomen of de inschatting van de personeelsinzet bijv. “vrij juist” zat. Als vierde element werd de invloed van Corona op de uitvoering van een actie opgenomen. De status van een actie is de laatste invalshoek die werd opgenomen om een actie op te volgen. Er wordt telkens gekeken of wat voorzien was voor 2021 is “gerealiseerd” of bijv. nog “in uitvoering” is.

Hieronder worden ter informatie de mogelijke waarden meegegeven voor de hierboven beschreven invalshoeken om de prioritaire acties inhoudelijk op te volgen. Voor de indicatoren is onder onderstaande tabellen nog een apart stuk opgenomen.

Voortgang uitvoering

1 Volgens schema
2 Vertraagd
3 Versneld
4 Niet uitgevoerd
5 Geen uitvoering voorzien in 2020

Inschatting personeelstijd

1 Vrij juist
2 Aanzienlijk meer personeelsinzet
3 Aanzienlijk minder personeelsinzet
4 Geen idee
5 NVT

Invloed Corona

1 Ja
2 Nee

Status

1 Opgestart
2 In uitvoering
Gerealiseerd
4 (Nog) niet in uitvoering

Voor het vastleggen van indicatoren werd vaak met aantallen gewerkt. Het aantal leners van de bibliotheek is daar een voorbeeld van. In bepaalde gevallen kan er echter niet met aantallen gewerkt worden of is het uiteindelijke vooropgestelde resultaat bijv. moeilijk te meten omwille van allerlei omgevingsfactoren. Voor prioritaire acties die in die context uitgevoerd worden, is ervoor gekozen om procesindicatoren te gebruiken. De actie wordt dan opgevolgd door te meten of vastgelegde mijlpalen bereikt zijn. Hieronder worden ter informatie de verschillende procesindicatoren en de bijhorende mijlpalen opgesomd.

Voortgang investeringsprojecten (vooral grote investeringsprojecten zoals realisatie politiepost of rioleringsprojecten)

1 Start gepland
2 Gunning ontwerper
3 Goedgekeurd ontwerp/lastenboek
4 Gunning uitvoerder
5 Start werken
Einde werken
7 (definitieve oplevering)

Voortgang opmaak RUP (bij opmaak van een RUP)

0 Nog niet starten
1 Bestek gemeenteraad
2 Aanduiding studie bureau
3 Verkennend onderzoek
4 Voorontwerp RUP
5 Ambtelijke plenaire vergadering
6 Voorlopige vaststelling gemeenteraad
7 Openbaar onderzoek
8 Definitieve vaststelling gemeenteraad

Mijlpalen Zoncoöperatieve (mijlpalen voor oprichting zoncoöperatieve i.v.m. zonnepanelen op GC De Route)

1 Start
2 Gunning coöperatie
3 Inzamelen burgerkapitaal
4 Installatie zonnepanelen

Mijlpalen participatietraject park (de mijlpalen voor het participatietraject voor de heraanleg van het gemeentepark)

1 Start
2 Gunning begeleiding participatietraject
3 Goedgekeurd plan van aanpak begeleiding participatietraject
4 Communicatie start ontwerpproject + input stakeholders via verschillende kanalen
5 Ontwerpvoorstel apart bespreken met stakeholders
6 Herwerkt ontwerp samen bespreken met stakeholders + opmaak finaal ontwerp
7 Communicatie einde ontwerpproject

De financiële nota

- J1 Doelstellingenrekening
- J2 Staat van het financieel evenwicht boekjaar 2021
- J3 Realisatie van de kredieten boekjaar 2021
- J4 De balans per 31/12/2021
- J5 De staat van opbrengsten en kosten per 31/12/2021

J1: Doelstellingenrekening

	Jaarrekening	Meerjarenplan
Prioritaire beleidsdoelstelling SD02		
Exploitatie		
Uitgaven	2865 051	2868 292
Ontvangsten	8 625	15 000
Saldo	-2856 426	-2853 292
Investerings		
Uitgaven	184 599	1260 324
Ontvangsten	0	2011 000
Saldo	-184 599	750 676
Financiering		
Uitgaven	0	0
Ontvangsten	0	0
Saldo	0	0
Prioritaire beleidsdoelstelling SD03		
Exploitatie		
Uitgaven	2267 478	2279 305
Ontvangsten	429 000	440 000
Saldo	-1838 478	-1839 305
Investerings		
Uitgaven	769 130	1227 123
Ontvangsten	8 000	0
Saldo	-761 130	-1227 123
Financiering		
Uitgaven	0	0
Ontvangsten	0	0
Saldo	0	0
Prioritaire beleidsdoelstelling SD05		
Exploitatie		
Uitgaven	329 283	351 078
Ontvangsten	12 000	10 000
Saldo	-317 283	-341 078
Investerings		
Uitgaven	496 442	789 565
Ontvangsten	0	0
Saldo	-496 442	-789 565
Financiering		
Uitgaven	0	0
Ontvangsten	0	0
Saldo	0	0
Prioritaire beleidsdoelstelling SD06		
Exploitatie		
Uitgaven	20 454	20 250
Ontvangsten	0	0
Saldo	-20 454	-20 250
Investerings		
Uitgaven	41 165	61 759
Ontvangsten	40 000	15 000
Saldo	-1 165	-46 759
Financiering		
Uitgaven	0	0
Ontvangsten	0	0
Saldo	0	0

J1: Doelstellingenrekening

	Jaarrekening	Meerjarenplan
Prioritaire beleidsdoelstelling SD07		
Exploitatie		
Uitgaven	47 320	64 500
Ontvangsten	0	0
Saldo	-47 320	-64 500
Investerings		
Uitgaven	101 501	253 201
Ontvangsten	16 150	38 603
Saldo	-85 351	-214 598
Financiering		
Uitgaven	0	0
Ontvangsten	0	0
Saldo	0	0
Prioritaire beleidsdoelstelling SD08		
Exploitatie		
Uitgaven	114 564	135 000
Ontvangsten	0	0
Saldo	-114 564	-135 000
Investerings		
Uitgaven	323 671	268 543
Ontvangsten	38 181	38 183
Saldo	-285 489	-230 360
Financiering		
Uitgaven	0	0
Ontvangsten	289 644	234 493
Saldo	289 644	234 493
Prioritaire beleidsdoelstelling SD09		
Exploitatie		
Uitgaven	2343 942	2165 535
Ontvangsten	696 633	668 985
Saldo	-1647 309	-1496 550
Investerings		
Uitgaven	674 643	1658 854
Ontvangsten	0	0
Saldo	-674 643	-1658 854
Financiering		
Uitgaven	0	0
Ontvangsten	0	0
Saldo	0	0
Niet-prioritaire beleidsdoelstellingen		
Exploitatie		
Uitgaven	10816 164	11239 067
Ontvangsten	2352 639	2351 373
Saldo	-8463 525	-8887 694
Investerings		
Uitgaven	294 474	525 472
Ontvangsten	0	0
Saldo	-294 474	-525 472
Financiering		
Uitgaven	0	0
Ontvangsten	0	0
Saldo	0	0

J1: Doelstellingenrekening

	Jaarrekening	Meerjarenplan
Verrichtingen zonder beleidsdoelstellingen		
Exploitatie		
Uitgaven	6832 911	6857 869
Ontvangsten	25804 810	25578 093
Saldo	18971 900	18720 223
Investerings		
Uitgaven	80	0
Ontvangsten	0	6 684
Saldo	- 80	6 684
Financiering		
Uitgaven	2315 599	2328 195
Ontvangsten	1000 000	2000 000
Saldo	-1315 599	-328 195
Totalen		
Exploitatie		
Uitgaven	25637 166	25980 897
Ontvangsten	29303 707	29063 451
Saldo	3666 541	3082 555
Investerings		
Uitgaven	2885 704	6044 840
Ontvangsten	102 331	2109 470
Saldo	-2783 373	-3935 370
Financiering		
Uitgaven	2315 599	2328 195
Ontvangsten	1289 644	2234 493
Saldo	-1025 955	-93 702

J2: Staat van het financieel evenwicht

Budgettair resultaat		Jaarrekening	Meerjarenplan
I. Exploitatiesaldo	(a-b)	3666 541	3082 555
a. Ontvangsten		29303 707	29063 451
b. Uitgaven		25637 166	25980 897
II. Investeringsaldo	(a-b)	-2783 373	-3935 370
a. Ontvangsten		102 331	2109 470
b. Uitgaven		2885 704	6044 840
III. Saldo exploitatie en investeringen	(I+II)	883 168	-852 815
IV. Financieringsaldo	(a-b)	-1025 955	-93 702
a. Ontvangsten		1289 644	2234 493
b. Uitgaven		2315 599	2328 195
V. Budgettair resultaat van het boekjaar	(III+IV)	-142 787	-946 517
VI. Gecumuleerd budgettair resultaat vorig boekjaar		2486 602	2486 602
VII. Gecumuleerd budgettair resultaat	(V+VI)	2343 814	1540 084
VIII. Onbeschikbare gelden		0	0
IX. Beschikbaar budgettair resultaat	(VII-VIII)	2343 814	1540 084

Autofinancieringsmarge		Jaarrekening	Meerjarenplan
I. Exploitatiesaldo		3666 541	3082 555
II. Netto periodieke aflossingen	(a-b)	2315 599	2328 195
a. Periodieke aflossingen conform de verbintenissen		2315 599	2328 195
b. Periodieke terugvordering leningen		0	0
III. Autofinancieringsmarge	(I-II)	1350 942	754 360

Gecorrigeerde autofinancieringsmarge		Jaarrekening	Meerjarenplan
I. Autofinancieringsmarge		1350 942	754 360
II. Correctie op de periodieke aflossingen	(a-b)	466 831	479 427
a. Periodieke aflossingen conform de verbintenissen		2315 599	2328 195
b. Aangewezen aflossingen o.b.v. de financiële schulden		1848 768	1848 768
III. Gecorrigeerde autofinancieringsmarge	(I+II)	1817 773	1233 787

J2: Staat van het financieel evenwicht

Geconsolideerd financieel evenwicht	Jaarrekening	Meerjarenplan
I. Beschikbaar budgettair resultaat - Gemeente en OCMW	2343 814	1540 084
Totaal beschikbaar budgettair resultaat	2343 814	1540 084
II. Autofinancieringsmarge - Gemeente en OCMW	1350 942	754 360
Totale autofinancieringsmarge	1350 942	754 360
III. Gecorrigeerde autofinancieringsmarge - Gemeente en OCMW	1817 773	1233 787
Totale gecorrigeerde autofinancieringsmarge	1817 773	1233 787

J3: Kredietrealisatie

	Jaarrekening		Eindkredieten		Initiële kredieten	
	Uitgaven	Ontvangsten	Uitgaven	Ontvangsten	Uitgaven	Ontvangsten
Kredieten GEMEENTE Sint-Gillis-Waas						
Exploitatie	21094 569	25326 107	21536 509	25139 539	21105 037	24112 838
Investerings	2805 992	102 331	5846 883	2102 786	4264 897	90 683
Financiering	2214 045	1289 644	2226 641	2234 493	2226 641	2734 493
<i>Leningen en leasings</i>	2214 045	1289 644	2226 641	2234 493	2226 641	2734 493
<i>Toegestane leningen en betalingsuitstel</i>	0	0	0	0	0	0
<i>Overige financieringstransacties</i>	0	0	0	0	0	0
Kredieten O.C.M.W. Sint-Gillis-Waas						
Exploitatie	4542 597	3977 600	4444 388	3923 912	4400 963	3799 729
Investerings	79 713	0	197 957	6 684	105 000	0
Financiering	101 554	0	101 554	0	101 554	0
<i>Leningen en leasings</i>	101 554	0	101 554	0	101 554	0
<i>Toegestane leningen en betalingsuitstel</i>	0	0	0	0	0	0
<i>Overige financieringstransacties</i>	0	0	0	0	0	0

J4: Balans

	2021	2020
ACTIVA	92737 929	92509 237
I. Vlottende activa	4642 661	4706 434
A. Liquide middelen en geldbeleggingen	2386 143	2579 610
B. Vorderingen op korte termijn	2256 518	2126 823
1. Vorderingen uit ruiltransacties	355 686	454 446
2. Vorderingen uit niet-ruiltransacties	1900 832	1672 377
C. Voorraden en bestellingen in uitvoering	0	0
D. Overlopende rekeningen van het actief	0	0
E. Vorderingen op lange termijn die binnen het jaar vervallen	0	0
II. Vaste activa	88095 268	87802 804
A. Vorderingen op lange termijn	0	0
1. Vorderingen uit ruiltransacties	0	0
2. Vorderingen uit niet-ruiltransacties	0	0
B. Financiële vaste activa	21782 314	21750 334
1. Extern verzelfstandigde agentschappen	0	0
2. Intergemeentelijke samenwerkingsverbanden en soortgelijke entiteiten	21521 965	21489 985
3. OCMW-verenigingen	0	0
4. Andere financiële vaste activa	260 349	260 349
C. Materiële vaste activa	66095 644	65889 241
1. Gemeenschapsgoederen	61148 877	60827 043
a. Terreinen en gebouwen	44031 757	43692 006
b. Wegen en andere infrastructuur	14711 087	15138 078
c. Installaties, machines en uitrusting	338 372	195 458
d. Meubilair, kantooruitrusting en rollend materieel	1006 004	1003 789
e. Leasing en soortgelijke rechten	1034 844	770 900
f. Erfgoed	26 811	26 811
2. Bedrijfsmatige materiële vaste activa	50 642	152 484
a. Terreinen en gebouwen	50 642	152 484
b. Installaties, machines en uitrusting	0	0
c. Meubilair, kantooruitrusting en rollend materieel	0	0
d. Leasing en soortgelijke rechten	0	0
3. Andere materiële vaste activa	4896 125	4909 714
a. Terreinen en gebouwen	4896 125	4909 714
b. Roerende goederen	0	0
D. Immateriële vaste activa	217 310	163 228

J4: Balans

	2021	2020
PASSIVA	92737 929	92509 237
I. Schulden	28202 444	29290 513
A. Schulden op korte termijn	5493 379	5309 175
1. Schulden uit ruiltransacties	2869 616	2737 683
a. Voorzieningen voor risico's en kosten	674 005	707 102
b. Financiële schulden	0	50
c. Niet-financiële schulden uit ruiltransacties	2195 610	2030 531
2. Schulden uit niet-ruiltransacties	186 578	288 572
3. Overlopende rekeningen van het passief	0	0
4. Schulden op lange termijn die binnen het jaar vervallen	2437 186	2282 921
B. Schulden op lange termijn	22709 065	23981 338
1. Schulden uit ruiltransacties	22683 752	23956 026
a. Voorzieningen voor risico's en kosten	3037 340	3129 394
1. Pensioenen en soortgelijke verplichtingen	3037 340	3129 394
2. Andere risico's en kosten	0	0
b. Financiële schulden	19646 412	20826 632
c. Niet-financiële schulden uit ruiltransacties	0	0
2. Schulden uit niet-ruiltransacties	25 313	25 313
II. Nettoactief	64535 485	63218 724
A. Kapitaalsubsidies en schenkingen	6164 712	6507 100
B. Gecumuleerd overschot of tekort	11134 123	9545 056
C. Herwaarderingsreservers	4158 053	4087 972
D. Overig nettoactief	43078 596	43078 596

J5: Staat van opbrengsten en kosten

	2021	2020
I. Kosten	28121 178	27814 904
A. Operationele kosten	27560 908	27131 180
1. Goederen en diensten	4718 208	3607 262
2. Bezoldigingen, sociale lasten en pensioenen	12849 355	12752 281
3. Afschrijvingen, waardeverminderingen en voorzieningen	2440 469	2639 898
4. Individuele hulpverlening door het O.C.M.W.	1336 982	1215 703
5. Toegestane werkingssubsidies	6089 843	6394 024
6. Toegestane Investeringsubsidies	55 878	426 846
7. Minderwaarden bij de realisatie van vaste activa	0	0
8. Andere operationele kosten	70 173	95 165
B. Financiële kosten	560 270	683 723
II. Opbrengsten	29710 244	34508 176
A. Operationele opbrengsten	28515 663	33300 996
1. Opbrengsten uit de werking	3073 883	2975 926
2. Fiscale opbrengsten en boetes	14887 120	14643 000
3. Werkingssubsidies	10411 849	9543 897
a. Algemene werkingssubsidies	6302 805	6002 989
b. Specifieke werkingssubsidies	4109 044	3540 908
4. Recuperatie individuele hulpverlening	82 989	48 601
5. Meerwaarden bij de realisatie van vaste activa	8 000	5962 862
6. Andere operationele opbrengsten	51 821	126 710
B. Financiële opbrengsten	1194 582	1207 180
III. Overschot of tekort van het boekjaar	1589 067	6693 272
A. Operationele overschot of tekort	954 755	6169 816
B. Financieel overschot of tekort	634 312	523 456
IV. Verwerking van het overschot of tekort van het boekjaar	1589 067	6693 272
A. Rechthebbenden uit het overschot van het boekjaar	0	0
B. Tussenkost door derden in het tekort van het boekjaar	0	0
C. Over te dragen overschot of tekort van het boekjaar	1589 067	6693 272

Toelichting bij de financiële nota

- B-RE** Verklaring materiële verschillen tussen meerjarenplan en rekening (EXP)
- T1** Ontvangsten en uitgaven naar functionele aard
- T2** Ontvangsten en uitgaven naar economische aard
- T3** Investeringsprojecten
- B-RI** Verklaring materiële verschillen tussen meerjarenplan en rekening (INV)
- T4** Evolutie van de financiële schulden
- T5** Toelichting bij de balans

MATERIËLE VERSCHILLEN TUSSEN MEERJARENPLAN EN REKENING - EXPLOITATIE (GEMEENTE)

UITGAVEN		Code	BOEKJAAR 2021	MEERJARENPLAN 2021	VERSCHIL	VERKLARING
BELEIDSVELD						
0119	Overige algemene diensten	620	2 052 980	2 220 405	-167 425	Bezoldigingen deze zijn minder door mensen die uit dienst gaan, ziektes, verschillende soorten verlof etc ook is er een deel van de loonkost toegewezen aan het vaccinatiecentrum
0985	Gezondheidspromotie en ziektepreventie	614	294 168	162 000	132 168	Uitgaven ikv de uitbating van het vaccinatiecentrum of voor de coronapandemie (huur tenten horeca)
0985	Gezondheidspromotie en ziektepreventie	610	111 850		111 850	Uitgaven ikv de uitbating van het vaccinatiecentrum
0985	Gezondheidspromotie en ziektepreventie	613	129 753	225 000	-95 247	Uitgaven ikv de uitbating van het vaccinatiecentrum
0705	Gemeenschapscentrum	620	351 586	412 447	-60 861	Bezoldigingen deze zijn minder door mensen die uit dienst gaan, ziektes, verschillende soorten verlof etc. ook is er een deel van de loonkost toegewezen aan het vaccinatiecentrum
0112	Personeelsdienst en vorming	623	269 094	319 185	-50 091	Overschot door minder uitgaven voor maaltijdcheques die gaat samen met de minder uitgaven voor bezoldigingen
0100	Politieke organen	620	446 239	404 767	41 471	Meer uitgaven voor de presentiegelden van de raadsleden + uittredingsvergoeding die niet voorzien was
0119	Overige algemene diensten	614	345 693	305 750	39 943	Diverse redenen : meer herstellingen aan ons wagenpark, meer frankeringskosten dan voorzien, HVAC en keuringskosten waren hoger dan gepland
0100	Politieke organen	624	214 443	177 880	36 563	Uitgaven voor de pensioenen van de mandatarissen lagen hoger dan gebudgetteerd door Schaubroeck
0670	Straatverlichting	614	78 207	45 000	33 207	Aanrekening kosten verledning
0740	Sportsector- en verenigingsondersteuning	613	13 172	43 600	-30 428	Onderhoudskosten werden nu gecentraliseerd op een ander beleidsitem
0985	Gezondheidspromotie en ziektepreventie	611	30 054		30 054	Uitgaven ikv de uitbating van het vaccinatiecentrum
0800	Gewoon basisonderwijs	601	128 115	156 557	-28 442	Tijdens het schooljaar 2020-2021 mochten er nog steeds geen uitstappen worden gedaan dus dit vertaald zich in minder uitgaven voor werkingskosten in de beide scholen
0710	Feesten en plechtigheden	614	75 754	101 247	-25 493	In 2021 konden er nog steeds minder recepties doorgaan wat de mindere uitgaven voor receptie en representatiekosten verklaard
0130	Administratieve dienstverlening	600	76 115	100 000	-23 885	Meer voorzien voor de uitgaven voor E-ID's, reispassen, rijbewijzen
0130	Administratieve dienstverlening	620	205 497	181 812	23 686	Bezoldigingen deze zijn minder door mensen die uit dienst gaan, ziektes, verschillende soorten verlof etc.
0944	Preventieve gezinsondersteuning	614	41 356	20 400	20 956	Deze zijn te wijten aan de facturen voor de Wase Kiem
0112	Personeelsdienst en vorming	614	157 714	137 100	20 614	Meer invulling van uitgestede vacatures + factuur Fiabilis (Audit rond RSZ)

MATERIËLE VERSCHILLEN TUSSEN MEERJARENPLAN EN REKENING - EXPLOITATIE (GEMEENTE)

ONTVANGSTEN		Code	BOEKJAAR 2021	MEERJARENPLAN 2021	VERSCHIL	VERKLARING
BELEIDSVELD						
0010	Algemene overdrachten tussen de verschillende bestuurlijke niveaus	740	5 769 376	5 577 459	191 917	Extra subsidies via de VIA middelen (108.000 €), Gemeentefonds (81.000 €)
0020	Fiscale aangelegenheden	733	342 230	441 000	-98 770	Was gebudgetteerd op een andere AR dus het uiteindelijk verschil tov het gebudgetteerde is maar 12.000 €
0650	Gasvoorziening	750	364 798	274 463	90 335	Extra inkomsten uit onze deelnemingen bij Intergem
0300	Ophalen en verwerken van huishoudelijk afval	739	86 982		86 982	Is verplaatst naar AR 733* en BI 002000
0705	Gemeenschapscentrum	702	159 143	76 000	83 143	Door corona waren er minder inkomsten gebudgetteerd maar de huur van het vaccinatiecentrum is doorgerekend wat toch tot meer inkomsten heeft geleid van voorzien
0800	Gewoon basisonderwijs	740	1 963 641	1 881 837	81 803	Extra subsidie ikv de Digsprong
0020	Fiscale aangelegenheden	730	13 409 937	13 486 138	-76 201	Minder inkomsten uit de onroerende voorheffing (- 65.000 €) en de personenbelasting (- 16.000 €) maar dan wel meer uit de motorrijtuigen (+ 6.300 €)
0640	Elektriciteitsvoorziening	750	431 117	502 459	-71 342	Minder inkomsten uit onze deelnemingen bij Intergem
0870	Sociale voordelen	700	73 867	131 500	-57 633	Minder inkomsten uit de doorrekening van de kosten binnen de scholen voornamelijk doordat er veel minder uitstappen zijn geweest
0020	Fiscale aangelegenheden	737	80 458	132 500	-52 042	Minder inkomsten uit tweede verblijven (- 17.020 €) en leegstaande woningen (35.250 €)
0112	Personeelsdienst en vorming	740	52 239	11 800	40 439	Extra inkomsten door de Audit van Fiabilis (24.000 €) + Via middelen (16.500 €)
0112	Personeelsdienst en vorming	701	859	40 657	-39 798	Aandeel personeel in de MTC is over verschillende BI verspreid en niet gecentraliseerd op deze rekening
0020	Fiscale aangelegenheden	731	237 176	205 000	32 176	Minder inkomsten voor de afgifte van rijbewijzen, reispassen, E-ID (- 23.000 €) maar meer uit de aanvragen ikv omgevingsvergunningen (+ 55.000 €)
0050	Patrimonium zonder maatschappelijk doel	700	132 606	157 972	-25 366	Minder inkomsten dan gebudgetteerd uit de onroerende verhuur
0020	Fiscale aangelegenheden	736	60 731	83 000	-22 269	Minder inkomsten uit het privatiseren van het openbaar domein

MATERIËLE VERSCHILLEN TUSSEN MEERJARENPLAN EN REKENING - EXPLOITATIE (OCMW)

UITGAVEN		Code	BOEKJAAR 2021	MEERJARENPLAN 2021	VERSCHIL	VERKLARING
BELEIDSVELD						
0904	Activering van tewerkstelling	620	439 007	372 329	66 679	Er zijn minder mensen werkzaam onder het regime van artikel 60. De mindere uitgave kan ook voorvloeien door afwezigheden wegens langdurige ziekte
0030	Financiële aangelegenheden	642	40 781	7 500	33 281	We hebben een heel aantal oudere dossiers naar de deurwaarder gestuurd om deze oninbaar te kunnen zetten. De grootste reden voor de oninbaarheid is bijvoorbeeld burgers die insolvabel zijn,...
0900	Sociale bijstand	614	34 469	12 300	22 169	Factuur voor Fiabilis die een audit en optimalisatie hebben gedaan van onze sociale lasten, hier staat ook een extra inkomst tegenover van de RSZ

MATERIËLE VERSCHILLEN TUSSEN MEERJARENPLAN EN REKENING - EXPLOITATIE (OCMW)

ONTVANGSTEN		Code	BOEKJAAR 2021	MEERJARENPLAN 2021	VERSCHIL	VERKLARING
BELEIDSVELD						
0900	Sociale bijstand	740	859 187	901 431	-42 244	Binnen de subsidies van de sociale dienst hebben we op een aantal subsidies minder ontvangen en op een aantal meer, dit compenseert voor het grootste deel elkaar
0900	Sociale bijstand	700	75 984	34 000	41 984	Extra inkomsten door de huuropbrengsten van het LOI en de doorgangswoningen
0903	Lokale opvanginitiatieven voor asielzoekers	740	113 289	75 000	38 289	Meer inkomsten van fedasil voor het LOI dan dat we gebudgetteerd hadden
0904	Activering van tewerkstelling	745	21 265	500	20 765	Inkomsten van ethias door een langdurig arbeidsongeval

Schema T1: Ontvangsten en uitgaven naar functionele aard

	Rek 2020	Rek 2021	Mjp 2021	Mjp 2022	Mjp 2023	Mjp 2024	Mjp 2025
ALGEMENE FINANCIERING							
Exploitatie							
Uitgaven	821 064	727 821	700 466	661 459	615 508	587 712	558 289
Ontvangsten	20378 193	21225 278	21290 287	21943 701	22424 239	22930 059	23464 299
Saldo	19557 128	20497 457	20589 821	21282 242	21808 731	22342 347	22906 010
Investerings							
Uitgaven	0	84 004	85 000	0	0	0	0
Ontvangsten	25 000	0	0	275 000	300 000	0	0
Saldo	25 000	-84 004	-85 000	275 000	300 000	0	0
Financiering							
Uitgaven	2264 873	2315 599	2328 195	2497 269	2582 081	2621 817	2671 285
Ontvangsten	1617 724	1289 644	2234 493	3234 493	3484 493	3234 493	2734 493
Saldo	-647 149	-1025 955	-93 702	737 224	902 412	612 676	63 208
CEL BELEIDSONDERSTEUNING							
Exploitatie							
Uitgaven	3957 007	4085 811	4062 989	4237 355	4310 280	4382 853	4497 629
Ontvangsten	111 811	123 769	125 358	125 488	125 888	127 288	127 688
Saldo	-3845 196	-3962 042	-3937 631	-4111 867	-4184 392	-4255 565	-4369 941
Investerings							
Uitgaven	438 646	110 554	112 553	1696 193	326 000	20 000	0
Ontvangsten	0	0	0	2011 000	0	0	0
Saldo	-438 646	-110 554	-112 553	314 807	-326 000	-20 000	0
Financiering							
Uitgaven	0	0	0	0	0	0	0
Ontvangsten	0	0	0	0	0	0	0
Saldo	0	0	0	0	0	0	0

Schema T1: Ontvangsten en uitgaven naar functionele aard

	Rek 2020	Rek 2021	Mjp 2021	Mjp 2022	Mjp 2023	Mjp 2024	Mjp 2025
INTERNE ZAKEN & ORGANISATIEBEHEERSING							
Exploitatie							
Uitgaven	6558 210	6871 386	7156 096	7393 504	7380 989	7461 251	7543 558
Ontvangsten	2467 963	2636 381	2562 430	2601 729	2611 800	2622 071	2632 548
Saldo	-4090 248	-4235 004	-4593 666	-4791 775	-4769 189	-4839 180	-4911 010
Investerings							
Uitgaven	375 497	942 777	946 459	1620 160	133 225	264 475	108 410
Ontvangsten	1 100	8 000	0	0	0	0	0
Saldo	-374 397	-934 777	-946 459	-1620 160	-133 225	-264 475	-108 410
Financiering							
Uitgaven	0	0	0	0	0	0	0
Ontvangsten	0	0	0	0	0	0	0
Saldo	0	0	0	0	0	0	0
BURGERZAKEN & VRIJE TIJD							
Exploitatie							
Uitgaven	2456 124	2446 377	2683 031	2810 555	2826 538	2945 348	2904 300
Ontvangsten	136 601	332 270	298 283	266 909	266 909	266 909	266 909
Saldo	-2319 523	-2114 107	-2384 748	-2543 646	-2559 629	-2678 439	-2637 391
Investerings							
Uitgaven	1152 574	607 364	606 301	699 031	307 500	225 000	4 000
Ontvangsten	84 073	0	0	0	0	0	0
Saldo	-1068 501	-607 364	-606 301	-699 031	-307 500	-225 000	-4 000
Financiering							
Uitgaven	0	0	0	0	0	0	0
Ontvangsten	0	0	0	0	0	0	0
Saldo	0	0	0	0	0	0	0

Schema T1: Ontvangsten en uitgaven naar functionele aard

	Rek 2020	Rek 2021	Mjp 2021	Mjp 2022	Mjp 2023	Mjp 2024	Mjp 2025
WELZIJN							
Exploitatie							
Uitgaven	6725 222	6914 755	6668 195	4460 277	4507 931	4573 227	4624 441
Ontvangsten	3568 876	4050 617	3970 361	1450 761	1448 169	1450 604	1453 088
Saldo	-3156 347	-2864 139	-2697 834	-3009 515	-3059 762	-3122 624	-3171 354
Investerings							
Uitgaven	426 672	79 713	80 682	194 482	335 000	12 000	12 000
Ontvangsten	141 816	0	6 684	0	0	0	0
Saldo	-284 857	-79 713	-73 998	-194 482	-335 000	-12 000	-12 000
Financiering							
Uitgaven	0	0	0	0	0	0	0
Ontvangsten	0	0	0	0	0	0	0
Saldo	0	0	0	0	0	0	0
GRONDGEBIEDZAKEN							
Exploitatie							
Uitgaven	4187 188	4591 016	4710 119	4952 396	4919 910	4991 568	5044 089
Ontvangsten	1455 911	935 392	816 732	726 838	685 524	666 185	597 844
Saldo	-2731 277	-3655 624	-3893 387	-4225 558	-4234 386	-4325 383	-4446 245
Investerings							
Uitgaven	10183 667	1061 293	993 219	4241 632	4276 613	3835 493	3274 493
Ontvangsten	10523 432	94 331	91 786	973 183	590 683	590 683	565 683
Saldo	339 765	-966 961	-901 434	-3268 449	-3685 930	-3244 810	-2708 810
Financiering							
Uitgaven	0	0	0	0	0	0	0
Ontvangsten	0	0	0	0	0	0	0
Saldo	0	0	0	0	0	0	0

Schema T2:Ontvangsten en uitgaven naar economische aard

I. Exploitatieuitgaven	Rek 2020	Rek 2021	Mjp 2021	Mjp 2022	Mjp 2023
A. Operationele uitgaven	24064 436	25064 561	25406 195	23985 080	24078 136
1. Goederen en diensten	3607 262	4718 208	4761 880	4505 503	4265 595
2. Bezoldigingen, sociale lasten en pensioenen	12752 281	12849 355	13145 025	11931 415	12124 626
<i>a. Politiek personeel</i>	425 617	466 587	425 052	464 977	474 277
<i>b. Vastbenoemd niet-onderwijzend personeel</i>	5397 445	5262 983	5385 100	3535 440	3606 148
<i>c. Niet-vastbenoemd niet-onderwijzend personeel</i>	4796 569	4924 186	5103 907	5688 461	5795 522
<i>d. Onderwijzend personeel ten laste van het bestuur</i>	36 693	42 019	49 850	50 847	51 864
<i>e. Onderwijzend personeel ten laste van andere overheden</i>	1500 000	1500 000	1500 000	1500 000	1500 000
<i>f. Andere personeelskosten</i>	419 236	439 137	503 237	445 919	446 128
<i>g. Pensioenen</i>	176 722	214 443	177 880	245 771	250 686
3. Individuele hulpverlening door het OCMW	1215 703	1336 982	1333 152	1329 100	1331 088
4. Toegestane werkingssubsidies	6394 024	6089 843	6123 013	6174 637	6313 702
- aan de districten	0	0	0	0	0
- aan de eigen autonome provinciebedrijven (APB)	0	0	0	0	0
- aan de eigen autonome gemeentebedrijven (AGB)	0	0	0	0	0
- aan welzijnsverenigingen	1455 289	1230 930	1230 930	1199 275	1217 264
- aan andere OCMW-verenigingen	0	0	0	0	0
- aan de politiezone	1605 333	1637 440	1637 440	1670 188	1703 592
- aan de hulpverleningszone	1093 654	1115 527	1115 527	1148 993	1183 463
- aan intergemeentelijke samenwerkingsverbanden (IGS)	1479 428	1411 987	1389 385	1400 000	1459 602
- aan besturen van de eredienst	31 614	36 029	50 000	50 000	50 000
- aan niet-confessionele levensbeschouwelijke gemeenschappen	0	0	0	0	0
- aan andere begunstigen	728 707	657 930	699 731	706 181	699 781
5. Andere operationele uitgaven	95 165	70 173	43 125	44 425	43 125
B. Financiële uitgaven	640 380	572 605	574 702	530 466	483 020
1. Rente, commissies en kosten verbonden aan schulden	639 588	571 787	573 592	529 356	481 910
- aan financiële instellingen	639 588	569 220	570 418	524 445	475 401
- aan andere entiteiten	0	2 568	3 174	4 911	6 509
2. Andere financiële uitgaven	793	818	1 110	1 110	1 110
C. Rechthebbenden uit het overschot van het boekjaar	0	0	0	0	0

Schema T2:Ontvangsten en uitgaven naar economische aard

I. Exploitatieuitgaven	Mjp 2024	Mjp 2025
A. Operationele uitgaven	24488 260	24749 583
1. Goederen en diensten	4332 297	4278 937
2. Bezoldigingen, sociale lasten en pensioenen	12330 774	12541 046
<i>a. Politiek personeel</i>	483 762	493 437
<i>b. Vastbenoemd niet-onderwijzend personeel</i>	3678 271	3751 837
<i>c. Niet-vastbenoemd niet-onderwijzend personeel</i>	5910 437	6027 650
<i>d. Onderwijzend personeel ten laste van het bestuur</i>	52 901	53 959
<i>e. Onderwijzend personeel ten laste van andere overheden</i>	1500 000	1500 000
<i>f. Andere personeelskosten</i>	449 703	453 349
<i>g. Pensioenen</i>	255 700	260 814
3. Individuele hulpverlening door het OCMW	1348 114	1350 181
4. Toegestane werkingssubsidies	6433 950	6536 294
- <i>aan de districten</i>	0	0
- <i>aan de eigen autonome provinciebedrijven (APB)</i>	0	0
- <i>aan de eigen autonome gemeentebedrijven (AGB)</i>	0	0
- <i>aan welzijnsverenigingen</i>	1235 523	1254 056
- <i>aan andere OCMW-verenigingen</i>	0	0
- <i>aan de politiezone</i>	1737 664	1772 417
- <i>aan de hulpverleningszone</i>	1218 967	1255 536
- <i>aan intergemeentelijke samenwerkingsverbanden (IGS)</i>	1491 915	1504 304
- <i>aan besturen van de eredienst</i>	50 000	50 000
- <i>aan niet-confessionele levensbeschouwelijke gemeenschappen</i>	0	0
- <i>aan andere begunstigden</i>	699 881	699 981
5. Andere operationele uitgaven	43 125	43 125
B. Financiële uitgaven	453 700	422 722
1. Rente, commissies en kosten verbonden aan schulden	452 590	421 612
- <i>aan financiële instellingen</i>	444 622	412 324
- <i>aan andere entiteiten</i>	7 968	9 288
2. Andere financiële uitgaven	1 110	1 110
C. Rechthebbenden uit het overschot van het boekjaar	0	0

Schema T2:Ontvangsten en uitgaven naar economische aard

II. Exploitatieontvangsten	Rek 2020	Rek 2021	Mjp 2021	Mjp 2022	Mjp 2023
A. Operationele ontvangsten	27338 134	28507 663	28286 425	26499 149	26953 540
1. Ontvangsten uit de werking	2975 926	3073 883	3127 957	1276 986	1286 467
2. Fiscale ontvangsten en boetes	14643 000	14887 120	15034 388	15279 922	15462 431
<i>a. Aanvullende belastingen</i>	13499 310	13409 937	13486 138	13515 672	13693 181
- <i>Opcentiemen op de onroerende voorheffing</i>	5668 784	5595 334	5661 000	5775 000	5826 240
- <i>Aanvullende belasting op de personenbelasting</i>	7535 640	7501 422	7518 339	7425 000	7548 000
- <i>Andere aanvullende belastingen</i>	294 887	313 181	306 799	315 672	318 941
<i>b. Andere belastingen en boetes</i>	1143 690	1477 183	1548 250	1764 250	1769 250
3. Werkingssubsidies	9543 897	10411 849	10006 436	9818 309	10080 014
<i>a. Algemene werkingssubsidies</i>	6002 989	6302 805	6103 837	6500 167	6797 196
- <i>Gemeentefonds</i>	4692 231	4929 922	4842 195	5082 262	5238 409
- <i>Andere algemene werkingssubsidies</i>	1310 758	1372 883	1261 642	1417 905	1558 787
- <i>van de federale overheid</i>	-160 829	1 239	0	0	0
- <i>van de Vlaamse overheid</i>	1471 588	1371 644	1261 642	1417 905	1558 787
- <i>van de provincie</i>	0	0	0	0	0
- <i>van de gemeente</i>	0	0	0	0	0
- <i>van het OCMW</i>	0	0	0	0	0
- <i>van andere entiteiten</i>	0	0	0	0	0
<i>b. Specifieke werkingssubsidies</i>	3540 908	4109 044	3902 599	3318 142	3282 818
- <i>van de federale overheid</i>	1464 601	1512 917	1365 731	1303 480	1307 877
- <i>van de Vlaamse overheid</i>	551 086	2536 624	984 920	481 204	441 483
- <i>van de provincie</i>	5 750	16 048	15 858	5 858	5 858
- <i>van de gemeente</i>	1500 000	7 800	0	0	0
- <i>van het OCMW</i>	0	0	0	0	0
- <i>van andere entiteiten</i>	19 470	35 655	1536 090	1527 600	1527 600
4. Recuperatie individuele hulpverlening	48 601	82 989	81 243	70 300	65 300
5. Andere operationele ontvangsten	126 710	51 821	36 402	53 632	59 328
B. Financiële ontvangsten	781 220	796 044	777 026	616 277	608 988
C. Tussenkost door derden in het tekort van het boekjaar	0	0	0	0	0
III. Exploitatiesaldo	3414 538	3666 541	3082 555	2599 881	3001 372

Schema T2:Ontvangsten en uitgaven naar economische aard

II. Exploitatieontvangsten	Mjp 2024	Mjp 2025
A. Operationele ontvangsten	27454 128	28007 355
1. Ontvangsten uit de werking	1297 110	1306 917
2. Fiscale ontvangsten en boetes	15786 259	16131 451
<i>a. Aanvullende belastingen</i>	<i>14012 009</i>	<i>14382 201</i>
- <i>Opcentiemen op de onroerende voorheffing</i>	<i>5942 765</i>	<i>6061 620</i>
- <i>Aanvullende belasting op de personenbelasting</i>	<i>7747 000</i>	<i>7995 000</i>
- <i>Andere aanvullende belastingen</i>	<i>322 244</i>	<i>325 581</i>
<i>b. Andere belastingen en boetes</i>	<i>1774 250</i>	<i>1749 250</i>
3. Werkingssubsidies	10240 470	10433 072
<i>a. Algemene werkingssubsidies</i>	<i>6978 188</i>	<i>7166 236</i>
- <i>Gemeentefonds</i>	<i>5387 922</i>	<i>5553 739</i>
- <i>Andere algemene werkingssubsidies</i>	<i>1590 266</i>	<i>1612 497</i>
- <i>van de federale overheid</i>	<i>0</i>	<i>0</i>
- <i>van de Vlaamse overheid</i>	<i>1590 266</i>	<i>1612 497</i>
- <i>van de provincie</i>	<i>0</i>	<i>0</i>
- <i>van de gemeente</i>	<i>0</i>	<i>0</i>
- <i>van het OCMW</i>	<i>0</i>	<i>0</i>
- <i>van andere entiteiten</i>	<i>0</i>	<i>0</i>
<i>b. Specifieke werkingssubsidies</i>	<i>3262 282</i>	<i>3266 836</i>
- <i>van de federale overheid</i>	<i>1312 341</i>	<i>1316 895</i>
- <i>van de Vlaamse overheid</i>	<i>416 483</i>	<i>416 483</i>
- <i>van de provincie</i>	<i>5 858</i>	<i>5 858</i>
- <i>van de gemeente</i>	<i>0</i>	<i>0</i>
- <i>van het OCMW</i>	<i>0</i>	<i>0</i>
- <i>van andere entiteiten</i>	<i>1527 600</i>	<i>1527 600</i>
4. Recuperatie individuele hulpverlening	65 300	65 300
5. Andere operationele ontvangsten	64 989	70 615
B. Financiële ontvangsten	608 988	535 021
C. Tussenkost door derden in het tekort van het boekjaar	0	0
III. Exploitatiesaldo	3121 155	3370 070

Schema T2:Ontvangsten en uitgaven naar economische aard

I. Investeringsuitgaven	Rek 2020	Rek 2021	Mjp 2021	Mjp 2022	Mjp 2023
A. Investeringsuitgaven in financiële vaste activa	8693 192	80	0	0	0
1. Extern verzelfstandigde agentschappen	0	0	0	0	0
2. Intergemeentelijke samenwerkingsverbanden en soortgelijke entiteiten	8693 192	80	0	0	0
3. OCMW-verenigingen	0	0	0	0	0
4. Andere financiële vaste activa	0	0	0	0	0
B. Investeringsuitgaven in materiële vaste activa	3355 775	2737 982	2676 330	7804 010	5097 088
1. Gemeenschapsgoederen en bedrijfsmatige materiële vaste activa	3345 140	2667 548	2605 412	7655 528	5062 088
<i>a. Terreinen en gebouwen</i>	1693 180	1308 364	1310 949	3249 092	1152 370
<i>b. Wegen en andere infrastructuur</i>	567 526	545 102	529 546	2762 921	3025 500
<i>c. Roerende goederen</i>	466 710	440 434	445 424	1399 022	649 725
<i>d. Leasing en soortgelijke rechten</i>	617 724	373 648	319 493	234 493	234 493
<i>e. Erfgoed</i>	0	0	0	10 000	0
2. Andere materiële vaste activa	10 636	70 434	70 918	148 482	35 000
<i>a. Onroerende goederen</i>	10 636	70 434	70 918	148 482	35 000
<i>b. Roerende goederen</i>	0	0	0	0	0
C. Investeringsuitgaven in immateriële vaste activa	101 242	91 765	92 006	561 365	224 250
D. Toegestane investeringssubsidies	426 846	55 878	55 878	86 122	57 000
- <i>aan de districten</i>	0	0	0	0	0
- <i>aan autonome provinciebedrijven (APB)</i>	0	0	0	0	0
- <i>aan autonome gemeentebedrijven (AGB)</i>	0	0	0	0	0
- <i>aan welzijnsverenigingen</i>	0	0	0	0	0
- <i>aan andere OCMW-verenigingen</i>	0	0	0	0	0
- <i>aan de politiezone</i>	0	0	0	0	0
- <i>aan de hulpverleningszone</i>	0	0	0	0	0
- <i>aan intergemeentelijke samenwerkingsverbanden</i>	0	0	0	0	0
- <i>aan niet-confessionele levensbeschouwelijke gemeenschappen</i>	0	0	0	0	0
- <i>aan besturen van de eredienst</i>	377 500	24 878	24 878	55 122	26 000
- <i>aan andere begunstigden</i>	49 346	31 000	31 000	31 000	31 000

Schema T2:Ontvangsten en uitgaven naar economische aard

I. Investeringsuitgaven	Mjp 2024	Mjp 2025
A. Investeringsuitgaven in financiële vaste activa	0	0
1. Extern verzelfstandigde agentschappen	0	0
2. Intergemeentelijke samenwerkingsverbanden en soortgelijke entiteiten	0	0
3. OCMW-verenigingen	0	0
4. Andere financiële vaste activa	0	0
B. Investeringsuitgaven in materiële vaste activa	4191 468	3318 903
1. Gemeenschapsgoederen en bedrijfsmatige materiële vaste activa	4179 468	3306 903
<i>a. Terreinen en gebouwen</i>	440 000	0
<i>b. Wegen en andere infrastructuur</i>	3012 500	2850 000
<i>c. Roerende goederen</i>	492 475	222 410
<i>d. Leasing en soortgelijke rechten</i>	234 493	234 493
<i>e. Erfgoed</i>	0	0
2. Andere materiële vaste activa	12 000	12 000
<i>a. Onroerende goederen</i>	12 000	12 000
<i>b. Roerende goederen</i>	0	0
C. Investeringsuitgaven in immateriële vaste activa	114 500	80 000
D. Toegestane investeringssubsidies	51 000	0
- <i>aan de districten</i>	0	0
- <i>aan autonome provinciebedrijven (APB)</i>	0	0
- <i>aan autonome gemeentebedrijven (AGB)</i>	0	0
- <i>aan welzijnsverenigingen</i>	0	0
- <i>aan andere OCMW-verenigingen</i>	0	0
- <i>aan de politiezone</i>	0	0
- <i>aan de hulpverleningszone</i>	0	0
- <i>aan intergemeentelijke samenwerkingsverbanden</i>	0	0
- <i>aan niet-confessionele levensbeschouwelijke gemeenschappen</i>	0	0
- <i>aan besturen van de eredienst</i>	20 000	0
- <i>aan andere begunstigden</i>	31 000	0

Schema T2:Ontvangsten en uitgaven naar economische aard

II. Investeringsontvangsten	Rek 2020	Rek 2021	Mjp 2021	Mjp 2022	Mjp 2023
A. Verkoop van financiële vaste activa	19 091	38 181	38 183	38 183	38 183
1. Extern verzelfstandigde agentschappen	0	0	0	0	0
2. Intergemeentelijke samenwerkingsverbanden en soortgelijke entiteiten	19 091	38 181	38 183	38 183	38 183
3. OCMW-verenigingen	0	0	0	0	0
4. Andere financiële vaste activa	0	0	0	0	0
B. Verkoop van materiële vaste activa	10654 044	8 000	0	3156 000	300 000
1. Gemeenschapsgoederen en bedrijfsmatige materiële vaste activa	10494 044	8 000	0	1045 000	300 000
<i>a. Terreinen en gebouwen</i>	0	0	0	275 000	300 000
<i>b. Wegen en andere infrastructuur</i>	10492 944	0	0	770 000	0
<i>c. Roerende goederen</i>	1 100	8 000	0	0	0
<i>d. Leasing en soortgelijke rechten</i>	0	0	0	0	0
<i>e. Erfgoed</i>	0	0	0	0	0
2. Andere materiële vaste activa	160 000	0	0	2111 000	0
<i>a. Onroerende goederen</i>	160 000	0	0	2111 000	0
<i>b. Roerende goederen</i>	0	0	0	0	0
C. Investerings in immateriële vaste activa	0	0	0	0	0
D. Investeringssubsidies en -schenkingen	102 286	56 150	60 287	65 000	552 500
- van de federale overheid	0	0	0	0	0
- van de Vlaamse overheid	102 286	16 150	60 287	40 000	527 500
- van de provincie	0	40 000	0	0	0
- van de gemeente	0	0	0	0	0
- van het OCMW	0	0	0	0	0
- van andere entiteiten	0	0	0	25 000	25 000
III. Investeringsaldo	-1801 635	-2783 373	-2725 744	-5192 314	-4487 655
Saldo exploitatie en investeringen	1612 903	883 168	356 811	-2592 433	-1486 283

Schema T2:Ontvangsten en uitgaven naar economische aard

II. Investeringsontvangsten	Mjp 2024	Mjp 2025
A. Verkoop van financiële vaste activa	38 183	38 183
1. Extern verzelfstandigde agentschappen	0	0
2. Intergemeentelijke samenwerkingsverbanden en soortgelijke entiteiten	38 183	38 183
3. OCMW-verenigingen	0	0
4. Andere financiële vaste activa	0	0
B. Verkoop van materiële vaste activa	0	0
1. Gemeenschapsgoederen en bedrijfsmatige materiële vaste activa	0	0
<i>a. Terreinen en gebouwen</i>	0	0
<i>b. Wegen en andere infrastructuur</i>	0	0
<i>c. Roerende goederen</i>	0	0
<i>d. Leasing en soortgelijke rechten</i>	0	0
<i>e. Erfgoed</i>	0	0
2. Andere materiële vaste activa	0	0
<i>a. Onroerende goederen</i>	0	0
<i>b. Roerende goederen</i>	0	0
C. Investerings in immateriële vaste activa	0	0
D. Investeringsubsidies en -schenkingen	552 500	527 500
- van de federale overheid	0	0
- van de Vlaamse overheid	527 500	527 500
- van de provincie	0	0
- van de gemeente	0	0
- van het OCMW	0	0
- van andere entiteiten	25 000	0
III. Investeringsaldo	-3766 285	-2833 220
Saldo exploitatie en investeringen	-645 130	536 850

Schema T2:Ontvangsten en uitgaven naar economische aard

I. Financieringsuitgaven	Rek 2020	Rek 2021	Mjp 2021	Mjp 2022	Mjp 2023
A. Vereffening van financiële schulden	2264 873	2315 599	2328 195	2497 269	2582 081
1. Periodieke aflossingen van opgenome leningen en leasing	2264 873	2315 599	2328 195	2497 269	2582 081
2. Niet-periodieke aflossingen van opgenome leningen en leasing	0	0	0	0	0
B. Vereffening van niet-financiële schulden	0	0	0	0	0
C. Toegestane leningen en betalingsuitstel	0	0	0	0	0
1. Toegestane leningen	0	0	0	0	0
- aan autonome provinciebedrijven (APB)	0	0	0	0	0
- aan autonome gemeentebedrijven (AGB)	0	0	0	0	0
- aan welzijnsverenigingen	0	0	0	0	0
- aan andere OCMW-verenigingen	0	0	0	0	0
- aan de politiezone	0	0	0	0	0
- aan de hulpverleningzone	0	0	0	0	0
- aan intergemeentelijke samenwerkingsverbanden (IGS)	0	0	0	0	0
- aan besturen van de eredienst	0	0	0	0	0
- aan niet-confessionele levensbeschouwelijke gemeenschappen	0	0	0	0	0
- aan andere begunstigden	0	0	0	0	0
2. Toegestaan betalingsuitstel	0	0	0	0	0
D. Vooruitbetalingen	0	0	0	0	0
E. Kapitaalsverminderingen	0	0	0	0	0

Schema T2:Ontvangsten en uitgaven naar economische aard

I. Financieringsuitgaven	Mjp 2024	Mjp 2025
A. Vereffening van financiële schulden	2621 817	2671 285
1. Periodieke aflossingen van opgenome leningen en leasings	2621 817	2671 285
2. Niet-periodieke aflossingen van opgenome leningen en leasings	0	0
B. Vereffening van niet-financiële schulden	0	0
C. Toegestane leningen en betalingsuitstel	0	0
1. Toegestane leningen	0	0
- aan autonome provinciebedrijven (APB)	0	0
- aan autonome gemeentebedrijven (AGB)	0	0
- aan welzijnsverenigingen	0	0
- aan andere OCMW-verenigingen	0	0
- aan de politiezone	0	0
- aan de hulpverleningzone	0	0
- aan intergemeentelijke samenwerkingsverbanden (IGS)	0	0
- aan besturen van de eredienst	0	0
- aan niet-confessionele levensbeschouwelijke gemeenschappen	0	0
- aan andere begunstigden	0	0
2. Toegestaan betalingsuitstel	0	0
D. Vooruitbetalingen	0	0
E. Kapitaalsverminderingen	0	0

Schema T2:Ontvangsten en uitgaven naar economische aard

II. Financieringsontvangsten	Rek 2020	Rek 2021	Mjp 2021	Mjp 2022	Mjp 2023
A. Aangaan van financiële schulden	1617 724	1289 644	2234 493	3234 493	3484 493
- opname van leningen en leasings bij financiële instellingen	1000 000	1000 000	2000 000	3000 000	3250 000
- opname van leningen en leasings bij andere entiteiten	617 724	289 644	234 493	234 493	234 493
B. Aangaan van niet-financiële schulden	0	0	0	0	0
C. Vereffening van toegestane leningen en betalingsuitstel	0	0	0	0	0
1. Terugvordering van toegestane leningen	0	0	0	0	0
a. Periodieke terugvorderingen	0	0	0	0	0
b. Niet-periodieke terugvorderingen	0	0	0	0	0
2. Vereffening van betalingsuitstel	0	0	0	0	0
D. Vereffening van vooruitbetalingen	0	0	0	0	0
E. Kapitaalsvermeerderingen	0	0	0	0	0
F. Bijdragen en schenkingen niet gekoppeld aan operationele activiteiten of aan de verwerving van vaste activa	0	0	0	0	0
III. Financieringssaldo	-647 149	-1025 955	-93 702	737 224	902 412
Budgettair resultaat van het boekjaar	965 754	-142 787	263 109	-1855 209	-583 871

Schema T2:Ontvangsten en uitgaven naar economische aard

II. Financieringsontvangsten	Mjp 2024	Mjp 2025
A. Aangaan van financiële schulden	3234 493	2734 493
- opname van leningen en leasings bij financiële instellingen	3000 000	2500 000
- opname van leningen en leasings bij andere entiteiten	234 493	234 493
B. Aangaan van niet-financiële schulden	0	0
C. Vereffening van toegestane leningen en betalingsuitstel	0	0
1. Terugvordering van toegestane leningen	0	0
a. Periodieke terugvorderingen	0	0
b. Niet-periodieke terugvorderingen	0	0
2. Vereffening van betalingsuitstel	0	0
D. Vereffening van vooruitbetalingen	0	0
E. Kapitaalsvermeerderingen	0	0
F. Bijdragen en schenkingen niet gekoppeld aan operationele activiteiten of aan de verwerving van vaste activa	0	0
III. Financieringssaldo	612 676	63 208
Budgettair resultaat van het boekjaar	-32 454	600 058

	Reeds gerealiseerd		Nog te realiseren			Totaal
	vóór MJP	in MJP	vóór MJP	in MJP	na MJP	
I. UITGAVEN						
A. Investeringsen in financiële vaste activa	0	0	0	0	0	0
1. Extern verzelfstandigde agentschappen	0	0	0	0	0	0
2. Intergemeentelijke samenwerkingsverbanden en soortgelijke entiteiten	0	0	0	0	0	0
3. OCMW-verenigingen	0	0	0	0	0	0
4. Andere financiële vaste activa	0	0	0	0	0	0
B. Investeringsen in materiële vaste activa	0	165 765	0	523 349	0	689 114
1. Gemeenschapsgoederen en bedrijfsmatige materiële vaste activa	0	165 765	0	523 349	0	689 114
<i>a. Terreinen en gebouwen</i>	0	165 765	0	523 349	0	689 114
<i>b. Wegen en andere infrastructuur</i>	0	0	0	0	0	0
<i>c. Roerende goederen</i>	0	0	0	0	0	0
<i>d. Leasing en soortgelijke rechten</i>	0	0	0	0	0	0
<i>e. Erfgoed</i>	0	0	0	0	0	0
2. Andere materiële vaste activa	0	0	0	0	0	0
<i>a. Onroerende goederen</i>	0	0	0	0	0	0
<i>b. Roerende goederen</i>	0	0	0	0	0	0
C. Investeringsen in immateriële vaste activa	0	0	0	0	0	0
D. Toegestane investeringssubsidies	0	0	0	0	0	0
II. ONTVANGSTEN						
A. Verkoop van financiële vaste activa	0	0	0	0	0	0
1. Extern verzelfstandigde agentschappen	0	0	0	0	0	0
2. Intergemeentelijke samenwerkingsverbanden en soortgelijke entiteiten	0	0	0	0	0	0
3. OCMW-verenigingen	0	0	0	0	0	0
4. Andere financiële vaste activa	0	0	0	0	0	0
B. Verkoop van materiële vaste activa	0	0	0	0	0	0
1. Gemeenschapsgoederen en bedrijfsmatige materiële vaste activa	0	0	0	0	0	0
<i>a. Terreinen en gebouwen</i>	0	0	0	0	0	0
<i>b. Wegen en andere infrastructuur</i>	0	0	0	0	0	0
<i>c. Roerende goederen</i>	0	0	0	0	0	0
<i>d. Leasing en soortgelijke rechten</i>	0	0	0	0	0	0
<i>e. Erfgoed</i>	0	0	0	0	0	0
2. Andere materiële vaste activa	0	0	0	0	0	0
<i>a. Onroerende goederen</i>	0	0	0	0	0	0
<i>b. Roerende goederen</i>	0	0	0	0	0	0
C. Verkoop van immateriële vaste activa	0	0	0	0	0	0
D. Investeringsubsidies en -schenkingen	0	0	0	0	0	0

	Reeds gerealiseerd		Nog te realiseren			Totaal
	vóór MJP	in MJP	vóór MJP	in MJP	na MJP	
I. UITGAVEN						
A. Investeringsen in financiële vaste activa	0	0	0	0	0	0
1. Extern verzelfstandigde agentschappen	0	0	0	0	0	0
2. Intergemeentelijke samenwerkingsverbanden en soortgelijke entiteiten	0	0	0	0	0	0
3. OCMW-verenigingen	0	0	0	0	0	0
4. Andere financiële vaste activa	0	0	0	0	0	0
B. Investeringsen in materiële vaste activa	0	41 162	0	160 000	0	201 162
1. Gemeenschapsgoederen en bedrijfsmatige materiële vaste activa	0	41 162	0	160 000	0	201 162
<i>a. Terreinen en gebouwen</i>	0	0	0	110 000	0	110 000
<i>b. Wegen en andere infrastructuur</i>	0	0	0	0	0	0
<i>c. Roerende goederen</i>	0	41 162	0	50 000	0	91 162
<i>d. Leasing en soortgelijke rechten</i>	0	0	0	0	0	0
<i>e. Erfgoed</i>	0	0	0	0	0	0
2. Andere materiële vaste activa	0	0	0	0	0	0
<i>a. Onroerende goederen</i>	0	0	0	0	0	0
<i>b. Roerende goederen</i>	0	0	0	0	0	0
C. Investeringsen in immateriële vaste activa	0	0	0	0	0	0
D. Toegestane investeringssubsidies	0	0	0	0	0	0
II. ONTVANGSTEN						
A. Verkoop van financiële vaste activa	0	0	0	0	0	0
1. Extern verzelfstandigde agentschappen	0	0	0	0	0	0
2. Intergemeentelijke samenwerkingsverbanden en soortgelijke entiteiten	0	0	0	0	0	0
3. OCMW-verenigingen	0	0	0	0	0	0
4. Andere financiële vaste activa	0	0	0	0	0	0
B. Verkoop van materiële vaste activa	0	0	0	0	0	0
1. Gemeenschapsgoederen en bedrijfsmatige materiële vaste activa	0	0	0	0	0	0
<i>a. Terreinen en gebouwen</i>	0	0	0	0	0	0
<i>b. Wegen en andere infrastructuur</i>	0	0	0	0	0	0
<i>c. Roerende goederen</i>	0	0	0	0	0	0
<i>d. Leasing en soortgelijke rechten</i>	0	0	0	0	0	0
<i>e. Erfgoed</i>	0	0	0	0	0	0
2. Andere materiële vaste activa	0	0	0	0	0	0
<i>a. Onroerende goederen</i>	0	0	0	0	0	0
<i>b. Roerende goederen</i>	0	0	0	0	0	0
C. Verkoop van immateriële vaste activa	0	0	0	0	0	0
D. Investeringsubsidies en -schenkingen	0	0	0	0	0	0

	Reeds gerealiseerd		Nog te realiseren			Totaal
	vóór MJP	in MJP	vóór MJP	in MJP	na MJP	
I. UITGAVEN						
A. Investerings in financiële vaste activa	0	0	0	0	0	0
1. Extern verzelfstandigde agentschappen	0	0	0	0	0	0
2. Intergemeentelijke samenwerkingsverbanden en soortgelijke entiteiten	0	0	0	0	0	0
3. OCMW-verenigingen	0	0	0	0	0	0
4. Andere financiële vaste activa	0	0	0	0	0	0
B. Investerings in materiële vaste activa	0	1248 218	0	26 777	0	1274 995
1. Gemeenschapsgoederen en bedrijfsmatige materiële vaste activa	0	1248 218	0	26 777	0	1274 995
<i>a. Terreinen en gebouwen</i>	0	1248 218	0	26 777	0	1274 995
<i>b. Wegen en andere infrastructuur</i>	0	0	0	0	0	0
<i>c. Roerende goederen</i>	0	0	0	0	0	0
<i>d. Leasing en soortgelijke rechten</i>	0	0	0	0	0	0
<i>e. Erfgoed</i>	0	0	0	0	0	0
2. Andere materiële vaste activa	0	0	0	0	0	0
<i>a. Onroerende goederen</i>	0	0	0	0	0	0
<i>b. Roerende goederen</i>	0	0	0	0	0	0
C. Investerings in immateriële vaste activa	0	0	0	0	0	0
D. Toegestane investeringssubsidies	0	0	0	0	0	0
II. ONTVANGSTEN						
A. Verkoop van financiële vaste activa	0	0	0	0	0	0
1. Extern verzelfstandigde agentschappen	0	0	0	0	0	0
2. Intergemeentelijke samenwerkingsverbanden en soortgelijke entiteiten	0	0	0	0	0	0
3. OCMW-verenigingen	0	0	0	0	0	0
4. Andere financiële vaste activa	0	0	0	0	0	0
B. Verkoop van materiële vaste activa	0	0	0	0	0	0
1. Gemeenschapsgoederen en bedrijfsmatige materiële vaste activa	0	0	0	0	0	0
<i>a. Terreinen en gebouwen</i>	0	0	0	0	0	0
<i>b. Wegen en andere infrastructuur</i>	0	0	0	0	0	0
<i>c. Roerende goederen</i>	0	0	0	0	0	0
<i>d. Leasing en soortgelijke rechten</i>	0	0	0	0	0	0
<i>e. Erfgoed</i>	0	0	0	0	0	0
2. Andere materiële vaste activa	0	0	0	0	0	0
<i>a. Onroerende goederen</i>	0	0	0	0	0	0
<i>b. Roerende goederen</i>	0	0	0	0	0	0
C. Verkoop van immateriële vaste activa	0	0	0	0	0	0
D. Investeringsubsidies en -schenkingen	0	0	0	0	0	0

	Reeds gerealiseerd		Nog te realiseren			Totaal
	vóór MJP	in MJP	vóór MJP	in MJP	na MJP	
I. UITGAVEN						
A. Investerings in financiële vaste activa	0	0	0	0	0	0
1. Extern verzelfstandigde agentschappen	0	0	0	0	0	0
2. Intergemeentelijke samenwerkingsverbanden en soortgelijke entiteiten	0	0	0	0	0	0
3. OCMW-verenigingen	0	0	0	0	0	0
4. Andere financiële vaste activa	0	0	0	0	0	0
B. Investerings in materiële vaste activa	0	108 929	0	1641 071	0	1750 000
1. Gemeenschapsgoederen en bedrijfsmatige materiële vaste activa	0	108 929	0	1641 071	0	1750 000
<i>a. Terreinen en gebouwen</i>	0	108 929	0	1641 071	0	1750 000
<i>b. Wegen en andere infrastructuur</i>	0	0	0	0	0	0
<i>c. Roerende goederen</i>	0	0	0	0	0	0
<i>d. Leasing en soortgelijke rechten</i>	0	0	0	0	0	0
<i>e. Erfgoed</i>	0	0	0	0	0	0
2. Andere materiële vaste activa	0	0	0	0	0	0
<i>a. Onroerende goederen</i>	0	0	0	0	0	0
<i>b. Roerende goederen</i>	0	0	0	0	0	0
C. Investerings in immateriële vaste activa	0	37 893	0	0	0	37 893
D. Toegestane investeringssubsidies	0	0	0	0	0	0
II. ONTVANGSTEN						
A. Verkoop van financiële vaste activa	0	0	0	0	0	0
1. Extern verzelfstandigde agentschappen	0	0	0	0	0	0
2. Intergemeentelijke samenwerkingsverbanden en soortgelijke entiteiten	0	0	0	0	0	0
3. OCMW-verenigingen	0	0	0	0	0	0
4. Andere financiële vaste activa	0	0	0	0	0	0
B. Verkoop van materiële vaste activa	0	0	0	2011 000	0	2011 000
1. Gemeenschapsgoederen en bedrijfsmatige materiële vaste activa	0	0	0	0	0	0
<i>a. Terreinen en gebouwen</i>	0	0	0	0	0	0
<i>b. Wegen en andere infrastructuur</i>	0	0	0	0	0	0
<i>c. Roerende goederen</i>	0	0	0	0	0	0
<i>d. Leasing en soortgelijke rechten</i>	0	0	0	0	0	0
<i>e. Erfgoed</i>	0	0	0	0	0	0
2. Andere materiële vaste activa	0	0	0	2011 000	0	2011 000
<i>a. Onroerende goederen</i>	0	0	0	2011 000	0	2011 000
<i>b. Roerende goederen</i>	0	0	0	0	0	0
C. Verkoop van immateriële vaste activa	0	0	0	0	0	0
D. Investeringsubsidies en -schenkingen	0	0	0	0	0	0

	Reeds gerealiseerd		Nog te realiseren			Totaal
	vóór MJP	in MJP	vóór MJP	in MJP	na MJP	
I. UITGAVEN						
A. Investeringsen in financiële vaste activa	0	0	0	0	0	0
1. Extern verzelfstandigde agentschappen	0	0	0	0	0	0
2. Intergemeentelijke samenwerkingsverbanden en soortgelijke entiteiten	0	0	0	0	0	0
3. OCMW-verenigingen	0	0	0	0	0	0
4. Andere financiële vaste activa	0	0	0	0	0	0
B. Investeringsen in materiële vaste activa	0	4 176	0	10 000	0	14 176
1. Gemeenschapsgoederen en bedrijfsmatige materiële vaste activa	0	4 176	0	10 000	0	14 176
a. Terreinen en gebouwen	0	0	0	0	0	0
b. Wegen en andere infrastructuur	0	0	0	0	0	0
c. Roerende goederen	0	4 176	0	10 000	0	14 176
d. Leasing en soortgelijke rechten	0	0	0	0	0	0
e. Erfgoed	0	0	0	0	0	0
2. Andere materiële vaste activa	0	0	0	0	0	0
a. Onroerende goederen	0	0	0	0	0	0
b. Roerende goederen	0	0	0	0	0	0
C. Investeringsen in immateriële vaste activa	0	0	0	0	0	0
D. Toegestane investeringssubsidies	0	0	0	0	0	0
II. ONTVANGSTEN						
A. Verkoop van financiële vaste activa	0	0	0	0	0	0
1. Extern verzelfstandigde agentschappen	0	0	0	0	0	0
2. Intergemeentelijke samenwerkingsverbanden en soortgelijke entiteiten	0	0	0	0	0	0
3. OCMW-verenigingen	0	0	0	0	0	0
4. Andere financiële vaste activa	0	0	0	0	0	0
B. Verkoop van materiële vaste activa	0	0	0	0	0	0
1. Gemeenschapsgoederen en bedrijfsmatige materiële vaste activa	0	0	0	0	0	0
a. Terreinen en gebouwen	0	0	0	0	0	0
b. Wegen en andere infrastructuur	0	0	0	0	0	0
c. Roerende goederen	0	0	0	0	0	0
d. Leasing en soortgelijke rechten	0	0	0	0	0	0
e. Erfgoed	0	0	0	0	0	0
2. Andere materiële vaste activa	0	0	0	0	0	0
a. Onroerende goederen	0	0	0	0	0	0
b. Roerende goederen	0	0	0	0	0	0
C. Verkoop van immateriële vaste activa	0	0	0	0	0	0
D. Investeringsubsidies en -schenkingen	0	0	0	0	0	0

	Reeds gerealiseerd		Nog te realiseren			Totaal
	vóór MJP	in MJP	vóór MJP	in MJP	na MJP	
I. UITGAVEN						
A. Investeringsen in financiële vaste activa	0	0	0	0	0	0
1. Extern verzelfstandigde agentschappen	0	0	0	0	0	0
2. Intergemeentelijke samenwerkingsverbanden en soortgelijke entiteiten	0	0	0	0	0	0
3. OCMW-verenigingen	0	0	0	0	0	0
4. Andere financiële vaste activa	0	0	0	0	0	0
B. Investeringsen in materiële vaste activa	0	907 368	0	937 972	0	1845 340
1. Gemeenschapsgoederen en bedrijfsmatige materiële vaste activa	0	907 368	0	937 972	0	1845 340
<i>a. Terreinen en gebouwen</i>	0	0	0	0	0	0
<i>b. Wegen en andere infrastructuur</i>	0	0	0	0	0	0
<i>c. Roerende goederen</i>	0	0	0	0	0	0
<i>d. Leasing en soortgelijke rechten</i>	0	907 368	0	937 972	0	1845 340
<i>e. Erfgoed</i>	0	0	0	0	0	0
2. Andere materiële vaste activa	0	0	0	0	0	0
<i>a. Onroerende goederen</i>	0	0	0	0	0	0
<i>b. Roerende goederen</i>	0	0	0	0	0	0
C. Investeringsen in immateriële vaste activa	0	0	0	0	0	0
D. Toegestane investeringssubsidies	0	0	0	0	0	0
II. ONTVANGSTEN						
A. Verkoop van financiële vaste activa	0	38 181	0	152 732	0	190 913
1. Extern verzelfstandigde agentschappen	0	0	0	0	0	0
2. Intergemeentelijke samenwerkingsverbanden en soortgelijke entiteiten	0	38 181	0	152 732	0	190 913
3. OCMW-verenigingen	0	0	0	0	0	0
4. Andere financiële vaste activa	0	0	0	0	0	0
B. Verkoop van materiële vaste activa	0	0	0	0	0	0
1. Gemeenschapsgoederen en bedrijfsmatige materiële vaste activa	0	0	0	0	0	0
<i>a. Terreinen en gebouwen</i>	0	0	0	0	0	0
<i>b. Wegen en andere infrastructuur</i>	0	0	0	0	0	0
<i>c. Roerende goederen</i>	0	0	0	0	0	0
<i>d. Leasing en soortgelijke rechten</i>	0	0	0	0	0	0
<i>e. Erfgoed</i>	0	0	0	0	0	0
2. Andere materiële vaste activa	0	0	0	0	0	0
<i>a. Onroerende goederen</i>	0	0	0	0	0	0
<i>b. Roerende goederen</i>	0	0	0	0	0	0
C. Verkoop van immateriële vaste activa	0	0	0	0	0	0
D. Investeringsubsidies en -schenkingen	0	0	0	0	0	0

	Reeds gerealiseerd		Nog te realiseren			Totaal
	vóór MJP	in MJP	vóór MJP	in MJP	na MJP	
I. UITGAVEN						
A. Investeringsen in financiële vaste activa	0	0	0	0	0	0
1. Extern verzelfstandigde agentschappen	0	0	0	0	0	0
2. Intergemeentelijke samenwerkingsverbanden en soortgelijke entiteiten	0	0	0	0	0	0
3. OCMW-verenigingen	0	0	0	0	0	0
4. Andere financiële vaste activa	0	0	0	0	0	0
B. Investeringsen in materiële vaste activa	0	1070 474	0	2628 605	0	3699 078
1. Gemeenschapsgoederen en bedrijfsmatige materiële vaste activa	0	1070 474	0	2628 605	0	3699 078
a. Terreinen en gebouwen	0	0	0	0	0	0
b. Wegen en andere infrastructuur	0	986 470	0	2628 605	0	3615 075
c. Roerende goederen	0	0	0	0	0	0
d. Leasing en soortgelijke rechten	0	84 004	0	0	0	84 004
e. Erfgoed	0	0	0	0	0	0
2. Andere materiële vaste activa	0	0	0	0	0	0
a. Onroerende goederen	0	0	0	0	0	0
b. Roerende goederen	0	0	0	0	0	0
C. Investeringsen in immateriële vaste activa	0	0	0	0	0	0
D. Toegestane investeringssubsidies	0	0	0	0	0	0
II. ONTVANGSTEN						
A. Verkoop van financiële vaste activa	0	0	0	0	0	0
1. Extern verzelfstandigde agentschappen	0	0	0	0	0	0
2. Intergemeentelijke samenwerkingsverbanden en soortgelijke entiteiten	0	0	0	0	0	0
3. OCMW-verenigingen	0	0	0	0	0	0
4. Andere financiële vaste activa	0	0	0	0	0	0
B. Verkoop van materiële vaste activa	0	0	0	0	0	0
1. Gemeenschapsgoederen en bedrijfsmatige materiële vaste activa	0	0	0	0	0	0
a. Terreinen en gebouwen	0	0	0	0	0	0
b. Wegen en andere infrastructuur	0	0	0	0	0	0
c. Roerende goederen	0	0	0	0	0	0
d. Leasing en soortgelijke rechten	0	0	0	0	0	0
e. Erfgoed	0	0	0	0	0	0
2. Andere materiële vaste activa	0	0	0	0	0	0
a. Onroerende goederen	0	0	0	0	0	0
b. Roerende goederen	0	0	0	0	0	0
C. Verkoop van immateriële vaste activa	0	0	0	0	0	0
D. Investeringsubsidies en -schenkingen	0	0	0	0	0	0

	Reeds gerealiseerd		Nog te realiseren			Totaal
	vóór MJP	in MJP	vóór MJP	in MJP	na MJP	
I. UITGAVEN						
A. Investeringsen in financiële vaste activa	0	0	0	0	0	0
1. Extern verzelfstandigde agentschappen	0	0	0	0	0	0
2. Intergemeentelijke samenwerkingsverbanden en soortgelijke entiteiten	0	0	0	0	0	0
3. OCMW-verenigingen	0	0	0	0	0	0
4. Andere financiële vaste activa	0	0	0	0	0	0
B. Investeringsen in materiële vaste activa	0	13 211	0	45 746	0	58 957
1. Gemeenschapsgoederen en bedrijfsmatige materiële vaste activa	0	13 211	0	45 746	0	58 957
<i>a. Terreinen en gebouwen</i>	0	0	0	0	0	0
<i>b. Wegen en andere infrastructuur</i>	0	0	0	0	0	0
<i>c. Roerende goederen</i>	0	13 211	0	45 746	0	58 957
<i>d. Leasing en soortgelijke rechten</i>	0	0	0	0	0	0
<i>e. Erfgoed</i>	0	0	0	0	0	0
2. Andere materiële vaste activa	0	0	0	0	0	0
<i>a. Onroerende goederen</i>	0	0	0	0	0	0
<i>b. Roerende goederen</i>	0	0	0	0	0	0
C. Investeringsen in immateriële vaste activa	0	0	0	0	0	0
D. Toegestane investeringssubsidies	0	0	0	0	0	0
II. ONTVANGSTEN						
A. Verkoop van financiële vaste activa	0	0	0	0	0	0
1. Extern verzelfstandigde agentschappen	0	0	0	0	0	0
2. Intergemeentelijke samenwerkingsverbanden en soortgelijke entiteiten	0	0	0	0	0	0
3. OCMW-verenigingen	0	0	0	0	0	0
4. Andere financiële vaste activa	0	0	0	0	0	0
B. Verkoop van materiële vaste activa	0	0	0	0	0	0
1. Gemeenschapsgoederen en bedrijfsmatige materiële vaste activa	0	0	0	0	0	0
<i>a. Terreinen en gebouwen</i>	0	0	0	0	0	0
<i>b. Wegen en andere infrastructuur</i>	0	0	0	0	0	0
<i>c. Roerende goederen</i>	0	0	0	0	0	0
<i>d. Leasing en soortgelijke rechten</i>	0	0	0	0	0	0
<i>e. Erfgoed</i>	0	0	0	0	0	0
2. Andere materiële vaste activa	0	0	0	0	0	0
<i>a. Onroerende goederen</i>	0	0	0	0	0	0
<i>b. Roerende goederen</i>	0	0	0	0	0	0
C. Verkoop van immateriële vaste activa	0	0	0	0	0	0
D. Investeringsubsidies en -schenkingen	0	0	0	0	0	0

	Reeds gerealiseerd		Nog te realiseren			Totaal
	vóór MJP	in MJP	vóór MJP	in MJP	na MJP	
I. UITGAVEN						
A. Investeringsen in financiële vaste activa	0	0	0	0	0	0
1. Extern verzelfstandigde agentschappen	0	0	0	0	0	0
2. Intergemeentelijke samenwerkingsverbanden en soortgelijke entiteiten	0	0	0	0	0	0
3. OCMW-verenigingen	0	0	0	0	0	0
4. Andere financiële vaste activa	0	0	0	0	0	0
B. Investeringsen in materiële vaste activa	0	0	0	400 000	0	400 000
1. Gemeenschapsgoederen en bedrijfsmatige materiële vaste activa	0	0	0	400 000	0	400 000
a. Terreinen en gebouwen	0	0	0	400 000	0	400 000
b. Wegen en andere infrastructuur	0	0	0	0	0	0
c. Roerende goederen	0	0	0	0	0	0
d. Leasing en soortgelijke rechten	0	0	0	0	0	0
e. Erfgoed	0	0	0	0	0	0
2. Andere materiële vaste activa	0	0	0	0	0	0
a. Onroerende goederen	0	0	0	0	0	0
b. Roerende goederen	0	0	0	0	0	0
C. Investeringsen in immateriële vaste activa	0	0	0	50 000	0	50 000
D. Toegestane investeringssubsidies	0	0	0	0	0	0
II. ONTVANGSTEN						
A. Verkoop van financiële vaste activa	0	0	0	0	0	0
1. Extern verzelfstandigde agentschappen	0	0	0	0	0	0
2. Intergemeentelijke samenwerkingsverbanden en soortgelijke entiteiten	0	0	0	0	0	0
3. OCMW-verenigingen	0	0	0	0	0	0
4. Andere financiële vaste activa	0	0	0	0	0	0
B. Verkoop van materiële vaste activa	0	0	0	0	0	0
1. Gemeenschapsgoederen en bedrijfsmatige materiële vaste activa	0	0	0	0	0	0
a. Terreinen en gebouwen	0	0	0	0	0	0
b. Wegen en andere infrastructuur	0	0	0	0	0	0
c. Roerende goederen	0	0	0	0	0	0
d. Leasing en soortgelijke rechten	0	0	0	0	0	0
e. Erfgoed	0	0	0	0	0	0
2. Andere materiële vaste activa	0	0	0	0	0	0
a. Onroerende goederen	0	0	0	0	0	0
b. Roerende goederen	0	0	0	0	0	0
C. Verkoop van immateriële vaste activa	0	0	0	0	0	0
D. Investeringsubsidies en -schenkingen	0	40 000	0	200 000	0	240 000

	Reeds gerealiseerd		Nog te realiseren			Totaal
	vóór MJP	in MJP	vóór MJP	in MJP	na MJP	
I. UITGAVEN						
A. Investerings in financiële vaste activa	0	8235 017	0	0	0	8235 017
1. Extern verzelfstandigde agentschappen	0	0	0	0	0	0
2. Intergemeentelijke samenwerkingsverbanden en soortgelijke entiteiten	0	8235 017	0	0	0	8235 017
3. OCMW-verenigingen	0	0	0	0	0	0
4. Andere financiële vaste activa	0	0	0	0	0	0
B. Investerings in materiële vaste activa	0	0	0	0	0	0
1. Gemeenschapsgoederen en bedrijfsmatige materiële vaste activa	0	0	0	0	0	0
a. Terreinen en gebouwen	0	0	0	0	0	0
b. Wegen en andere infrastructuur	0	0	0	0	0	0
c. Roerende goederen	0	0	0	0	0	0
d. Leasing en soortgelijke rechten	0	0	0	0	0	0
e. Erfgoed	0	0	0	0	0	0
2. Andere materiële vaste activa	0	0	0	0	0	0
a. Onroerende goederen	0	0	0	0	0	0
b. Roerende goederen	0	0	0	0	0	0
C. Investerings in immateriële vaste activa	0	0	0	0	0	0
D. Toegestane investeringssubsidies	0	0	0	0	0	0
II. ONTVANGSTEN						
A. Verkoop van financiële vaste activa	0	0	0	0	0	0
1. Extern verzelfstandigde agentschappen	0	0	0	0	0	0
2. Intergemeentelijke samenwerkingsverbanden en soortgelijke entiteiten	0	0	0	0	0	0
3. OCMW-verenigingen	0	0	0	0	0	0
4. Andere financiële vaste activa	0	0	0	0	0	0
B. Verkoop van materiële vaste activa	0	9882 021	0	770 000	0	10652 021
1. Gemeenschapsgoederen en bedrijfsmatige materiële vaste activa	0	9882 021	0	770 000	0	10652 021
a. Terreinen en gebouwen	0	0	0	0	0	0
b. Wegen en andere infrastructuur	0	9882 021	0	770 000	0	10652 021
c. Roerende goederen	0	0	0	0	0	0
d. Leasing en soortgelijke rechten	0	0	0	0	0	0
e. Erfgoed	0	0	0	0	0	0
2. Andere materiële vaste activa	0	0	0	0	0	0
a. Onroerende goederen	0	0	0	0	0	0
b. Roerende goederen	0	0	0	0	0	0
C. Verkoop van immateriële vaste activa	0	0	0	0	0	0
D. Investeringsubsidies en -schenkingen	0	0	0	0	0	0

	Reeds gerealiseerd		Nog te realiseren			Totaal
	vóór MJP	in MJP	vóór MJP	in MJP	na MJP	
I. UITGAVEN						
A. Investeringsen in financiële vaste activa	0	0	0	0	0	0
1. Extern verzelfstandigde agentschappen	0	0	0	0	0	0
2. Intergemeentelijke samenwerkingsverbanden en soortgelijke entiteiten	0	0	0	0	0	0
3. OCMW-verenigingen	0	0	0	0	0	0
4. Andere financiële vaste activa	0	0	0	0	0	0
B. Investeringsen in materiële vaste activa	0	0	0	330 000	0	330 000
1. Gemeenschapsgoederen en bedrijfsmatige materiële vaste activa	0	0	0	330 000	0	330 000
<i>a. Terreinen en gebouwen</i>	0	0	0	30 000	0	30 000
<i>b. Wegen en andere infrastructuur</i>	0	0	0	300 000	0	300 000
<i>c. Roerende goederen</i>	0	0	0	0	0	0
<i>d. Leasing en soortgelijke rechten</i>	0	0	0	0	0	0
<i>e. Erfgoed</i>	0	0	0	0	0	0
2. Andere materiële vaste activa	0	0	0	0	0	0
<i>a. Onroerende goederen</i>	0	0	0	0	0	0
<i>b. Roerende goederen</i>	0	0	0	0	0	0
C. Investeringsen in immateriële vaste activa	0	0	0	0	0	0
D. Toegestane investeringssubsidies	0	0	0	0	0	0
II. ONTVANGSTEN						
A. Verkoop van financiële vaste activa	0	0	0	0	0	0
1. Extern verzelfstandigde agentschappen	0	0	0	0	0	0
2. Intergemeentelijke samenwerkingsverbanden en soortgelijke entiteiten	0	0	0	0	0	0
3. OCMW-verenigingen	0	0	0	0	0	0
4. Andere financiële vaste activa	0	0	0	0	0	0
B. Verkoop van materiële vaste activa	0	0	0	100 000	0	100 000
1. Gemeenschapsgoederen en bedrijfsmatige materiële vaste activa	0	0	0	0	0	0
<i>a. Terreinen en gebouwen</i>	0	0	0	0	0	0
<i>b. Wegen en andere infrastructuur</i>	0	0	0	0	0	0
<i>c. Roerende goederen</i>	0	0	0	0	0	0
<i>d. Leasing en soortgelijke rechten</i>	0	0	0	0	0	0
<i>e. Erfgoed</i>	0	0	0	0	0	0
2. Andere materiële vaste activa	0	0	0	100 000	0	100 000
<i>a. Onroerende goederen</i>	0	0	0	100 000	0	100 000
<i>b. Roerende goederen</i>	0	0	0	0	0	0
C. Verkoop van immateriële vaste activa	0	0	0	0	0	0
D. Investeringsubsidies en -schenkingen	0	0	0	0	0	0

	Reeds gerealiseerd		Nog te realiseren			Totaal
	vóór MJP	in MJP	vóór MJP	in MJP	na MJP	
I. UITGAVEN						
A. Investeringsen in financiële vaste activa	0	0	0	0	0	0
1. Extern verzelfstandigde agentschappen	0	0	0	0	0	0
2. Intergemeentelijke samenwerkingsverbanden en soortgelijke entiteiten	0	0	0	0	0	0
3. OCMW-verenigingen	0	0	0	0	0	0
4. Andere financiële vaste activa	0	0	0	0	0	0
B. Investeringsen in materiële vaste activa	0	0	0	788 700	0	788 700
1. Gemeenschapsgoederen en bedrijfsmatige materiële vaste activa	0	0	0	788 700	0	788 700
<i>a. Terreinen en gebouwen</i>	0	0	0	0	0	0
<i>b. Wegen en andere infrastructuur</i>	0	0	0	788 700	0	788 700
<i>c. Roerende goederen</i>	0	0	0	0	0	0
<i>d. Leasing en soortgelijke rechten</i>	0	0	0	0	0	0
<i>e. Erfgoed</i>	0	0	0	0	0	0
2. Andere materiële vaste activa	0	0	0	0	0	0
<i>a. Onroerende goederen</i>	0	0	0	0	0	0
<i>b. Roerende goederen</i>	0	0	0	0	0	0
C. Investeringsen in immateriële vaste activa	0	0	0	45 000	0	45 000
D. Toegestane investeringssubsidies	0	0	0	0	0	0
II. ONTVANGSTEN						
A. Verkoop van financiële vaste activa	0	0	0	0	0	0
1. Extern verzelfstandigde agentschappen	0	0	0	0	0	0
2. Intergemeentelijke samenwerkingsverbanden en soortgelijke entiteiten	0	0	0	0	0	0
3. OCMW-verenigingen	0	0	0	0	0	0
4. Andere financiële vaste activa	0	0	0	0	0	0
B. Verkoop van materiële vaste activa	0	0	0	0	0	0
1. Gemeenschapsgoederen en bedrijfsmatige materiële vaste activa	0	0	0	0	0	0
<i>a. Terreinen en gebouwen</i>	0	0	0	0	0	0
<i>b. Wegen en andere infrastructuur</i>	0	0	0	0	0	0
<i>c. Roerende goederen</i>	0	0	0	0	0	0
<i>d. Leasing en soortgelijke rechten</i>	0	0	0	0	0	0
<i>e. Erfgoed</i>	0	0	0	0	0	0
2. Andere materiële vaste activa	0	0	0	0	0	0
<i>a. Onroerende goederen</i>	0	0	0	0	0	0
<i>b. Roerende goederen</i>	0	0	0	0	0	0
C. Verkoop van immateriële vaste activa	0	0	0	0	0	0
D. Investeringsubsidies en -schenkingen	0	0	0	0	0	0

	Reeds gerealiseerd		Nog te realiseren			Totaal
	vóór MJP	in MJP	vóór MJP	in MJP	na MJP	
I. UITGAVEN						
A. Investeringsen in financiële vaste activa	0	0	0	0	0	0
1. Extern verzelfstandigde agentschappen	0	0	0	0	0	0
2. Intergemeentelijke samenwerkingsverbanden en soortgelijke entiteiten	0	0	0	0	0	0
3. OCMW-verenigingen	0	0	0	0	0	0
4. Andere financiële vaste activa	0	0	0	0	0	0
B. Investeringsen in materiële vaste activa	0	19 070	0	2767 000	0	2786 070
1. Gemeenschapsgoederen en bedrijfsmatige materiële vaste activa	0	19 070	0	2767 000	0	2786 070
<i>a. Terreinen en gebouwen</i>	0	0	0	0	0	0
<i>b. Wegen en andere infrastructuur</i>	0	19 070	0	2767 000	0	2786 070
<i>c. Roerende goederen</i>	0	0	0	0	0	0
<i>d. Leasing en soortgelijke rechten</i>	0	0	0	0	0	0
<i>e. Erfgoed</i>	0	0	0	0	0	0
2. Andere materiële vaste activa	0	0	0	0	0	0
<i>a. Onroerende goederen</i>	0	0	0	0	0	0
<i>b. Roerende goederen</i>	0	0	0	0	0	0
C. Investeringsen in immateriële vaste activa	0	45 791	0	232 247	0	278 039
D. Toegestane investeringssubsidies	0	0	0	0	0	0
II. ONTVANGSTEN						
A. Verkoop van financiële vaste activa	0	0	0	0	0	0
1. Extern verzelfstandigde agentschappen	0	0	0	0	0	0
2. Intergemeentelijke samenwerkingsverbanden en soortgelijke entiteiten	0	0	0	0	0	0
3. OCMW-verenigingen	0	0	0	0	0	0
4. Andere financiële vaste activa	0	0	0	0	0	0
B. Verkoop van materiële vaste activa	0	0	0	0	0	0
1. Gemeenschapsgoederen en bedrijfsmatige materiële vaste activa	0	0	0	0	0	0
<i>a. Terreinen en gebouwen</i>	0	0	0	0	0	0
<i>b. Wegen en andere infrastructuur</i>	0	0	0	0	0	0
<i>c. Roerende goederen</i>	0	0	0	0	0	0
<i>d. Leasing en soortgelijke rechten</i>	0	0	0	0	0	0
<i>e. Erfgoed</i>	0	0	0	0	0	0
2. Andere materiële vaste activa	0	0	0	0	0	0
<i>a. Onroerende goederen</i>	0	0	0	0	0	0
<i>b. Roerende goederen</i>	0	0	0	0	0	0
C. Verkoop van immateriële vaste activa	0	0	0	0	0	0
D. Investeringsubsidies en -schenkingen	0	0	0	0	0	0

	Reeds gerealiseerd		Nog te realiseren			Totaal
	vóór MJP	in MJP	vóór MJP	in MJP	na MJP	
I. UITGAVEN						
A. Investeringsen in financiële vaste activa	0	0	0	0	0	0
1. Extern verzelfstandigde agentschappen	0	0	0	0	0	0
2. Intergemeentelijke samenwerkingsverbanden en soortgelijke entiteiten	0	0	0	0	0	0
3. OCMW-verenigingen	0	0	0	0	0	0
4. Andere financiële vaste activa	0	0	0	0	0	0
B. Investeringsen in materiële vaste activa	0	0	0	500 000	0	500 000
1. Gemeenschapsgoederen en bedrijfsmatige materiële vaste activa	0	0	0	500 000	0	500 000
a. Terreinen en gebouwen	0	0	0	0	0	0
b. Wegen en andere infrastructuur	0	0	0	500 000	0	500 000
c. Roerende goederen	0	0	0	0	0	0
d. Leasing en soortgelijke rechten	0	0	0	0	0	0
e. Erfgoed	0	0	0	0	0	0
2. Andere materiële vaste activa	0	0	0	0	0	0
a. Onroerende goederen	0	0	0	0	0	0
b. Roerende goederen	0	0	0	0	0	0
C. Investeringsen in immateriële vaste activa	0	0	0	29 250	0	29 250
D. Toegestane investeringssubsidies	0	0	0	0	0	0
II. ONTVANGSTEN						
A. Verkoop van financiële vaste activa	0	0	0	0	0	0
1. Extern verzelfstandigde agentschappen	0	0	0	0	0	0
2. Intergemeentelijke samenwerkingsverbanden en soortgelijke entiteiten	0	0	0	0	0	0
3. OCMW-verenigingen	0	0	0	0	0	0
4. Andere financiële vaste activa	0	0	0	0	0	0
B. Verkoop van materiële vaste activa	0	0	0	0	0	0
1. Gemeenschapsgoederen en bedrijfsmatige materiële vaste activa	0	0	0	0	0	0
a. Terreinen en gebouwen	0	0	0	0	0	0
b. Wegen en andere infrastructuur	0	0	0	0	0	0
c. Roerende goederen	0	0	0	0	0	0
d. Leasing en soortgelijke rechten	0	0	0	0	0	0
e. Erfgoed	0	0	0	0	0	0
2. Andere materiële vaste activa	0	0	0	0	0	0
a. Onroerende goederen	0	0	0	0	0	0
b. Roerende goederen	0	0	0	0	0	0
C. Verkoop van immateriële vaste activa	0	0	0	0	0	0
D. Investeringsubsidies en -schenkingen	0	0	0	0	0	0

	Reeds gerealiseerd		Nog te realiseren			Totaal
	vóór MJP	in MJP	vóór MJP	in MJP	na MJP	
I. UITGAVEN						
A. Investeringsen in financiële vaste activa	0	0	0	0	0	0
1. Extern verzelfstandigde agentschappen	0	0	0	0	0	0
2. Intergemeentelijke samenwerkingsverbanden en soortgelijke entiteiten	0	0	0	0	0	0
3. OCMW-verenigingen	0	0	0	0	0	0
4. Andere financiële vaste activa	0	0	0	0	0	0
B. Investeringsen in materiële vaste activa	0	0	0	150 000	0	150 000
1. Gemeenschapsgoederen en bedrijfsmatige materiële vaste activa	0	0	0	150 000	0	150 000
<i>a. Terreinen en gebouwen</i>	0	0	0	0	0	0
<i>b. Wegen en andere infrastructuur</i>	0	0	0	150 000	0	150 000
<i>c. Roerende goederen</i>	0	0	0	0	0	0
<i>d. Leasing en soortgelijke rechten</i>	0	0	0	0	0	0
<i>e. Erfgoed</i>	0	0	0	0	0	0
2. Andere materiële vaste activa	0	0	0	0	0	0
<i>a. Onroerende goederen</i>	0	0	0	0	0	0
<i>b. Roerende goederen</i>	0	0	0	0	0	0
C. Investeringsen in immateriële vaste activa	0	0	0	0	0	0
D. Toegestane investeringssubsidies	0	0	0	0	0	0
II. ONTVANGSTEN						
A. Verkoop van financiële vaste activa	0	0	0	0	0	0
1. Extern verzelfstandigde agentschappen	0	0	0	0	0	0
2. Intergemeentelijke samenwerkingsverbanden en soortgelijke entiteiten	0	0	0	0	0	0
3. OCMW-verenigingen	0	0	0	0	0	0
4. Andere financiële vaste activa	0	0	0	0	0	0
B. Verkoop van materiële vaste activa	0	0	0	0	0	0
1. Gemeenschapsgoederen en bedrijfsmatige materiële vaste activa	0	0	0	0	0	0
<i>a. Terreinen en gebouwen</i>	0	0	0	0	0	0
<i>b. Wegen en andere infrastructuur</i>	0	0	0	0	0	0
<i>c. Roerende goederen</i>	0	0	0	0	0	0
<i>d. Leasing en soortgelijke rechten</i>	0	0	0	0	0	0
<i>e. Erfgoed</i>	0	0	0	0	0	0
2. Andere materiële vaste activa	0	0	0	0	0	0
<i>a. Onroerende goederen</i>	0	0	0	0	0	0
<i>b. Roerende goederen</i>	0	0	0	0	0	0
C. Verkoop van immateriële vaste activa	0	0	0	0	0	0
D. Investeringsubsidies en -schenkingen	0	0	0	0	0	0

	Reeds gerealiseerd		Nog te realiseren			Totaal
	vóór MJP	in MJP	vóór MJP	in MJP	na MJP	
I. UITGAVEN						
A. Investerings in financiële vaste activa	0	0	0	0	0	0
1. Extern verzelfstandigde agentschappen	0	0	0	0	0	0
2. Intergemeentelijke samenwerkingsverbanden en soortgelijke entiteiten	0	0	0	0	0	0
3. OCMW-verenigingen	0	0	0	0	0	0
4. Andere financiële vaste activa	0	0	0	0	0	0
B. Investerings in materiële vaste activa	0	0	0	700 000	0	700 000
1. Gemeenschapsgoederen en bedrijfsmatige materiële vaste activa	0	0	0	700 000	0	700 000
<i>a. Terreinen en gebouwen</i>	0	0	0	0	0	0
<i>b. Wegen en andere infrastructuur</i>	0	0	0	700 000	0	700 000
<i>c. Roerende goederen</i>	0	0	0	0	0	0
<i>d. Leasing en soortgelijke rechten</i>	0	0	0	0	0	0
<i>e. Erfgoed</i>	0	0	0	0	0	0
2. Andere materiële vaste activa	0	0	0	0	0	0
<i>a. Onroerende goederen</i>	0	0	0	0	0	0
<i>b. Roerende goederen</i>	0	0	0	0	0	0
C. Investerings in immateriële vaste activa	0	0	0	0	0	0
D. Toegestane investeringssubsidies	0	0	0	0	0	0
II. ONTVANGSTEN						
A. Verkoop van financiële vaste activa	0	0	0	0	0	0
1. Extern verzelfstandigde agentschappen	0	0	0	0	0	0
2. Intergemeentelijke samenwerkingsverbanden en soortgelijke entiteiten	0	0	0	0	0	0
3. OCMW-verenigingen	0	0	0	0	0	0
4. Andere financiële vaste activa	0	0	0	0	0	0
B. Verkoop van materiële vaste activa	0	0	0	0	0	0
1. Gemeenschapsgoederen en bedrijfsmatige materiële vaste activa	0	0	0	0	0	0
<i>a. Terreinen en gebouwen</i>	0	0	0	0	0	0
<i>b. Wegen en andere infrastructuur</i>	0	0	0	0	0	0
<i>c. Roerende goederen</i>	0	0	0	0	0	0
<i>d. Leasing en soortgelijke rechten</i>	0	0	0	0	0	0
<i>e. Erfgoed</i>	0	0	0	0	0	0
2. Andere materiële vaste activa	0	0	0	0	0	0
<i>a. Onroerende goederen</i>	0	0	0	0	0	0
<i>b. Roerende goederen</i>	0	0	0	0	0	0
C. Verkoop van immateriële vaste activa	0	0	0	0	0	0
D. Investeringsubsidies en -schenkingen	0	0	0	0	0	0

	Reeds gerealiseerd		Nog te realiseren			Totaal
	vóór MJP	in MJP	vóór MJP	in MJP	na MJP	
I. UITGAVEN						
A. Investerings in financiële vaste activa	0	0	0	0	0	0
1. Extern verzelfstandigde agentschappen	0	0	0	0	0	0
2. Intergemeentelijke samenwerkingsverbanden en soortgelijke entiteiten	0	0	0	0	0	0
3. OCMW-verenigingen	0	0	0	0	0	0
4. Andere financiële vaste activa	0	0	0	0	0	0
B. Investerings in materiële vaste activa	0	0	0	726 800	0	726 800
1. Gemeenschapsgoederen en bedrijfsmatige materiële vaste activa	0	0	0	726 800	0	726 800
<i>a. Terreinen en gebouwen</i>	0	0	0	0	0	0
<i>b. Wegen en andere infrastructuur</i>	0	0	0	726 800	0	726 800
<i>c. Roerende goederen</i>	0	0	0	0	0	0
<i>d. Leasing en soortgelijke rechten</i>	0	0	0	0	0	0
<i>e. Erfgoed</i>	0	0	0	0	0	0
2. Andere materiële vaste activa	0	0	0	0	0	0
<i>a. Onroerende goederen</i>	0	0	0	0	0	0
<i>b. Roerende goederen</i>	0	0	0	0	0	0
C. Investerings in immateriële vaste activa	0	0	0	0	0	0
D. Toegestane investeringssubsidies	0	0	0	0	0	0
II. ONTVANGSTEN						
A. Verkoop van financiële vaste activa	0	0	0	0	0	0
1. Extern verzelfstandigde agentschappen	0	0	0	0	0	0
2. Intergemeentelijke samenwerkingsverbanden en soortgelijke entiteiten	0	0	0	0	0	0
3. OCMW-verenigingen	0	0	0	0	0	0
4. Andere financiële vaste activa	0	0	0	0	0	0
B. Verkoop van materiële vaste activa	0	0	0	0	0	0
1. Gemeenschapsgoederen en bedrijfsmatige materiële vaste activa	0	0	0	0	0	0
<i>a. Terreinen en gebouwen</i>	0	0	0	0	0	0
<i>b. Wegen en andere infrastructuur</i>	0	0	0	0	0	0
<i>c. Roerende goederen</i>	0	0	0	0	0	0
<i>d. Leasing en soortgelijke rechten</i>	0	0	0	0	0	0
<i>e. Erfgoed</i>	0	0	0	0	0	0
2. Andere materiële vaste activa	0	0	0	0	0	0
<i>a. Onroerende goederen</i>	0	0	0	0	0	0
<i>b. Roerende goederen</i>	0	0	0	0	0	0
C. Verkoop van immateriële vaste activa	0	0	0	0	0	0
D. Investeringsubsidies en -schenkingen	0	0	0	0	0	0

	Reeds gerealiseerd		Nog te realiseren			Totaal
	vóór MJP	in MJP	vóór MJP	in MJP	na MJP	
I. UITGAVEN						
A. Investerings in financiële vaste activa	0	0	0	0	0	0
1. Extern verzelfstandigde agentschappen	0	0	0	0	0	0
2. Intergemeentelijke samenwerkingsverbanden en soortgelijke entiteiten	0	0	0	0	0	0
3. OCMW-verenigingen	0	0	0	0	0	0
4. Andere financiële vaste activa	0	0	0	0	0	0
B. Investerings in materiële vaste activa	0	0	0	300 000	0	300 000
1. Gemeenschapsgoederen en bedrijfsmatige materiële vaste activa	0	0	0	300 000	0	300 000
a. Terreinen en gebouwen	0	0	0	0	0	0
b. Wegen en andere infrastructuur	0	0	0	0	0	0
c. Roerende goederen	0	0	0	300 000	0	300 000
d. Leasing en soortgelijke rechten	0	0	0	0	0	0
e. Erfgoed	0	0	0	0	0	0
2. Andere materiële vaste activa	0	0	0	0	0	0
a. Onroerende goederen	0	0	0	0	0	0
b. Roerende goederen	0	0	0	0	0	0
C. Investerings in immateriële vaste activa	0	0	0	0	0	0
D. Toegestane investeringssubsidies	0	0	0	0	0	0
II. ONTVANGSTEN						
A. Verkoop van financiële vaste activa	0	0	0	0	0	0
1. Extern verzelfstandigde agentschappen	0	0	0	0	0	0
2. Intergemeentelijke samenwerkingsverbanden en soortgelijke entiteiten	0	0	0	0	0	0
3. OCMW-verenigingen	0	0	0	0	0	0
4. Andere financiële vaste activa	0	0	0	0	0	0
B. Verkoop van materiële vaste activa	0	0	0	0	0	0
1. Gemeenschapsgoederen en bedrijfsmatige materiële vaste activa	0	0	0	0	0	0
a. Terreinen en gebouwen	0	0	0	0	0	0
b. Wegen en andere infrastructuur	0	0	0	0	0	0
c. Roerende goederen	0	0	0	0	0	0
d. Leasing en soortgelijke rechten	0	0	0	0	0	0
e. Erfgoed	0	0	0	0	0	0
2. Andere materiële vaste activa	0	0	0	0	0	0
a. Onroerende goederen	0	0	0	0	0	0
b. Roerende goederen	0	0	0	0	0	0
C. Verkoop van immateriële vaste activa	0	0	0	0	0	0
D. Investeringsubsidies en -schenkingen	0	0	0	0	0	0

	Reeds gerealiseerd		Nog te realiseren			Totaal
	vóór MJP	in MJP	vóór MJP	in MJP	na MJP	
I. UITGAVEN						
A. Investeringsen in financiële vaste activa	0	0	0	0	0	0
1. Extern verzelfstandigde agentschappen	0	0	0	0	0	0
2. Intergemeentelijke samenwerkingsverbanden en soortgelijke entiteiten	0	0	0	0	0	0
3. OCMW-verenigingen	0	0	0	0	0	0
4. Andere financiële vaste activa	0	0	0	0	0	0
B. Investeringsen in materiële vaste activa	0	0	0	0	0	0
1. Gemeenschapsgoederen en bedrijfsmatige materiële vaste activa	0	0	0	0	0	0
a. Terreinen en gebouwen	0	0	0	0	0	0
b. Wegen en andere infrastructuur	0	0	0	0	0	0
c. Roerende goederen	0	0	0	0	0	0
d. Leasing en soortgelijke rechten	0	0	0	0	0	0
e. Erfgoed	0	0	0	0	0	0
2. Andere materiële vaste activa	0	0	0	0	0	0
a. Onroerende goederen	0	0	0	0	0	0
b. Roerende goederen	0	0	0	0	0	0
C. Investeringsen in immateriële vaste activa	0	0	0	120 000	0	120 000
D. Toegestane investeringssubsidies	0	0	0	0	0	0
II. ONTVANGSTEN						
A. Verkoop van financiële vaste activa	0	0	0	0	0	0
1. Extern verzelfstandigde agentschappen	0	0	0	0	0	0
2. Intergemeentelijke samenwerkingsverbanden en soortgelijke entiteiten	0	0	0	0	0	0
3. OCMW-verenigingen	0	0	0	0	0	0
4. Andere financiële vaste activa	0	0	0	0	0	0
B. Verkoop van materiële vaste activa	0	0	0	0	0	0
1. Gemeenschapsgoederen en bedrijfsmatige materiële vaste activa	0	0	0	0	0	0
a. Terreinen en gebouwen	0	0	0	0	0	0
b. Wegen en andere infrastructuur	0	0	0	0	0	0
c. Roerende goederen	0	0	0	0	0	0
d. Leasing en soortgelijke rechten	0	0	0	0	0	0
e. Erfgoed	0	0	0	0	0	0
2. Andere materiële vaste activa	0	0	0	0	0	0
a. Onroerende goederen	0	0	0	0	0	0
b. Roerende goederen	0	0	0	0	0	0
C. Verkoop van immateriële vaste activa	0	0	0	0	0	0
D. Investeringsubsidies en -schenkingen	0	0	0	0	0	0

	Reeds gerealiseerd		Nog te realiseren			Totaal
	vóór MJP	in MJP	vóór MJP	in MJP	na MJP	
I. UITGAVEN						
A. Investerings in financiële vaste activa	0	0	0	0	0	0
1. Extern verzelfstandigde agentschappen	0	0	0	0	0	0
2. Intergemeentelijke samenwerkingsverbanden en soortgelijke entiteiten	0	0	0	0	0	0
3. OCMW-verenigingen	0	0	0	0	0	0
4. Andere financiële vaste activa	0	0	0	0	0	0
B. Investerings in materiële vaste activa	0	0	0	990 000	0	990 000
1. Gemeenschapsgoederen en bedrijfsmatige materiële vaste activa	0	0	0	990 000	0	990 000
a. Terreinen en gebouwen	0	0	0	0	0	0
b. Wegen en andere infrastructuur	0	0	0	990 000	0	990 000
c. Roerende goederen	0	0	0	0	0	0
d. Leasing en soortgelijke rechten	0	0	0	0	0	0
e. Erfgoed	0	0	0	0	0	0
2. Andere materiële vaste activa	0	0	0	0	0	0
a. Onroerende goederen	0	0	0	0	0	0
b. Roerende goederen	0	0	0	0	0	0
C. Investerings in immateriële vaste activa	0	0	0	0	0	0
D. Toegestane investeringssubsidies	0	0	0	0	0	0
II. ONTVANGSTEN						
A. Verkoop van financiële vaste activa	0	0	0	0	0	0
1. Extern verzelfstandigde agentschappen	0	0	0	0	0	0
2. Intergemeentelijke samenwerkingsverbanden en soortgelijke entiteiten	0	0	0	0	0	0
3. OCMW-verenigingen	0	0	0	0	0	0
4. Andere financiële vaste activa	0	0	0	0	0	0
B. Verkoop van materiële vaste activa	0	0	0	0	0	0
1. Gemeenschapsgoederen en bedrijfsmatige materiële vaste activa	0	0	0	0	0	0
a. Terreinen en gebouwen	0	0	0	0	0	0
b. Wegen en andere infrastructuur	0	0	0	0	0	0
c. Roerende goederen	0	0	0	0	0	0
d. Leasing en soortgelijke rechten	0	0	0	0	0	0
e. Erfgoed	0	0	0	0	0	0
2. Andere materiële vaste activa	0	0	0	0	0	0
a. Onroerende goederen	0	0	0	0	0	0
b. Roerende goederen	0	0	0	0	0	0
C. Verkoop van immateriële vaste activa	0	0	0	0	0	0
D. Investeringsubsidies en -schenkingen	0	0	0	900 000	0	900 000

	Reeds gerealiseerd		Nog te realiseren			Totaal
	vóór MJP	in MJP	vóór MJP	in MJP	na MJP	
I. UITGAVEN						
A. Investerings in financiële vaste activa	0	0	0	0	0	0
1. Extern verzelfstandigde agentschappen	0	0	0	0	0	0
2. Intergemeentelijke samenwerkingsverbanden en soortgelijke entiteiten	0	0	0	0	0	0
3. OCMW-verenigingen	0	0	0	0	0	0
4. Andere financiële vaste activa	0	0	0	0	0	0
B. Investerings in materiële vaste activa	0	0	0	150 000	0	150 000
1. Gemeenschapsgoederen en bedrijfsmatige materiële vaste activa	0	0	0	150 000	0	150 000
<i>a. Terreinen en gebouwen</i>	0	0	0	0	0	0
<i>b. Wegen en andere infrastructuur</i>	0	0	0	150 000	0	150 000
<i>c. Roerende goederen</i>	0	0	0	0	0	0
<i>d. Leasing en soortgelijke rechten</i>	0	0	0	0	0	0
<i>e. Erfgoed</i>	0	0	0	0	0	0
2. Andere materiële vaste activa	0	0	0	0	0	0
<i>a. Onroerende goederen</i>	0	0	0	0	0	0
<i>b. Roerende goederen</i>	0	0	0	0	0	0
C. Investerings in immateriële vaste activa	0	0	0	0	0	0
D. Toegestane investeringssubsidies	0	0	0	0	0	0
II. ONTVANGSTEN						
A. Verkoop van financiële vaste activa	0	0	0	0	0	0
1. Extern verzelfstandigde agentschappen	0	0	0	0	0	0
2. Intergemeentelijke samenwerkingsverbanden en soortgelijke entiteiten	0	0	0	0	0	0
3. OCMW-verenigingen	0	0	0	0	0	0
4. Andere financiële vaste activa	0	0	0	0	0	0
B. Verkoop van materiële vaste activa	0	0	0	0	0	0
1. Gemeenschapsgoederen en bedrijfsmatige materiële vaste activa	0	0	0	0	0	0
<i>a. Terreinen en gebouwen</i>	0	0	0	0	0	0
<i>b. Wegen en andere infrastructuur</i>	0	0	0	0	0	0
<i>c. Roerende goederen</i>	0	0	0	0	0	0
<i>d. Leasing en soortgelijke rechten</i>	0	0	0	0	0	0
<i>e. Erfgoed</i>	0	0	0	0	0	0
2. Andere materiële vaste activa	0	0	0	0	0	0
<i>a. Onroerende goederen</i>	0	0	0	0	0	0
<i>b. Roerende goederen</i>	0	0	0	0	0	0
C. Verkoop van immateriële vaste activa	0	0	0	0	0	0
D. Investeringsubsidies en -schenkingen	0	0	0	75 000	0	75 000

	Reeds gerealiseerd		Nog te realiseren			Totaal
	vóór MJP	in MJP	vóór MJP	in MJP	na MJP	
I. UITGAVEN						
A. Investeringsen in financiële vaste activa	0	0	0	0	0	0
1. Extern verzelfstandigde agentschappen	0	0	0	0	0	0
2. Intergemeentelijke samenwerkingsverbanden en soortgelijke entiteiten	0	0	0	0	0	0
3. OCMW-verenigingen	0	0	0	0	0	0
4. Andere financiële vaste activa	0	0	0	0	0	0
B. Investeringsen in materiële vaste activa	0	0	0	30 000	0	30 000
1. Gemeenschapsgoederen en bedrijfsmatige materiële vaste activa	0	0	0	30 000	0	30 000
<i>a. Terreinen en gebouwen</i>	0	0	0	0	0	0
<i>b. Wegen en andere infrastructuur</i>	0	0	0	30 000	0	30 000
<i>c. Roerende goederen</i>	0	0	0	0	0	0
<i>d. Leasing en soortgelijke rechten</i>	0	0	0	0	0	0
<i>e. Erfgoed</i>	0	0	0	0	0	0
2. Andere materiële vaste activa	0	0	0	0	0	0
<i>a. Onroerende goederen</i>	0	0	0	0	0	0
<i>b. Roerende goederen</i>	0	0	0	0	0	0
C. Investeringsen in immateriële vaste activa	0	0	0	0	0	0
D. Toegestane investeringssubsidies	0	0	0	0	0	0
II. ONTVANGSTEN						
A. Verkoop van financiële vaste activa	0	0	0	0	0	0
1. Extern verzelfstandigde agentschappen	0	0	0	0	0	0
2. Intergemeentelijke samenwerkingsverbanden en soortgelijke entiteiten	0	0	0	0	0	0
3. OCMW-verenigingen	0	0	0	0	0	0
4. Andere financiële vaste activa	0	0	0	0	0	0
B. Verkoop van materiële vaste activa	0	0	0	0	0	0
1. Gemeenschapsgoederen en bedrijfsmatige materiële vaste activa	0	0	0	0	0	0
<i>a. Terreinen en gebouwen</i>	0	0	0	0	0	0
<i>b. Wegen en andere infrastructuur</i>	0	0	0	0	0	0
<i>c. Roerende goederen</i>	0	0	0	0	0	0
<i>d. Leasing en soortgelijke rechten</i>	0	0	0	0	0	0
<i>e. Erfgoed</i>	0	0	0	0	0	0
2. Andere materiële vaste activa	0	0	0	0	0	0
<i>a. Onroerende goederen</i>	0	0	0	0	0	0
<i>b. Roerende goederen</i>	0	0	0	0	0	0
C. Verkoop van immateriële vaste activa	0	0	0	0	0	0
D. Investeringsubsidies en -schenkingen	0	0	0	0	0	0

	Reeds gerealiseerd		Nog te realiseren			Totaal
	vóór MJP	in MJP	vóór MJP	in MJP	na MJP	
I. UITGAVEN						
A. Investerings in financiële vaste activa	0	0	0	0	0	0
1. Extern verzelfstandigde agentschappen	0	0	0	0	0	0
2. Intergemeentelijke samenwerkingsverbanden en soortgelijke entiteiten	0	0	0	0	0	0
3. OCMW-verenigingen	0	0	0	0	0	0
4. Andere financiële vaste activa	0	0	0	0	0	0
B. Investerings in materiële vaste activa	0	0	0	0	0	0
1. Gemeenschapsgoederen en bedrijfsmatige materiële vaste activa	0	0	0	0	0	0
<i>a. Terreinen en gebouwen</i>	0	0	0	0	0	0
<i>b. Wegen en andere infrastructuur</i>	0	0	0	0	0	0
<i>c. Roerende goederen</i>	0	0	0	0	0	0
<i>d. Leasing en soortgelijke rechten</i>	0	0	0	0	0	0
<i>e. Erfgoed</i>	0	0	0	0	0	0
2. Andere materiële vaste activa	0	0	0	0	0	0
<i>a. Onroerende goederen</i>	0	0	0	0	0	0
<i>b. Roerende goederen</i>	0	0	0	0	0	0
C. Investerings in immateriële vaste activa	0	69 060	0	163 368	0	232 428
D. Toegestane investeringssubsidies	0	0	0	0	0	0
II. ONTVANGSTEN						
A. Verkoop van financiële vaste activa	0	0	0	0	0	0
1. Extern verzelfstandigde agentschappen	0	0	0	0	0	0
2. Intergemeentelijke samenwerkingsverbanden en soortgelijke entiteiten	0	0	0	0	0	0
3. OCMW-verenigingen	0	0	0	0	0	0
4. Andere financiële vaste activa	0	0	0	0	0	0
B. Verkoop van materiële vaste activa	0	0	0	0	0	0
1. Gemeenschapsgoederen en bedrijfsmatige materiële vaste activa	0	0	0	0	0	0
<i>a. Terreinen en gebouwen</i>	0	0	0	0	0	0
<i>b. Wegen en andere infrastructuur</i>	0	0	0	0	0	0
<i>c. Roerende goederen</i>	0	0	0	0	0	0
<i>d. Leasing en soortgelijke rechten</i>	0	0	0	0	0	0
<i>e. Erfgoed</i>	0	0	0	0	0	0
2. Andere materiële vaste activa	0	0	0	0	0	0
<i>a. Onroerende goederen</i>	0	0	0	0	0	0
<i>b. Roerende goederen</i>	0	0	0	0	0	0
C. Verkoop van immateriële vaste activa	0	0	0	0	0	0
D. Investeringsubsidies en -schenkingen	0	0	0	0	0	0

	Reeds gerealiseerd		Nog te realiseren			Totaal
	vóór MJP	in MJP	vóór MJP	in MJP	na MJP	
I. UITGAVEN						
A. Investerings in financiële vaste activa	0	0	0	0	0	0
1. Extern verzelfstandigde agentschappen	0	0	0	0	0	0
2. Intergemeentelijke samenwerkingsverbanden en soortgelijke entiteiten	0	0	0	0	0	0
3. OCMW-verenigingen	0	0	0	0	0	0
4. Andere financiële vaste activa	0	0	0	0	0	0
B. Investerings in materiële vaste activa	0	1 174	0	43 826	0	45 000
1. Gemeenschapsgoederen en bedrijfsmatige materiële vaste activa	0	1 174	0	43 826	0	45 000
a. Terreinen en gebouwen	0	0	0	0	0	0
b. Wegen en andere infrastructuur	0	1 174	0	43 826	0	45 000
c. Roerende goederen	0	0	0	0	0	0
d. Leasing en soortgelijke rechten	0	0	0	0	0	0
e. Erfgoed	0	0	0	0	0	0
2. Andere materiële vaste activa	0	0	0	0	0	0
a. Onroerende goederen	0	0	0	0	0	0
b. Roerende goederen	0	0	0	0	0	0
C. Investerings in immateriële vaste activa	0	0	0	0	0	0
D. Toegestane investeringssubsidies	0	0	0	0	0	0
II. ONTVANGSTEN						
A. Verkoop van financiële vaste activa	0	0	0	0	0	0
1. Extern verzelfstandigde agentschappen	0	0	0	0	0	0
2. Intergemeentelijke samenwerkingsverbanden en soortgelijke entiteiten	0	0	0	0	0	0
3. OCMW-verenigingen	0	0	0	0	0	0
4. Andere financiële vaste activa	0	0	0	0	0	0
B. Verkoop van materiële vaste activa	0	0	0	0	0	0
1. Gemeenschapsgoederen en bedrijfsmatige materiële vaste activa	0	0	0	0	0	0
a. Terreinen en gebouwen	0	0	0	0	0	0
b. Wegen en andere infrastructuur	0	0	0	0	0	0
c. Roerende goederen	0	0	0	0	0	0
d. Leasing en soortgelijke rechten	0	0	0	0	0	0
e. Erfgoed	0	0	0	0	0	0
2. Andere materiële vaste activa	0	0	0	0	0	0
a. Onroerende goederen	0	0	0	0	0	0
b. Roerende goederen	0	0	0	0	0	0
C. Verkoop van immateriële vaste activa	0	0	0	0	0	0
D. Investeringsubsidies en -schenkingen	0	0	0	0	0	0

	Reeds gerealiseerd		Nog te realiseren			Totaal
	vóór MJP	in MJP	vóór MJP	in MJP	na MJP	
I. UITGAVEN						
A. Investeringsen in financiële vaste activa	0	0	0	0	0	0
1. Extern verzelfstandigde agentschappen	0	0	0	0	0	0
2. Intergemeentelijke samenwerkingsverbanden en soortgelijke entiteiten	0	0	0	0	0	0
3. OCMW-verenigingen	0	0	0	0	0	0
4. Andere financiële vaste activa	0	0	0	0	0	0
B. Investeringsen in materiële vaste activa	0	63 180	0	139 420	0	202 600
1. Gemeenschapsgoederen en bedrijfsmatige materiële vaste activa	0	63 180	0	139 420	0	202 600
<i>a. Terreinen en gebouwen</i>	0	0	0	0	0	0
<i>b. Wegen en andere infrastructuur</i>	0	63 180	0	139 420	0	202 600
<i>c. Roerende goederen</i>	0	0	0	0	0	0
<i>d. Leasing en soortgelijke rechten</i>	0	0	0	0	0	0
<i>e. Erfgoed</i>	0	0	0	0	0	0
2. Andere materiële vaste activa	0	0	0	0	0	0
<i>a. Onroerende goederen</i>	0	0	0	0	0	0
<i>b. Roerende goederen</i>	0	0	0	0	0	0
C. Investeringsen in immateriële vaste activa	0	0	0	0	0	0
D. Toegestane investeringssubsidies	0	0	0	0	0	0
II. ONTVANGSTEN						
A. Verkoop van financiële vaste activa	0	0	0	0	0	0
1. Extern verzelfstandigde agentschappen	0	0	0	0	0	0
2. Intergemeentelijke samenwerkingsverbanden en soortgelijke entiteiten	0	0	0	0	0	0
3. OCMW-verenigingen	0	0	0	0	0	0
4. Andere financiële vaste activa	0	0	0	0	0	0
B. Verkoop van materiële vaste activa	0	0	0	0	0	0
1. Gemeenschapsgoederen en bedrijfsmatige materiële vaste activa	0	0	0	0	0	0
<i>a. Terreinen en gebouwen</i>	0	0	0	0	0	0
<i>b. Wegen en andere infrastructuur</i>	0	0	0	0	0	0
<i>c. Roerende goederen</i>	0	0	0	0	0	0
<i>d. Leasing en soortgelijke rechten</i>	0	0	0	0	0	0
<i>e. Erfgoed</i>	0	0	0	0	0	0
2. Andere materiële vaste activa	0	0	0	0	0	0
<i>a. Onroerende goederen</i>	0	0	0	0	0	0
<i>b. Roerende goederen</i>	0	0	0	0	0	0
C. Verkoop van immateriële vaste activa	0	0	0	0	0	0
D. Investeringsubsidies en -schenkingen	0	27 548	0	62 500	0	90 048

	Reeds gerealiseerd		Nog te realiseren			Totaal
	vóór MJP	in MJP	vóór MJP	in MJP	na MJP	
I. UITGAVEN						
A. Investeringsen in financiële vaste activa	0	0	0	0	0	0
1. Extern verzelfstandigde agentschappen	0	0	0	0	0	0
2. Intergemeentelijke samenwerkingsverbanden en soortgelijke entiteiten	0	0	0	0	0	0
3. OCMW-verenigingen	0	0	0	0	0	0
4. Andere financiële vaste activa	0	0	0	0	0	0
B. Investeringsen in materiële vaste activa	0	707 955	0	1173 476	0	1881 431
1. Gemeenschapsgoederen en bedrijfsmatige materiële vaste activa	0	707 955	0	1173 476	0	1881 431
<i>a. Terreinen en gebouwen</i>	0	707 955	0	1173 476	0	1881 431
<i>b. Wegen en andere infrastructuur</i>	0	0	0	0	0	0
<i>c. Roerende goederen</i>	0	0	0	0	0	0
<i>d. Leasing en soortgelijke rechten</i>	0	0	0	0	0	0
<i>e. Erfgoed</i>	0	0	0	0	0	0
2. Andere materiële vaste activa	0	0	0	0	0	0
<i>a. Onroerende goederen</i>	0	0	0	0	0	0
<i>b. Roerende goederen</i>	0	0	0	0	0	0
C. Investeringsen in immateriële vaste activa	0	0	0	0	0	0
D. Toegestane investeringssubsidies	0	0	0	0	0	0
II. ONTVANGSTEN						
A. Verkoop van financiële vaste activa	0	0	0	0	0	0
1. Extern verzelfstandigde agentschappen	0	0	0	0	0	0
2. Intergemeentelijke samenwerkingsverbanden en soortgelijke entiteiten	0	0	0	0	0	0
3. OCMW-verenigingen	0	0	0	0	0	0
4. Andere financiële vaste activa	0	0	0	0	0	0
B. Verkoop van materiële vaste activa	0	0	0	0	0	0
1. Gemeenschapsgoederen en bedrijfsmatige materiële vaste activa	0	0	0	0	0	0
<i>a. Terreinen en gebouwen</i>	0	0	0	0	0	0
<i>b. Wegen en andere infrastructuur</i>	0	0	0	0	0	0
<i>c. Roerende goederen</i>	0	0	0	0	0	0
<i>d. Leasing en soortgelijke rechten</i>	0	0	0	0	0	0
<i>e. Erfgoed</i>	0	0	0	0	0	0
2. Andere materiële vaste activa	0	0	0	0	0	0
<i>a. Onroerende goederen</i>	0	0	0	0	0	0
<i>b. Roerende goederen</i>	0	0	0	0	0	0
C. Verkoop van immateriële vaste activa	0	0	0	0	0	0
D. Investeringsubsidies en -schenkingen	0	0	0	0	0	0

	Reeds gerealiseerd		Nog te realiseren			Totaal
	vóór MJP	in MJP	vóór MJP	in MJP	na MJP	
I. UITGAVEN						
A. Investeringsen in financiële vaste activa	0	0	0	0	0	0
1. Extern verzelfstandigde agentschappen	0	0	0	0	0	0
2. Intergemeentelijke samenwerkingsverbanden en soortgelijke entiteiten	0	0	0	0	0	0
3. OCMW-verenigingen	0	0	0	0	0	0
4. Andere financiële vaste activa	0	0	0	0	0	0
B. Investeringsen in materiële vaste activa	0	0	0	2 700	0	2 700
1. Gemeenschapsgoederen en bedrijfsmatige materiële vaste activa	0	0	0	2 700	0	2 700
<i>a. Terreinen en gebouwen</i>	0	0	0	0	0	0
<i>b. Wegen en andere infrastructuur</i>	0	0	0	0	0	0
<i>c. Roerende goederen</i>	0	0	0	2 700	0	2 700
<i>d. Leasing en soortgelijke rechten</i>	0	0	0	0	0	0
<i>e. Erfgoed</i>	0	0	0	0	0	0
2. Andere materiële vaste activa	0	0	0	0	0	0
<i>a. Onroerende goederen</i>	0	0	0	0	0	0
<i>b. Roerende goederen</i>	0	0	0	0	0	0
C. Investeringsen in immateriële vaste activa	0	0	0	0	0	0
D. Toegestane investeringssubsidies	0	0	0	0	0	0
II. ONTVANGSTEN						
A. Verkoop van financiële vaste activa	0	0	0	0	0	0
1. Extern verzelfstandigde agentschappen	0	0	0	0	0	0
2. Intergemeentelijke samenwerkingsverbanden en soortgelijke entiteiten	0	0	0	0	0	0
3. OCMW-verenigingen	0	0	0	0	0	0
4. Andere financiële vaste activa	0	0	0	0	0	0
B. Verkoop van materiële vaste activa	0	0	0	0	0	0
1. Gemeenschapsgoederen en bedrijfsmatige materiële vaste activa	0	0	0	0	0	0
<i>a. Terreinen en gebouwen</i>	0	0	0	0	0	0
<i>b. Wegen en andere infrastructuur</i>	0	0	0	0	0	0
<i>c. Roerende goederen</i>	0	0	0	0	0	0
<i>d. Leasing en soortgelijke rechten</i>	0	0	0	0	0	0
<i>e. Erfgoed</i>	0	0	0	0	0	0
2. Andere materiële vaste activa	0	0	0	0	0	0
<i>a. Onroerende goederen</i>	0	0	0	0	0	0
<i>b. Roerende goederen</i>	0	0	0	0	0	0
C. Verkoop van immateriële vaste activa	0	0	0	0	0	0
D. Investeringsubsidies en -schenkingen	0	0	0	0	0	0

MATERIËLE VERSCHILLEN TUSSEN MEERJARENPLAN EN REKENING - INVESTERINGEN (GEMEENTE)

UITGAVEN		Code	BOEKJAAR 2021	MEERJARENPLAN 2021	VERSCHIL	VERKLARING
BELEIDSVELD						
0400	Politiediensten	221	85 676	1 126 747	-1 041 071	De bouw van de politiepost is pas gestart in 2022
0800	Gewoon basisonderwijs	221	716 541	1 689 700	-973 160	De nieuwe gebouwen van de Zandloper zijn nog verder in aanbouw deze werken zullen afgerond zijn in 2022.
0200	Wegen	240	22 024	320 000	-297 976	De levertijd van de nieuwe vrachtwagen loopt vertraging op, vermoedelijk zal hij eind 2022 worden geleverd
0705	Gemeenschapscentrum	230		210 000	-210 000	De nieuwe trekkenwand zal in de periode juni/juli 2022 in de route geplaatst worden dit is uitgesteld doordat de zaal in gebruik was voor het vaccinatiecentrum
0200	Wegen	224	490 570	637 048	-146 478	Alle resterende budgetten zijn overgedragen naar 2022
0200	Wegen	230		103 000	-103 000	De investering in de ANPR camera's is overgedragen naar 2022 zodat er een grotere investering kan gebeuren
0119	Overige algemene diensten	221	23 061	79 865	-56 804	De gevel van de oude statie is pas gerenoveerd in 2022
0670	Straatverlichting	250	289 644	234 493	55 151	Leasing openbare verlichting in kader van verledning, er werd meer verled dan gepland
0119	Overige algemene diensten	240	151 642	206 533	-54 892	Het gebouwenbeheersysteem is voor het grootste deel pas in 2022 uitgevoerd
0310	Beheer van regen- en afvalwater	214	30 253	72 500	-42 247	De bereikbaarheidsadviseur hebben we in 2021 nog niet moeten betalen, dit bedrag is volledig overgedragen naar 2022.
0705	Gemeenschapscentrum	221	445 845	476 865	-31 020	Er is nog een klein deel van het budget over voor de verbouwing van het parochiehuis dit kan later nog gebruikt worden voor kleine investeringen
0790	Erediensten	664	24 878	55 000	-30 122	Er is minder investeringstoelage door de kerkfabrieken opgevraagd dan voorzien
0740	Sportsector- en verenigingsondersteuning	220	3 312	26 662	-23 349	Het resterende budget is toegevoegd aan het budget van 2022 voor de Houtvoortsite.
0729	Overig beleid inzake het erfgoed	225	27 776	50 000	-22 224	Voor het schuttershuisje is er minder uitgegeven dan voorzien

MATERIËLE VERSCHILLEN TUSSEN MEERJARENPLAN EN REKENING - INVESTERINGEN (GEMEENTE)

ONTVANGSTEN		Code	BOEKJAAR 2021	MEERJARENPLAN 2021	VERSCHIL	VERKLARING
BELEIDSVELD						
0400	Politiediensten	260		1 761 000	-1 761 000	De verkoop van Sint-Helena is pas definitief sinds 17/03/2022
0400	Politiediensten	261		250 000	-250 000	De verkoop van Sint-Helena is pas definitief sinds 17/03/2022
0340	Aankoop, inrichting en beheer van natuur, groen en bos	150	40 000		40 000	Subsidie vanuit de provincie om het park aan te leggen die niet voorzien was
0200	Wegen	150	16 150	53 603	-37 452	Subsidie voor trage wegenplannen is nog niet ontvangen, de subsidie voor veilige schoolomgeving kan pas aangevraagd worden nadat de uitgaven zijn gebeurd

MATERIËLE VERSCHILLEN TUSSEN MEERJARENPLAN EN REKENING - INVESTERINGEN (OCMW)

UITGAVEN		Code	BOEKJAAR 2021	MEERJARENPLAN 2021	VERSCHIL	VERKLARING
BELEIDSVELD						
0903	Lokale opvanginitiatieven voor asielzoekers	261	8 050	69 000	-60 950	De renovatie van de badkamers in de appartementen van het LOI zijn pas uitgevoerd in het voorjaar van 2022
0930	Sociale huisvesting	261	6 186	35 000	-28 814	De renovatie van de keukens in de doorgangswoningen is pas uitgevoerd in het voorjaar van 2022
0900	Sociale bijstand	261	56 198	80 400	-24 202	De stookplaatsrenovatie is nog niet volledig voltooid, dit zal verder afgewerkt worden in 2022

ONTVANGSTEN		Code	BOEKJAAR	MEERJARENPLAN	VERSCHIL	VERKLARING
BELEIDSVELD			2021	2021		

Schema T4: Evolutie van de financiële schulden

Financiële schulden op 31 december	Rek 2020	Rek 2021	Mjp 2022	Mjp 2023	Mjp 2024	Mjp 2025
A. Financiële schulden op lange termijn	20826 632	19646 412	20238 741	21101 417	21664 625	24399 118
1. Financiële schulden op 1 januari	21551 569	20826 632	19646 412	20238 741	21101 417	21664 625
2. Nieuwe leningen	1617 724	1289 644	3234 493	3484 493	3234 493	2734 493
3. Aflossingen	0	0	0	0	0	0
4. Overboekingen	-2342 661	-2469 864	-2582 081	-2621 817	-2671 285	0
5. Andere mutaties	0	0	-60 083	0	0	0
B. Financiële schulden op lange termijn die binnen het jaar vervallen	2282 921	2437 186	2582 081	2621 817	2671 285	0
1. Financiële schulden op 1 januari	2205 133	2282 921	2437 186	2582 081	2621 817	2671 285
2. Aflossingen	-2264 873	-2315 599	-2497 269	-2582 081	-2621 817	-2671 285
3. Overboekingen	2342 661	2469 864	2582 081	2621 817	2671 285	0
4. Andere mutaties	0	0	60 083	0	0	0
C. Financiële schulden op korte termijn	50	0	0	0	0	0
Totaal financiële schulden	23109 603	22083 598	22820 822	23723 234	24335 910	24399 118

Schema T5: Toelichting bij de balans

Mutatiestaat van de vaste activa	Boekwaarde op 1/1	Aankopen	Verkopen	Overboeking	Herwaardering	Afschrijving en waardevermindering	Andere mutaties	Boekwaarde op 31/12
A. Financiële vaste activa	21750 334	80	38 181	0	70 082	0	0	21782 314
1. Extern verzelstandigde agentschappen	0	0	0	0	0	0	0	0
2. Intergemeentelijke samenwerkingsverbanden en soortgelijke	21489 985	80	38 181	0	70 082	0	0	21521 965
3. OCMW-verenigingen	0	0	0	0	0	0	0	0
4. Andere financiële vaste activa	260 349	0	0	0	0	0	0	260 349
B. Materiële vaste activa	65889 241	2737 982	0	0	0	2708 625	177 046	66095 644
1. Gemeenschapsgoederen	60827 043	2667 548	0	0	0	2308 088	-37 627	61148 877
a. Terreinen en gebouwen	43692 006	1308 364	0	0	0	930 986	-37 627	44031 757
b. Wegen en andere infrastructuur	15138 078	545 102	0	0	0	972 093	0	14711 087
c. Installaties, machines en uitrusting	195 458	249 429	0	0	0	106 515	0	338 372
d. Meubilair, kantooruitrusting en rollend materieel	1003 789	191 004	0	0	0	188 790	0	1006 004
e. Leasing en soortgelijke rechten	770 900	373 648	0	0	0	109 704	0	1034 844
f. Erfgoed	26 811	0	0	0	0	0	0	26 811
2. Bedrijfsmatige materiële vaste activa	152 484	0	0	0	0	278 888	177 046	50 642
a. Terreinen en gebouwen	152 484	0	0	0	0	278 888	177 046	50 642
b. Installaties, machines en uitrusting	0	0	0	0	0	0	0	0
c. Meubilair, kantooruitrusting en rollend materieel	0	0	0	0	0	0	0	0
d. Leasing en soortgelijke rechten	0	0	0	0	0	0	0	0
3. Andere materiële vaste activa	4909 714	70 434	0	0	0	121 650	37 627	4896 125
a. Terreinen en gebouwen	4909 714	70 434	0	0	0	121 650	37 627	4896 125
b. Roerende goederen	0	0	0	0	0	0	0	0
C. Immateriële vaste activa	163 228	91 765	0	0	0	35 755	-1 928	217 310

Mutatiestaat van het nettoactief					
	Boekwaarde op 1/1	Toevoeging	Verrekening	Andere mutaties	Boekwaarde op 31/12
A. Kapitaalssubsidies en schenkingen					
GEMEENTE Sint-Gillis-Waas	6243 923	56 150	237 927	0	6062 146
O.C.M.W. Sint-Gillis-Waas	263 177	0	-8 238	-168 848	102 567
Totaal	6507 100	56 150	229 689	-168 848	6164 712
B. Gecumuleerd overschot of tekort	Boekwaarde op 1/1	Overschot of tekort van het boekjaar	Tussenkost gemeente aan OCMW	Andere mutaties	Boekwaarde op 31/12
GEMEENTE Sint-Gillis-Waas	6452 638	2044 175	-500 000	0	7996 813
O.C.M.W. Sint-Gillis-Waas	3092 418	-455 109	500 000	0	3137 310
Totaal	9545 056	1589 067	0	0	11134 123
C. Herwaarderingsreserves	Boekwaarde op 1/1	Toevoeging	Terugneming	Andere mutaties	Boekwaarde op 31/12
GEMEENTE Sint-Gillis-Waas	4087 972	70 082	0	0	4158 053
O.C.M.W. Sint-Gillis-Waas	0	0	0	0	0
Totaal	4087 972	70 082	0	0	4158 053
D. Overig nettoactief	Boekwaarde op 1/1	Wijziging kapitaal		Andere mutaties	Boekwaarde op 31/12
GEMEENTE Sint-Gillis-Waas	43499 577	0		0	43499 577
O.C.M.W. Sint-Gillis-Waas	-420 981	0		0	-420 981
Totaal	43078 596	0	0	0	43078 596
Totaal nettoactief	Boekwaarde op 1/1			Andere mutaties	Boekwaarde op 31/12
GEMEENTE Sint-Gillis-Waas	60284 109			1432 480	61716 589
O.C.M.W. Sint-Gillis-Waas	2934 615			-115 719	2818 896
Totaal	63218 724	0	0	1316 761	64535 485

Bijlagen

- SUB** Overzicht van de verstrekte subsidies
- PS** De proef- en saldibalans per 31/12/2021
- O** Detail van de niet in de balans opgenomen rechten en plichten
- FVA** Overzicht van de financiële vaste activa (deelnemingen)
- LT-V** Overzicht van de lange termijn vorderingen en toegestane leningen
- LT-S** Overzicht van de lange termijn schulden en leningen
- PAT** Detail van de desinvesteringen en buitengebruikstellingen
- BK** Aansluiting werkkapitaal
- RISC** Financiële risico's
- W** Waarderingsregels
- 258** Overzicht van de overgedragen kredieten (art. 258 van het DLB)
- TR** Toelichting over de transacties met een buitengewone invloed op het resultaat

-- AR --	AR-OMSCHRIJVING	31/12/2020	DEBET	CREDIT	31/12/2021
0120000	Debiteuren wegens persoonlijke zekerheden	11.513.672,12	11.513.672,12	7.655.178,49	3.858.493,63
0130000	Crediteuren wegens borgstelling voor financ. schulden OCMW	-7.655.178,49	7.655.178,49	7.655.178,49	
0130500	Crediteuren wegens borgstelling voor financiële schulden	-3.526.842,13		3.526.842,13	-3.526.842,13
0139000	Crediteuren wegens borgstelling voor financ. schulden andere	-331.651,50		331.651,50	-331.651,50
0920000	Gecumuleerd budgettair resultaat vorig boekjaar	1.520.847,41	2.587.112,98	100.511,27	2.486.601,71
0930000	Gecumuleerd budgettair resultaat vorig boekjaar	-1.520.847,41	100.511,27	2.587.112,98	-2.486.601,71
0940000	Rioleringsfonds	1.275.983,29	1.275.983,29	316.331,47	959.651,82
0950000	Andere rechten en plichten	-1.275.983,29	316.331,47	1.275.983,29	-959.651,82
1090000	Saldo beginbalans	-43.078.595,89	26.709.974,57	69.788.570,46	-43.078.595,89
1220000	Herwaarderingsreserves op financiële vaste activa	-4.087.971,63	118.630,76	4.276.684,06	-4.158.053,30
1400000	Overgedragen overschot	-9.545.056,36	212.735.642,29	223.869.765,35	-11.134.123,06
1500000	Investeringsubsidies en -schenkingen in kapitaal met vorder	-13.904.591,99	493.475,76	14.285.369,43	-13.791.893,67
1500009	Investeringsubsidies en -schenkingen in kapitaal met vorder ing op...	9.695.483,89	10.301.581,64	397.072,13	9.904.509,51
1510000	Investeringsubsidies en -schenkingen in kapitaal met vorder ing op...	-2.033.931,09		2.033.931,09	-2.033.931,09
1520000	Investeringsubsidies in de vorm van terugbetaling van lenin gen	-1.643.875,33		1.643.875,33	-1.643.875,33
1520009	Investeringsubsidies in de vorm van terugbetaling van lenin gen - ...	1.546.258,84	1.561.261,77		1.561.261,77
1580000	Bijdragen en schenkingen niet gekoppeld aan activiteiten	-57.538,78		57.538,78	-57.538,78
1590000	Overige investeringsschenkingen	-213.881,70		213.881,70	-213.881,70
1590009	Overige investeringsschenkingen - verrekening	104.976,19	110.636,80		110.636,80
1600000	Voorzieningen voor pensioenen en soortgelijke verplichtingen	-3.129.393,55	512.869,53	3.550.209,51	-3.037.339,98
1720000	Leasingschulden en soortgelijke schulden in het kader van PP	-566.798,22	156.001,75	907.368,06	-751.366,31
1733000	Schulden aan kredietinstellingen aangegaan door het bestuur	-7.884.833,83	6.591.589,68	7.884.833,83	-1.293.244,15
1733100	Schulden aan kredietinstellingen	-11.000.000,00	2.140.234,85	18.492.036,59	-16.351.801,74
1740008	Schulden aan intergemeentelijke samenwerkingsverbanden	-1.375.000,00	125.000,00	1.375.000,00	-1.250.000,00
1800000	Ontvangen vooruitbetalingen op investeringssubsidies	-25.312,71	21.080,51	46.393,22	-25.312,71
2140000	Plannen en studies	1.997.592,63	2.104.814,91	17.384,68	2.087.430,23
2140007	Plannen en studies in aanbouw	62.868,92	65.893,92	3.025,00	62.868,92
2140009	Plannen en studies - afschrijvingen	-1.897.233,45	1.927,64	1.934.916,39	-1.932.988,75
2200000	Terreinen	15.444.828,96	15.472.152,29	24.011,22	15.448.141,07
2200007	Terreinen in aanbouw	828.952,53	828.952,53		828.952,53
2200200	Terreinen - groot onderhoud	198.233,60	237.659,53	14.775,58	222.883,95
2201000	Terreinen van gebouwen - gemeenschapsgoederen	4.305.901,17	4.305.901,17		4.305.901,17
2210000	Gebouwen	19.123.198,92	20.623.976,79	1.577.055,03	19.046.921,76
2210007	Gebouwen in aanbouw	7.652.557,31	9.489.266,60	1.157.984,11	8.331.282,49
2210009	Gebouwen - afschrijvingen	-7.588.042,13	423.007,46	8.558.047,14	-8.135.039,68
2210100	Groot onderhoud gebouwen - gemeenschapsgoed - aanschaffing	1.162.958,44	1.622.012,95	459.054,51	1.162.958,44
2210109	Groot onderhoud gebouwen - gemeenschapsgoed - afschrijvingen	-1.082.778,74	408.962,57	1.468.066,21	-1.059.103,64
2210200	Gebouwen - groot onderhoud	6.215.200,15	7.015.824,98	208.823,18	6.807.001,80
2210209	Gebouwen - groot onderhoud - afschrijvingen	-3.021.697,74	5.997,72	3.303.099,32	-3.297.101,60
2220000	Bebouwde terreinen	2.507.330,23	2.507.330,23		2.507.330,23
2220009	Bebouwde terreinen - afschrijvingen	-2.054.637,08		2.138.371,10	-2.138.371,10
2240000	Wegen	47.885.892,00	48.126.994,42	112.177,07	48.014.817,35
2240007	Wegen in aanbouw	1.462.751,42	1.463.899,27		1.463.899,27
2240009	Wegen - afschrijvingen	-36.845.602,95		37.481.834,99	-37.481.834,99
2241000	Uitrusting en B.O. Wegen	6.370.607,84	7.451.706,43	719.428,09	6.732.278,34
2241009	Uitrusting en B.O. Wegen - afschrijvingen	-5.449.499,79		5.704.087,12	-5.704.087,12
2250000	Overige infrastructuur wegen	854.380,97	947.027,86	45.800,86	901.227,00
2250007	Overige infrastructuur wegen in aanbouw	1.267.327,83	1.273.840,35		1.273.840,35
2250009	Overige infrastructuur wegen - afschrijvingen	-458.638,60		536.972,71	-536.972,71
2260200	Waterlopen en waterbekkens - buitengewoon onderhoud	24.230,25	24.230,25		24.230,25
2280000	Overige onroerende infrastructuur	106.703,78	106.703,78		106.703,78
2280009	Overige onroerende infrastructuur - afschrijvingen	-80.074,48		83.014,08	-83.014,08
2291000	Gebouwen - aanschaffingswaarde	2.409.780,07	2.953.596,14	366.770,54	2.586.825,60
2291009	Gebouwen - bedrijfsmatige MVA - afschrijvingen	-2.257.296,19	123.336,39	2.659.520,20	-2.536.183,81
2291100	Groot onderhoud gebouwen - bedrijfsmatige MVA-aanschaffing	56.701,88	56.701,88		56.701,88
2291109	Groot onderhoud gebouwen - bedrijfsmatige MVA-afschrijvingen	-56.701,88		56.701,88	-56.701,88
2292000	Bebouwde terreinen - AW	16.301,41	16.301,41		16.301,41
2292009	Bebouwde terreinen - bedrijfsmatige MVA - afschrijvingen	-16.301,41		16.301,41	-16.301,41
2300000	Installaties, machines en uitrusting	2.284.245,51	3.016.840,64	483.165,89	2.533.674,75

-- AR --	AR-OMSCHRIJVING	31/12/2020	DEBIT	CREDIT	31/12/2021
2300009	Installaties, machines en uitrusting - afschrijvingen	-2.088.787,02		2.195.302,35	-2.195.302,35
2400000	Meubilair - gemeenschapsgoederen	382.812,01	394.602,58	11.790,57	382.812,01
2400009	Meubilair - afschrijvingen	-360.080,70	11.790,60	381.847,76	-370.057,16
2401000	Kantooruitrusting - gemeenschapsgoederen	144.605,34	144.605,34		144.605,34
2401009	Kantooruitrusting - afschrijvingen	-129.555,59		136.288,33	-136.288,33
2402000	Informatica - gemeenschapsgoederen	1.129.935,05	1.423.453,78	141.854,15	1.281.599,63
2402009	Informatica - afschrijvingen	-821.549,75		918.961,73	-918.961,73
2403000	Rollend Materieel - gemeenschapsgoederen	1.411.934,34	1.441.958,76	58.607,00	1.383.351,76
2403009	Rollend Materieel - afschrijvingen	-1.206.441,36	66.978,55	1.292.636,95	-1.225.658,40
2404000	Ander meubilair - gemeenschapsgoederen	509.147,90	526.463,32		526.463,32
2404009	Ander meubilair - afschrijvingen	-57.017,83		61.862,29	-61.862,29
2500000	Terreinen en gebouwen in leasing of op grond van een soortje lijk r...	789.161,85	963.970,37	84.003,72	879.966,65
2500009	Terreinen en gebouwen in leasing of op grond afschrijvingen	-635.985,88		745.689,59	-745.689,59
2500010	Openbare verlichting in leasing	617.724,08	907.368,04	6.801,08	900.566,96
2600000	Terreinen	2.842.714,60	2.895.144,60	52.430,00	2.842.714,60
2610000	Gebouwen	3.705.226,65	3.861.812,64		3.861.812,64
2610009	Gebouwen - afschrijvingen	-1.638.226,87		1.808.402,08	-1.808.402,08
2700000	Onroerend erfgoed	34.393,16	34.393,16		34.393,16
2700009	Onroerend erfgoed - afschrijvingen	-12.928,86		12.928,86	-12.928,86
2750000	Roerend erfgoed	5.346,99	5.346,99		5.346,99
2810000	Belangen in intergemeentelijke samenwerkingsverbanden en soo	18.797.373,58	18.816.464,13	57.271,65	18.759.192,48
2811000	Belangen in intergemeentelijke samenwerkingsverbanden - te s torten (-)	-1.395.359,91	458.254,50	1.853.534,91	-1.395.280,41
2818000	Belangen in intergemeentelijke samenwerkingsverbanden - gebo ekte m...	4.087.971,63	4.287.329,05	129.275,75	4.158.053,30
2840000	Andere aandelen - aanschaffingswaarde	260.348,96	311.966,36	51.617,40	260.348,96
4000000	Operationele vorderingen uit ruiltransacties - nominale waar de	394.452,72	3.866.276,90	3.545.736,86	320.540,04
4005100	Financieringsintercommunale R/C	39.020,91	39.020,91	25.178,90	13.842,01
4050000	Borgtochten betaald in contacten	300,00	300,00		300,00
4060000	Vooruitbetalingen op ruiltransacties		12.506,07	224,34	12.281,73
4070000	Operationele vorderingen uit ruiltransacties - dubieuze debi teuren	41.635,29	67.895,76	41.635,29	26.260,47
4080000	Interne Rekening Courant		82.571.825,16	82.498.758,28	73.066,88
4090000	Operationel vorderingen uit ruiltransacties - geboekte waard evermi...	-20.962,92	20.962,92	38.501,47	-17.538,55
4130000	Vorderingen uit fiscale opbrengsten	174.511,82	1.072.954,80	778.307,90	294.646,90
4131000	Vorderingen uit fiscale opbrengsten - aanvullende belastinge	730.358,45	2.106.235,43	1.123.171,33	983.064,10
4135000	Vorderingen uit recuperatie van specifieke kosten soc dienst	290.787,32	788.099,95	697.905,03	90.194,92
4153000	Vorderingen wegens werkingssubsidies	267.479,29	1.924.029,99	1.449.688,65	474.341,34
4160000	Diverse operationele vorderingen uit niet-ruiltransacties - nomina...	127.192,00	127.192,00	84.161,89	43.030,11
4161000	Diverse niet-operationele vorderingen uit niet-ruiltransacties - n...	62.100,00	62.100,00	62.100,00	
4170000	Operationele vorderingen uit niet-ruiltransacties - dubieuze debiteuren	54.962,96	105.313,40	54.962,96	50.350,44
4190000	Operationele vorderingen uit niet-ruiltransacties - geboekte waard...	-35.014,54	58.232,56	93.028,25	-34.795,69
4220000	Leasingschulden en soortgelijke schulden in het kader van PP	-25.462,94	83.603,10	156.001,75	-72.398,65
4233000	Schulden aan kredietinstellingen aangegaan door het bestuur	-2.132.457,84	2.132.458,80	4.372.245,78	-2.239.786,98
4240008	Schulden aan intergemeentelijke samenwerkingsverbanden	-125.000,00	125.000,00	250.000,00	-125.000,00
4330000	Kredietinstellingen - Schulden in rekening-courant	-49,87	8.509.279,78	8.509.279,78	
4400000	Leveranciers	-759.970,98	8.861.655,51	9.576.301,30	-714.645,79
4453000	Vervallen kapitaalaflossingen en vervallen intrest aan kredi etinstellingen	-689.916,59	2.272.090,82	3.092.568,57	-820.477,75
4480000	Interne rekening courant		822.842,54	895.909,42	-73.066,88
4491001	Ontvangen vooruitbetalingen Online betalingen Tempus	-27.362,00	27.362,00	71.600,00	-44.238,00
4493000	Borgtochten ontvangen in contanten	-148,75		148,75	-148,75
4499000	Andere overige schulden uit ruiltransacties			202,04	-202,04
4499200	Fluvius RC	-12.878,22		59.741,59	-59.741,59
4530000	Ingehouden voorheffing	-323.584,03	1.847.947,08	2.196.592,45	-348.645,37
4540000	Rijksdienst voor Sociale Zekerheid	-108.984,83	11.422.965,62	11.586.564,63	-163.599,01
4550000	Bezoldigingen	-105.246,89	5.726.639,82	5.768.398,89	-41.759,07
4590000	Andere sociale schulden	-2.438,23	4.381,50	6.534,26	-2.152,76
4600000	Voorzeningen voor pensioenen en soortgelijke verplichtingen	-177.880,00		245.770,65	-245.770,65
4610000	Voorzeningen voor vakantiegeld	-529.222,13	319.682,50	747.917,28	-428.234,78
4750000	Te betalen btw	-16.606,17	1.696.552,25	1.696.740,80	-188,55
4751000	Centralisatie Te betalen btw	-152.993,62	380.543,53	482.848,29	-102.304,76
4810000	Operationele schulden inzake sociale dienstverlening ocmw	-18.951,93	1.230.511,40	1.246.726,56	-16.215,16
4820000	Ontvangen voorschotten en terugbetalingen inzake subsidies	-3.375,00		3.375,00	-3.375,00
4830000	Ontvangen vooruitbetalingen op niet-ruiltransacties	-37.700,62	37.847,60	61.015,01	-23.167,41
4890000	Te betalen toegestane subsidies	-58.614,02	879.622,91	919.899,41	-40.276,50
4890100	Terugbetalingen (Unibel)	-330,44	5.663,01	6.713,91	-1.050,90
5100000	Aandelen en niet-vastrentende effecten - aanschaffingswaarde	355.967,33	355.967,33		355.967,33

-- AR --	AR-OMSCHRIJVING	31/12/2020	DEBIT	CREDIT	31/12/2021
5190000	Aandelen en niet-vastrentende effecten - geboekte waardeverminderingen (-)	-43.342,93	12.335,18	43.342,93	-31.007,75
5300002	Belfius treasury	1.000.000,00	4.230.000,00	3.400.000,00	830.000,00
5500000	Belfius rekening courant gemeente	1.206.196,88	19.190.600,32	17.991.196,98	1.199.403,34
5500003	ING Ondernemingsrekening	47.225,59	154.225,59	137.046,80	17.178,79
5500100	Provisie LOI	5.000,00	5.000,00		5.000,00
5500170	Rekening prepaid card	363,69	763,69	469,00	294,69
5501110	Postchequerekening		200,00	136,95	63,05
5700000	Kas	5.194,65	33.753,27	27.782,14	5.971,13
5700003	Kassa Burgerzaken loket 3		10.308,50	10.041,20	267,30
5700005	Kassa Burgerzaken loket 5	150,00	150,00		150,00
5700008	Kassa Toerisme loket 8	50,00	50,00		50,00
5700009	Kassa Route loket 9	50,00	50,00		50,00
5700010	Kassa loket BIB SGW loket 10	200,00	200,00		200,00
5700011	Kassa loket BIB DK loket 11	50,00	50,00		50,00
5700012	Kassa loket BIB MD loket 12	25,00	25,00		25,00
5700013	Kassa loket BIB SP loket 13	100,00	100,00		100,00
5700016	Kassa Onthaal loket 1	180,00	180,00		180,00
5700100	Kas loi	2.000,00	2.000,00		2.000,00
5700200	Kas vrijwilligers	200,00	200,00		200,00
6001000	Kantoorbenodigdheden en papier	86.705,32	104.923,43	1.846,00	103.077,43
6001100	Aankopen boeken, documentatie en abonnementen	27.794,70	27.261,32	0,09	27.261,23
6010000	Materiaal afvalbeheer	54.108,50	38.870,40		38.870,40
6011000	Technische materialen	326.956,50	281.951,67	18.606,42	263.345,25
6013000	Werkingskosten gemeentescholen	40.643,10	46.388,01	2.874,01	43.514,00
6022000	Specifieke kosten thuiszorgdiensten	1.835,47	4.666,58		4.666,58
6022120	Specifieke kosten voor vrijwilligers	6.195,07	2.705,38		2.705,38
6042000	Aankopen van technische benodigdheden voor verkoop	10.569,26	11.581,29	170,25	11.411,04
6044000	Andere goederen bestemd voor verkoop	7.694,18	12.931,85		12.931,85
6045000	Aankopen maaltijden WZV	10.723,00	11.560,00	56,00	11.504,00
6100000	Huur van terreinen en gebouwen	69.912,94	214.407,13		214.407,13
6100001	Autodeelproject		4.242,26		4.242,26
6102001	Periodieke erfpachtvergoedingn	2.088,79	2.105,67		2.105,67
6103000	Onderhoud en herstel van gebouw	15.130,84	7.447,15	742,50	6.704,65
6110000	Elektriciteit	93.524,39	436.707,45	64.902,61	371.804,84
6111000	Gas	84.422,72	148.998,59	22.995,58	126.003,01
6113000	Brandstof voor voertuigen	34.743,94	44.015,48		44.015,48
6113200	Water	30.115,85	38.603,41	4.267,48	34.335,93
6120000	Verzekering tegen burgerlijke aansprakelijkheid, LO en div.	54.811,14	48.037,70	2.028,09	46.009,61
6121000	Verzekering allerlei risico's (elektronica)	6.469,64	6.101,77		6.101,77
6122000	Verzekering van rollend materieel	18.234,44	21.099,37		21.099,37
6124000	Verzekering van gebouwen	21.805,07	22.170,87		22.170,87
6131000	Onderhoud en herstellingen van terreinen en gebouwen	28.965,88	9.681,46		9.681,46
6131003	Uitkoopsummen Tempus		54.845,00		54.845,00
6131006	Uitkoopsummen		5.453,70		5.453,70
6131200	Onderhoud en herstellingen van installaties, machines en uit	22.558,72	7.013,22		7.013,22
6131300	Aank., onderh. en herstel. van klein materieel	845,13	370,95		370,95
6131500	Huur en onderhoudskosten technische benodigdheden	25.383,75	198.846,03	85.537,32	113.308,71
6131520	Huur kantoormeubilair	3.215,36	2.243,95		2.243,95
6132000	Materiaal en gereedschap voor terreinen en gebouwen	89.140,92	105.453,99	4.136,87	101.317,12
6132100	Materiaal en gereedschap voor wegen en waterlopen	61.473,55	56.697,67		56.697,67
6132400	Materiaal en gereedschap voor voertuigen	1.948,73	349,91		349,91
6132500	Informaticamateriaal	413.106,68	531.743,80	16.749,43	514.994,37
6133000	Werkkledij personeel	30.181,06	34.468,62	3.489,48	30.979,14
6134000	Aankoop collecties	71.993,25	73.025,77	48,37	72.977,40
6137000	Administratie kosten	75.356,40	75.014,22		75.014,22
6142000	Presentiegelden voor commissies en jury's	1.499,55	2.249,30	192,87	2.056,43
6142100	Erelonen en vergoedingen voor externe expertises	67.843,24	57.649,25	6.561,67	51.087,58
6142200	Auteursrechten, erelonen en vergoedingen voor optredens, les	49.987,34	49.725,01	6.373,87	43.351,14
6144000	Controle- en keuringskosten	180,00	181,20		181,20
6146100	Vergoeding voor uitbestede diensten aan derden	1.173.236,74	1.533.197,38	37.663,59	1.495.533,79
6146200	Vergoeding voor uitbestede diensten aan sociaal secretariaat	58.777,52	48.689,43		48.689,43
6146300	Vergoeding voor gedetacheerd personeel	70.595,69	280.037,33		280.037,33
6146500	Vergoeding uitbestede diensten - personeel	14.368,72	1.882,89		1.882,89
6147000	Receptie en representatiekosten	141.133,69	98.915,99	2.994,61	95.921,38

-- AR --	AR-OMSCHRIJVING	31/12/2020	DEBIT	CREDIT	31/12/2021
6147100	Relatiegeschenken	777,54			
6148000	Telefonie	55.208,30	64.360,43	1.879,10	62.481,33
6148200	Frankeringskosten	39.370,52	53.121,12	4.835,24	48.285,88
6148300	Advertenties en drukwerk	34.333,69	33.888,54	0,02	33.888,52
6148400	TV-distributie		23,29		23,29
6149000	Lidgelden	30.347,19	44.175,88	450,00	43.725,88
6149100	Kosten voor opleiding	40.506,79	46.824,14		46.824,14
6149300	Kosten voor inrichten van examens	125,00	249,05		249,05
6153000	2de pensioenpijler: beheerskost	316,51	459,15	4,83	454,32
6200000	Bezoldiging burgemeester en schepenen	329.325,42	402.664,18	51.800,92	350.863,26
6200100	Presentiegelden raadsleden	76.870,00	96.150,00		96.150,00
6201000	Bezoldigingen statutair personeel	2.504.841,12	2.500.471,34	110.325,64	2.390.145,70
6201001	Bezoldiging statutair personeel detachering administratie	133.425,99	137.767,86		137.767,86
6201002	Bezoldiging statutair personeel detachering keuken	57.888,77	59.817,22		59.817,22
6201006	Bezoldiging statutair personeel detachering staf	215.893,38	227.545,75		227.545,75
6201007	Bezoldiging statutair personeel detachering voorraad en TD	133.234,52	141.768,24		141.768,24
6201009	Bezoldiging statutair personeel detachering verpleging	792.509,89	771.938,18	5.310,55	766.627,63
6202000	Bezoldigingen contractueel personeel	3.301.545,09	3.474.489,53	105.359,22	3.369.130,31
6204010	Erkentelijkheidspremie brandweer	18.107,39	17.437,12		17.437,12
6205000	Bezoldigingen tewerkstellingsprojecten	360.501,60	357.512,73	4.099,21	353.413,52
6207000	Bezoldiging onderwijzend personeel t.l.v. de gemeente	16.259,26	20.671,67		20.671,67
6207010	Vergoedingen voor prestaties onderwijzend personeel t.l.v. d	20.433,46	21.347,03		21.347,03
6208000	Bezoldiging onderwijzend personeel t.l.v. hogere overheden	1.500.000,00	1.500.000,00		1.500.000,00
6210000	Werkgeversbijdragen wettelijke verzekeringen - mandatarissen	19.421,22	19.573,41		19.573,41
6211000	Werkgeversbijdragen wettelijke verzekeringen - statutair per	382.019,61	380.972,03	452,93	380.519,10
6211001	Werkgeversbijdragen wettelijke verzekeringen - statutair per	55.373,25	56.370,90		56.370,90
6211002	Werkgeversbijdragen wettelijke verzekeringen - statutair per	23.726,83	24.185,69		24.185,69
6211003	Werkgeversbijdragen omslagkas pensioenen-statutair personeel	642.908,52	633.069,09	814,82	632.254,27
6211006	Werkgeversbijdragen wettelijke verzekeringen - statutair per	82.414,74	85.941,05		85.941,05
6211007	Werkgeversbijdragen wettelijke verzekeringen - statutair per	51.443,06	52.798,71		52.798,71
6211009	Werkgeversbijdragen wettelijke verzekeringen - statutair per	321.765,71	308.569,31	1.328,00	307.241,31
6212000	Werkgeversbijdragen wettelijke verzekeringen - contractueel	945.801,82	998.003,00	10.562,06	987.440,94
6214000	Werkgeversbijdragen wettelijke verzekeringen - vrijwilligers en monitoren	770,73	782,09		782,09
6215000	Werkgeversbijdragen wettelijke verzekeringen - tewerkstellin	101.609,76	97.048,75	1.517,15	95.531,60
6222000	Werkgeversbijdragen voor de tweede pensioenpijler - contract	68.232,16	101.487,93	1.037,85	100.450,08
6230000	Andere kosten voor mandatarissen	1.944,24	2.125,43	1.445,05	680,38
6231000	Maaltijdcheques	225.445,42	260.591,97	160,00	260.431,97
6231001	Ecocheques	14.248,07			
6231002	Kadobonnen personeel		6.200,00	80,00	6.120,00
6232000	Andere personeelskosten t.l.v. de werkgever	14.821,51	21.479,45	34,68	21.444,77
6232001	Voordelen van alle aard	-1.376,00	905,00	905,00	
6233000	Tussenkost in vakbondspremie	10.008,25	9.868,60		9.868,60
6234000	Vergoeding woon-werkverkeer	26.946,62	26.645,37	18,47	26.626,90
6236000	Prestaties van de arbeidsgeneeskundige dienst	39.738,80	30.187,07	2.667,06	27.520,01
6237000	Verzekering arbeidsongevallen	77.328,57	65.036,21	1.095,41	63.940,80
6238000	Hospitalisatieverzekering		12.214,86		12.214,86
6239000	Sociale dienst	10.130,91	10.288,80		10.288,80
6240000	Pensioenen mandatarissen	176.721,66	214.752,33	309,25	214.443,08
6301000	Afschrijvingen op immateriële vaste activa	73.971,66	37.682,94		37.682,94
6302000	Afschrijvingen op materiële vaste activa	2.610.271,25	2.612.098,07	80.518,64	2.531.579,43
6340000	Waardevermindering op operationele vorderingen op korte term ijn - ...	8.521,86	52.334,24		52.334,24
6341000	Waardevermindering op operationele vorderingen op korte term - ter...	-1.910,22	23.218,02	79.195,48	-55.977,46
6350000	Voorzieningen voor pensioenen en soortgelijke verplichtingen - toevoeging	720.376,96	172.279,83		172.279,83
6351000	Voorzieningen voor pensioenen en soortgelijke verplichtingen - bes...	-599.249,12		196.442,75	-196.442,75
6360000	Voorzieningen voor vakantiegeld - toevoeging	57.816,75	2.950,98		2.950,98
6361000	Voorzieningen voor vakantiegeld - besteding en terugneming (-)	-229.901,26		103.938,33	-103.938,33
6401000	Onroerende voorheffing	11.287,22	15.548,19		15.548,19
6403000	Andere belastingen en taksen t.l.v. het bestuur	3.916,94	5.510,59		5.510,59
6420000	Minderwaarde op realisatie van operationele vorderingen	6.314,82	52.656,89	3.542,91	49.113,98
6431000	Kleine schadeloosstellingen	73.645,94			
6480000	Leefloon 50%	433.608,55	510.930,94	49.825,03	461.105,91
6480010	Verlaagd leefloon activering 100%		1.802,42		1.802,42
6480020	Personen niet ingeschr in rijksregister 100%	259.927,28	150.278,29	18.713,44	131.564,85
6480030	Leefloon daklozen 100%	23.162,48	57.241,15	3.633,92	53.607,23

-- AR --	AR-OMSCHRIJVING	31/12/2020	DEBIT	CREDIT	31/12/2021
6480040	Installatiepremie (verhoogd lf) 100%	5.158,24	10.832,82		10.832,82
6480050	Leefloon student GPMI 60%	67.170,51	60.756,05	665,97	60.090,08
6480590	Consumptiebonnen voor kwetsbare gezinnen	7.500,00	24.180,00		24.180,00
6481000	Steun in speciën	28.827,43	35.291,29	254,50	35.036,79
6481010	Voorschotten		1.750,74		1.750,74
6481020	Financiële steun deelname cultuur en sport	12.111,94	16.202,43	252,00	15.950,43
6481030	Stookoliepremie	5.220,46	5.320,84		5.320,84
6481040	Installatiepremie volgens organieke wet	7.775,46	1.330,74		1.330,74
6481050	Bijtscholing art 60, sine en cliënten	2.539,20			
6481070	Speciaal fonds steun tijdens corona	43.043,78	103.258,43	340,38	102.918,05
6481080	Uitgaven ikv armoedebestrijding		6.378,58		6.378,58
6481090	Uitgaven ikv Psychologisch welzijn		1.197,44		1.197,44
6482000	Steun in natura	2.517,45	2.375,80		2.375,80
6482001	Dringende maatregelen inzake voedselhulp	1.931,90	8.964,88	7,00	8.957,88
6482010	Betaling bijdrage ziekte en invaliditeit	271,80	1.464,08		1.464,08
6482020	Hospitalisatiekosten	120,72			
6482030	Verblijfskosten van bejaarden in rusthuizen	21.116,81	31.101,97	0,30	31.101,67
6482040	Verblijfskosten bejaarden in andere WZC's	3.226,29			
6482050	Huursubsidie doorgangswoningen	1.710,00	120,00		120,00
6482060	Tegemoetk en bijdrage in de huur	1.281,03	3.298,24		3.298,24
6482070	Tegemoetk en bijdrage in de huurwaarborg	32.370,00	34.246,47		34.246,47
6482080	Bijdrage voor kosten van medische verzorging	838,13	2.460,75		2.460,75
6482090	Bijdrage voor kosten van paramedische verzorging	109,00			
6482110	Bijdrage voor begrafeniskosten	3.213,20	3.070,30		3.070,30
6482120	Steun energiefonds	22.344,56	40.948,21		40.948,21
6482140	Tegemoetk medische kosten voor illegalen	10.100,73	14.517,47		14.517,47
6482150	Tegemoetk vreemdelingenregister	70.096,64	117.696,00	6.624,95	111.071,05
6482170	Schuldbemiddeling bijdrage vereniging	26.115,26	26.247,92		26.247,92
6482180	Den Azalee : bijdrage vereniging	49.426,37	78.604,90	27.802,45	50.802,45
6482190	Partnergeweld	1.973,43	1.984,26		1.984,26
6482300	Kosten asielzoekers LOI	70.594,60	90.523,41	1.067,42	89.455,99
6482320	Plaatsingskosten in onthaalhuizen	300,00	1.792,50		1.792,50
6491000	Toelagen aan verenigingen en bedrijven	424.585,82	506.882,41	20.250,00	486.632,41
6492000	Toelagen aan gezinnen	71.723,48	67.307,61	100,00	67.207,61
6493000	Toelagen aan andere overheidsinstellingen	4.295.889,56	4.135.926,05		4.135.926,05
6494000	Toelagen aan intercommunales	1.349.585,60	1.389.384,92		1.389.384,92
6496000	Bijdrage werkingskosten onderwijs		7.329,25		7.329,25
6497000	Toelagen ikv coronasteun	252.239,65	4.198,00	835,00	3.363,00
6500100	Intresten t.l.v. de gemeente	639.163,45	570.930,98	1.711,38	569.219,60
6500300	Intresten leasing	424,18	2.567,75		2.567,75
6510000	Waardeverminderingen vlottende activa - toevoeging	43.342,93			
6511000	Waardeverminderingen vlottende activa - terugneming (-)			12.335,18	-12.335,18
6570000	Administratieve kosten financieel beheer	792,79	817,82		817,82
6641000	Toegestane investeringssubsidies aan erkende verenigingen	49.346,32	31.000,00		31.000,00
6643000	Toegestane investeringssubsidies aan andere overheidsinstell	377.500,00	24.878,01		24.878,01
6930000	Over te dragen overschot van het boekjaar	6.693.272,45	64.883.505,29	63.294.438,59	1.589.066,70
6941000	Tussenkost van gemeente in het tekort OCMW	590.000,00	500.000,00		500.000,00
7001000	Verkopen van goederen	-8.090,87	510,00	10.380,37	-9.870,37
7002000	Vergoedingen voor dienstprestaties	-2.339.134,58	10.649,86	2.403.973,90	-2.393.324,04
7003000	Opbrengsten uit concessies	-67.550,62	7.095,88	83.570,83	-76.474,95
7004000	Tussenkosten en terugvorderingen	-198.792,95	11.216,38	24.981,94	-13.765,56
7005000	Onroerende verhuur	-266.936,58	11.187,66	319.587,10	-308.399,44
7007000	Opbrengsten uit verpachtingen	-9.297,83	453,18	8.697,24	-8.244,06
7008000	Opbrengsten uit jachtrecht	-490,00		490,00	-490,00
7015000	Aandeel personeel MTC	-35.663,61	68,67	35.732,38	-35.663,71
7016000	Terugvordering van diverse schadedossiers	-2.719,71	583,54	25.999,01	-25.415,47
7017000	Terugvordering maaltijden	-777,00		626,50	-626,50
7018000	Maaltijden WZV	-10.723,00		11.504,00	-11.504,00
7019000	Voordeel alle aard	688,00		4.233,00	-4.233,00
7021000	Toegangsgelden	-36.407,11	202,20	131.708,25	-131.506,05
7022000	Toegangsgelden Tempus			54.366,00	-54.366,00
7040000	Diverse bijdragen/Diverse ontvangsten	-30,00			
7300000	Opcentiemen op de onroerende voorheffing	-5.668.783,80		5.595.334,20	-5.595.334,20
7301000	Aanvullende belasting op de personenbelasting	-7.535.639,90	870.586,73	8.372.008,82	-7.501.422,09

-- AR --	AR-OMSCHRIJVING	31/12/2020	DEBET	CREDIT	31/12/2021
7302000	Motorrijtuigen	-294.886,56		313.180,91	-313.180,91
7315000	Afgifte van identiteitsbewijzen, paspoorten, trouwboekjes, u	-74.344,13	1.670,40	97.996,56	-96.326,16
7316000	Aanvragen omgevingsvergunningen	-113.125,00	1.000,00	141.850,00	-140.850,00
7332300	Afgifte zakken, klevers, recipiënten		1.751,00	343.768,50	-342.017,50
7332800	Sluikstorten			212,55	-212,55
7341400	Taxidiensten	-625,00		2.800,00	-2.800,00
7342400	Verspreiding kosteloos reclamedrukwerk	-56.454,04		69.129,80	-69.129,80
7349900	Nachtwinkels	-2.250,00		2.250,00	-2.250,00
7360300	Dagbladkiosken, frituurkramen, handelsinrichtingen	-5.798,48		5.824,80	-5.824,80
7361100	Parkeren	-1.675,00	25,00	75,00	-50,00
7369900	Privatiseren openbaar domein & werken aan nutsvoorzieningen	-52.071,50	125,43	54.982,07	-54.856,64
7374000	Leegstaande woningen en gebouwen	-125,00		2.248,07	-2.248,07
7377000	Tweede verblijven	-70.620,00	660,00	68.640,00	-67.980,00
7379000	Terreinen openlucht recreatieve verblijven	-5.115,00		10.230,00	-10.230,00
7380000	Algemene gemeentebelasting	-378.957,85	13.342,50	589.362,82	-576.020,32
7382000	Opvang loslopende dieren & afvoeren van dode dieren	-450,00		400,00	-400,00
7390000	GAS-boetes	-13.846,00	1.210,00	20.215,00	-19.005,00
7393323	Afgifte zakken, klevers, recipiënten	-368.233,02	1.196,51	88.178,73	-86.982,22
7400000	Gemeentefonds	-4.257.816,00		4.495.507,00	-4.495.507,00
7400100	Gemeentefonds aanvullende dotatie	-434.415,17	1.238,69	435.653,86	-434.415,17
7402400	Via middelen		28.315,89	136.743,02	-108.427,13
7403100	Compensaties	-67.050,16		89.814,14	-89.814,14
7403300	Regularisatiepremies ex-gesco's	-870.093,90		870.093,90	-870.093,90
7404000	Beheer en de vrijwaring van de open ruimte	-146.961,00		304.548,00	-304.548,00
7404100	Vlaams noodfonds voor de compensatie van de coronaschade	-196.550,51			
7404200	Subsidie voor armoedebestrijding - corona	-30.102,73			
7405000	Allerlei specifieke werkingssubsidies		143.200,00	728.945,94	-585.745,94
7405030	Tussenkost sociale tewerkstelling derde WG	-5.405,00		9.293,77	-9.293,77
7405100	Bijdrage hogere overheid voor personeelsuitgaven	-1.514.967,21	136.743,02	1.665.058,91	-1.528.315,89
7405200	Bijdrage hogere overheid voor werkingkosten	-377.302,63		480.838,29	-480.838,29
7405201	Bijdrage hogere overheid voor werkingkosten - corona	-165.801,88		138.536,15	-138.536,15
7405500	Toelage voor de tewerkstelling in het kader van sociale mari bel	-126.363,90		121.878,90	-121.878,90
7405510	Toelage voor de tewerkstelling ikv RSZ & BV (Fiabilis)			23.922,73	-23.922,73
7405600	Andere specifieke subsidies van de hogere overheden	-21.370,60		29.322,81	-29.322,81
7405800	Subsidie energiefonds CREG)	-62.868,04		70.996,14	-70.996,14
7405810	Vergoeding oplaadterminal elektriciteit - Eandis	-6.971,45		6.971,45	-6.971,45
7405820	Bijzonder toelage GPMI 10 %	-36.189,56	1.459,14	31.066,39	-29.607,25
7405900	Subsidie consumptiebudget voor kwetsbare gezinnen	-28.597,60			
7405910	Subsidie voor voedselhulp aan (belgische) OCMW's	-8.184,00	49,15	1.384,00	-1.334,85
7408000	Subsidie leefloon 55 % + student	-268.296,69	1.865,00	284.707,17	-282.842,17
7408020	Subsidie personen niet ingeschr in rijksregister 100 %	-278.691,74	7.600,14	174.096,84	-166.496,70
7408030	Subsidie leefloon daklozen 100 %	-15.623,29	180,06	16.012,45	-15.832,39
7408040	Subsidie instalpremie (verhoogd lf/organieke wet) 100 %	-5.158,24	1.330,74	9.448,28	-8.117,54
7408050	Subsidie leefloon student GPMI 10 %	-3.482,00			
7408120	Financiële steun deelname cultuur en sport	-10.703,00		10.739,50	-10.739,50
7408130	Stookoliepremie (verwarmingsfonds)	-6.126,70		5.162,20	-5.162,20
7408140	Installatiepremie volgens organieke wet	-7.775,46		1.330,74	-1.330,74
7408231	Staatsaandeel LOI	-81.283,61		111.252,68	-111.252,68
7408280	Staatsaandeel politieke vluchtelingen	-98.527,90	5.820,71	116.700,09	-110.879,38
7408281	Staatsaandeel medische kosten politiek vluchtelingen	-12.258,99	15.089,60	28.428,11	-13.338,51
7408830	Subsidie tijdelijke werkervaring (compensatie)	-39.975,00	195,00	35.295,00	-35.100,00
7408840	Subsidie tijdelijke werkervaring (inspanning)	-63.250,00	500,00	70.750,00	-70.250,00
7408850	Subsidie sociale tewerkstelling art. 60 § 7 100 %	-197.431,88	33.220,25	158.555,09	-125.334,84
7408860	Subsidie activering leefloon	-17.277,12		656,78	-656,78
7408861	Subsidie sociaal inschakelingsinitiatief	-26.196,62	18.825,51	96.718,24	-77.892,73
7408890	Subsidie personeelskost RMI	-47.577,46	386,28	43.689,57	-43.303,29
7408891	Subsidie aanwervingsincentive Art. 60	-7.250,00		3.750,00	-3.750,00
7440000	Inhouding pensioen mandatarissen	-20.514,56		20.667,18	-20.667,18
7452000	Andere bijdragen ondernemingen en gezinnen	-7.651,68		2.555,00	-2.555,00
7454000	Andere bijdragen uit ondernemingen en gezinnen	-74.361,24			
7455000	Vergoeding verzekering - arbeidsongevallen	-23.221,52		28.599,02	-28.599,02
7456000	Vergoeding WKK	-961,00			
7480020	Subsidie personen niet ingeschr in rijksregister 100%			1.312,90	-1.312,90
7480050	Subsidie leefloon student GPMI 10%			4.800,00	-4.800,00

-- AR --	AR-OMSCHRIJVING	31/12/2020	DEBET	CREDIT	31/12/2021
7480861	Subsidie sociaal inschakelingsinitiatief		1.875,00	10.935,78	-9.060,78
7480891	Subsidie aanwervingsincentive Art. 60			1.250,00	-1.250,00
7481000	Recuperatie steun	-3.862,80		3.836,57	-3.836,57
7481010	Recuperatie voorschotten			1.750,74	-1.750,74
7481030	Stookoliepremie		0,30	668,94	-668,64
7481070	Speciaal fonds steun tijdens corona	-214,59		121,00	-121,00
7482000	Steun in natura	-60,00			
7482030	Verblijfskosten van bejaarden in rusthuizen	-4.824,94		6.477,75	-6.477,75
7482060	Tegemoetk en bijdrage in de huur	-656,00		2.138,24	-2.138,24
7482070	Tegemoetk en bijdrage in de huurwaarborg	-31.482,00		33.136,47	-33.136,47
7482080	Bijdrage voor kosten van medische verzorging	-1.148,00	423,50	1.759,00	-1.335,50
7482090	Bijdrage voor kosten van paramedische verzorging	-40,00			
7482110	Bijdrage voor begrafeniskosten	-1.280,90		862,20	-862,20
7482300	Recuperatie kosten LOI	-4.731,64		14.952,76	-14.952,76
7482320	Plaatsingskosten in onthaalhuizen	-300,00		1.285,50	-1.285,50
7500000	Dividenden uit deelnemingen	-781.220,30		796.044,11	-796.044,11
7530000	Verrekening investeringssubsidies	-425.959,42	14.522,15	413.059,74	-398.537,59
7630000	Meerwaarde op realisatie van financiële, materiële en immateriële ...	-5.962.862,18		8.000,00	-8.000,00
7941000	Tussenkost van gemeente in het tekort OCMW	-590.000,00		500.000,00	-500.000,00

0,00	859.265.705,16	859.265.705,16	0,00
------	----------------	----------------	------

OVERZICHT VAN DE DEELNEMINGEN - 31/12/2021

RUBRIEK 28	BEC	INSTELLING	AANTAL	NOMINALE WAARDE	INGESCHREVEN	NOG TE VOLSTORTEN	HER- WAARDERING	WAARDE- VERMINDERING	NETTO BOEKWAARDE
					19.019.541,44	1.395.280,41	4.158.053,30	0,00	21.782.314,33
281	10	De Watergroep P-waterdienst	80.700	25,00	2.017.500,00				2.017.500,00
281	10	De Watergroep G-waterdienst	83.511	25,00	2.087.775,00	1.388.543,48			699.231,52
281	10	De Watergroep Rio-P	1	25,00	25,00				25,00
281	10	De Watergroep Rio-P preferent	329.400		8.235.000,00	7,51			8.234.992,49
281	10	Gemeentelijke Holding	16.815						0,00
281	10	Gemeentelijke Holding - cumulatief preferente A-aandelen	5.145						0,00
281	10	Gemeentelijke Holding - cumulatief preferente B-aandelen	5.310						0,00
281	10	Woonanker Waas	679	12,50	8.487,50	6.365,63			2.121,87
281	10	Interwaas	9.680	25,00	242.000,00				242.000,00
281	10	Onesto Woonkrediet Voor Vlaanderen	7.134	8,67	3.583,65		58.241,89		61.825,54
281	10	Intercommunale Westlede	16	2.478,94	39.662,96				39.662,96
281	10	Intercommunale huisvuilverbranding MIWA	5.572	1,00	5.572,00				5.572,00
281	10	De Waasse Landmaatschappij	567	2,50	1.417,50	363,79			1.053,71
281	10	De Wase Wind	1	248,00	248,00				248,00
284	10	Luminus	1	125,00	125,00				125,00
284	10	EthiasCo	4	8.602,90	34.411,60				34.411,60
284	10	Zefier			41.300,00				41.300,00
284	10	Zefier (uitgiftepremie)			132.894,96				132.894,96
281	10	Intergem Ae (en andere)	171.362		2.404.539,93		1.908.236,26		4.312.776,19
281	10	Intergem Ag	146.179		2.220.852,43		1.866.572,21		4.087.424,64
281	10	Intergem Ape	20.847		356.356,18		55.045,60		411.401,78
281	10	Intergem Apg (Publigas)	73.455		190.841,61		34.736,96		225.578,57
281	10	Intergem Apt (Publi-T)	62.584		544.243,94		235.220,38		779.464,32
281	10	Intergem Ate ('Gouden' aandelen)	1		183,43				183,43
281	10	Intergem OV			400.903,35				400.903,35
284	11	EthiasCo	6	8.602,90	51.617,40				51.617,40

SCHULDEN OP LANGE TERMIJN

ANDERE SCHULDEN OP LT

				Som resterende schuld 31/12/2021	Voorziene aflossingen 2021 *	Werkelijke aflossingen 2021 *	Verschil werkelijk - voorzien	Som terug te betalen in 2022
175/9	Diverse schulden op lange termijn uit ruiltransacties	BEC		0,00	0,00	0,00	0,00	0,00
18	Schulden op lange termijn uit niet-ruiltransacties	BEC		25.312,71				
	LOI	11		25.312,71				

BUITENGEBRUIKSTELLINGEN EN SALDERINGEN (PASSIVA)

Aanschafwaarde

Verrekening

Boekwaarde

Omschrijving buitengebruikgesteld passief	BEC	AR 1...	168.848,43		168.848,43			0,00
Saldering verrekenende subsidies	11	15000000	168.848,43		168.848,43			

AANSLUITING WERKKAPITAAL MET BUDGETTAIR RESULTAAT

		31/12/2020	31/12/2021
Geldbeleggingen en liquide middelen		2.622.953,14	2.417.150,63
51	Aandelen en niet-vastrentende effecten	355.967,33	355.967,33
52	Vastrentende effecten	0,00	0,00
53	Termijndeposito's	1.000.000,00	830.000,00
54	Te incasseren vervallen waarden	0,00	0,00
55	Kredietinstellingen	1.258.786,16	1.221.939,87
57	Kassen	8.199,65	9.243,43
58	Interne overboekingen	0,00	0,00
Vorderingen op ten hoogste een jaar		2.182.800,76	2.381.918,94
40	Vorderingen uit ruiltransacties	454.446,00	428.752,58
41	Vorderingen uit niet-ruiltransacties	1.672.377,30	1.900.832,12
409	<i>Vorderingen uit ruiltransacties - waardeverminderingen (-)</i>	20.962,92	17.538,55
419	<i>Vorderingen uit niet-ruiltransacties - waardeverminderingen (-)</i>	35.014,54	34.795,69
Schulden op ten hoogste een jaar		2.319.152,19	2.455.255,29
43	Financiële schulden	49,87	0,00
44	Diverse schulden uit ruiltransacties	1.490.276,54	1.712.520,80
45	Schulden met betrekking tot bezoldigingen en sociale lasten	540.253,98	556.156,21
47	Schulden met betrekking tot belastingen	169.599,79	102.493,31
48	Diverse schulden uit niet-ruiltransacties	118.972,01	84.084,97
499	Wachtrekeningen	0,00	0,00
		31/12/2020	31/12/2021
Geldbeleggingen en liquide middelen		2.622.953,14	2.417.150,63
Vorderingen op ten hoogste een jaar		2.182.800,76	2.381.918,94
Schulden op ten hoogste een jaar		2.319.152,19	2.455.255,29
Gecumuleerde budgettair resultaat volgens P&S		2.486.601,71	2.343.814,28
Gecumuleerde budgettair resultaat volgens J2 (rubriek VII.)		2.486.601,71	2.343.814,28
Interne facturering tussen gemeente en OCMW			0,00
Tussenkost in de financiële verplichtingen van het OCMW			0,00
Te verantwoorden verschil		0,00	0,00



Financiële risico's

1. Ontvangsten uit de aanvullende personenbelasting

De inning van de aanvullende personenbelasting is afhankelijk van het inningsritme van de FOD financiën. Sinds 2017 wordt er gewerkt met voorschotten waardoor de gemeente op voorhand zeker is van een vooraf bepaald bedrag, wat gunstig is voor de thesaurieplanning. Dit heeft echter geen budgettaire impact, waardoor er afhankelijk van het inkohieringsritme nog steeds budgettaire schommelingen kunnen ontstaan in deze belangrijke opbrengstenrubriek.

De opbrengsten worden negatief beïnvloed door tax shift van de federale overheid.

Uit het schrijven van de FOD Financiën blijkt dat de impact van de coronapandemie pas voelbaar is in 2022.

Naar aanleiding van het schrijven van de FOD Financiën dd. 28 oktober 2021 betreffende de budgettaire herraaming werd het budget verhoogd naar € 7.518.339.

De rekening sluit af met een minder ontvangst van € 16.917 ten opzichte van het aangepast strategisch meerjarenplan.

2. Ontvangsten uit opcentiemen op de onroerende voorheffing

Als een groot aantal of een enkele grotere bedrijven in faling zouden gaan, kan dit een negatieve impact geven. Er zijn geen indicaties dat er in Sint-Gillis-Waas meer leegstand zou zijn ten gevolge van de pandemie of andere redenen.

Voor 2021 werd er gebudgetteerd op het niveau van 2020. Toch blijkt er uiteindelijk voor € 65.666 minder ontvangen te zijn.

3. Ontvangsten uit andere belastingen

Minder dan 10 % van de inkomsten van de gemeente.

Bij de ontvangsten op de belasting voor de afgifte van identiteitsbewijzen en paspoorten is er voor € 23.674 minder ontvangen. Er zijn minder documenten uitgereikt, wat nog te linken is aan de onzekerheid om te reizen tijdens de pandemie. Wat dan weer blijkt uit de sterke toename van de omgevingsvergunningen.

4. Pensioenbijdrage statutaire ambtenaren en responsabiliseringsbijdrage

De pensioenlast stijgt telkens er een statutair personeelslid in pensioen gaat. Voor onze gemeente zit de verhouding tussen de vastbenoemden en de gewezen vastbenoemden goed, zodat er nog geen responsabiliseringsbijdrage moet betaald worden. De vraag stelt zich in welke mate er vast kan gehouden worden aan het aantal vastbenoemden. De prognoses van de pensioenbijdragen moeten proactief opgevolgd worden en geïntegreerd worden in het financieel beleid.

In 2021 moest er nog geen responsabiliseringsbijdrage betaald worden.

5. Kosten gepaard met vergroening en vergrijzing van de bevolking

De bevolking blijft nog aangroeien waardoor er moet ingezet worden op kinderopvang.

Anderzijds vergroot de groep met actieve senioren waardoor er in actieve dienstverlening moet voorzien worden. De uitbreiding van voorzieningen voor senioren naar thuiszorg, projecten tegen vereenzaming en armoede en dergelijke dienen vanuit de gemeente gestuurd te worden.

6. Betwistingen en rechtszaken

Er lopen een aantal geschillen met inwoners.

De burgers worden steeds mondiger en juridische procedures worden sneller opgestart.

De mogelijk negatieve financiële impact moet tijdig en ernstig ingeschat worden.

In 2021 waren er geen nadelige uitspraken voor de gemeente.

7. Fraude in betalingsverkeer

Een nieuwe procedure ontvangsten werd opgestart. Phishing en hacking zijn nieuwe technieken waar we alert voor moeten blijven.

8. Toepassen van retributiereglementen

Bij de vaststelling van het reglement moet omzichtig omgesprongen worden met vrijstellingen en diversificaties in de tarieven. Om geen inbreuk te riskeren tegen het gelijkheidsbeginsel moeten deze verschillen redelijk verantwoord zijn. Er moet over gewaakt worden dat de juiste prijs gefactureerd wordt voor het juiste product of dienst.

9. Toegestane (bank)waarborgen

Voor Zefier werd een bankwaarborg toegestaan. Sint-Gillis-Waas is vennoot van Zefier. Zefier heeft als doel om strategische participaties te verwerven. Voor haar financiering staat de gemeente voor een deel in voor de borgstelling.

10. Financiële link met partnerbesturen

Verbonden entiteiten: politiezone, hulpverleningszone, Welzijnsvereniging, MIWA, kerkfabrieken

Als de financiële toestand van een partnerbestuur dermate achteruit zou gaan, geeft dit een directe negatieve impact op de dotatie. Regelmatig overleg is hierbij belangrijk.

11. Schuldenlast beheren en onder controle houden

De schuldenlast blijft een heikel punt. Leningen zijn nodig om investeringen te realiseren. Momenteel staat de intrestvoet nog redelijk laag en lijkt het een opportuniteit om meer te gaan lenen. Dit zal de autofinancieringsmarge naar omlaag trekken. Anderzijds moet het patrimonium in stand gehouden worden door hierin continu te investeren.

12. Opvolgen inkomende subsidies

De belangrijkste inkomstenbron bij de subsidies is het gemeentefonds. De bepaling van het bedrag dat aan de gemeente wordt uitbetaald, hangt af van diverse factoren. Als een bepaalde factor minder scoort, kan dit het bedrag negatief beïnvloeden.

De Vlaamse regering heeft de groeivoet van de afgelopen jaren kunnen behouden.

Daarnaast moeten de specifieke projectsubsidies grondig opgevolgd worden. De vermindering van de subsidies door de hogere overheid als besparingsmaatregel kan de financiering van een project in het gedrang brengen.

13. Besparingsmaatregelen en doorschuiven taken door de hogere overheid

Als gevolg van besparingsmaatregelen of het doorschuiven van taken door de hogere overheid komt er een takenpakket bij de gemeente terecht zonder dat er daarom altijd geldelijke middelen tegenover staan.

14. Inkomsten uit dividenden

Door de VREG wordt aan de distributiebeheerders een gewijzigde berekeningswijze voor de tarieven opgelegd. Dit heeft als gevolg een steeds kleiner wordende opbrengst vanuit de aandelen gas en elektriciteit.

Middelen en mogelijkheden om de risico's in te dekken.

Op 4 juli 2019 werd het kader voor het organisatiebeheersingssysteem goedgekeurd. Organisatiebeheersing is het geheel van maatregelen en procedures die ontworpen zijn om een redelijke zekerheid te verschaffen zodat men:

1. de vastgelegde doelstellingen bereikt en de risico's om deze te bereiken kent en beheerst;
2. wetgeving en procedures naleeft: niet uitsluitend externe wetgeving, maar ook interne reglementering;
3. over betrouwbare financiële en beheersrapportering beschikt: informatie die conform de realiteit is;
4. op een effectieve en efficiënte wijze werkt en de beschikbare middelen economisch inzet: alle dienstverleningspotentieel moet men zo zuinig mogelijk verwerven en zo efficiënt mogelijk gebruiken;
5. de activa beschermt (ruimer dan investeringsgoederen, ook bv. databestanden) en fraude voorkomt, door o.m. voldoende functiescheiding en belangentegenstellingen.

De financiële risico's worden verder ingedekt door voldoende marge op te bouwen bij het beschikbaar budgettair resultaat en de autofinancieringsmarge. Daarnaast wordt de verzekeringsportefeuille regelmatig geactualiseerd. Ten slotte is het de betrachting om over de volledige termijn aan schuldafbouw te doen door meer af te lossen dan nieuwe leningen aan te gaan.

WAARDERINGSREGELS

Overwegende dat de gemeente waarderingsregels dient te hanteren.

Overwegende dat de waarderingsregels moeten helpen bij de juiste interpretatie van de financiële rapportering, en dragen bij tot een 'waar en getrouw beeld'. Ze geven een beeld van de belangrijkste waarderingsprincipes toegepast in de boekhouding van de gemeente. Ze gaan ervan uit dat het bestuur zijn activiteiten zal voortzetten, en zijn van het ene boekjaar op het andere identiek tenzij ze niet langer aanleiding geven tot een waar en getrouw beeld. In dat geval zal het bestuur de waarderingsregels aanpassen. Elk jaar opnieuw worden de waarderingsregels consequent en volledig onafhankelijk van het resultaat van het boekjaar toegepast.

Overwegende dat de waarderingsregels worden opgenomen in de toelichting bij de jaarrekening.

ALGEMENE PRINCIPES

INVESTERING OF EXPLOITATIE

Alle vermogensbestanddelen worden uitgedrukt en gewaardeerd aan hun gebruikswaarde. De gebruikswaarde van een activum stemt overeen met de toekomstige economische voordelen of het dienstverleningspotentieel dat het activum voor het bestuur zal opleveren.

Alle vermogensbestanddelen worden afzonderlijk gewaardeerd en voor dat bedrag in de balans opgenomen, na aftrek van de desbetreffende afschrijvingen en waardeverminderingen.

In afwijking op deze regel opteert het bestuur ervoor om het meubilair, de kantooruitrusting, het klein materieel, alsook de grond- en hulpstoffen die bestendig worden hernieuwd en waarvan de aanschaffingswaarde te verwaarlozen is in verhouding tot het balanstotaal, in de boekhouding op te nemen voor een vast bedrag. De prijs voor de hernieuwing van deze bestanddelen komt ten laste van het exploitatieresultaat.

In aansluiting op voorgaande opteert het bestuur ervoor om individuele roerende verrichtingen van **minder dan € 2.750 die geen deel uitmaken van een ruimer 'project', niet als investering te beschouwen**, maar op te nemen in het exploitatieresultaat. Voor verrichtingen met betrekking tot **onroerende goederen wordt dit bedrag verhoogd naar € 7.500**.

AANSCHAFFINGSWAARDE

Het bestuur hanteert als algemene regel dat elk actiefbestanddeel gewaardeerd wordt tegen aanschaffingswaarde en neemt voor dat bedrag de bestanddelen op in de balans, onder aftrek van de gecumuleerde afschrijvingen en waardeverminderingen. In sommige gevallen kan het actief ook worden geherwaardeerd. Op deze algemene regel zijn hieronder afwijkingen bepaald.

Met de aanschaffingswaarde wordt bedoeld de aanschaffingsprijs (aankoopprijs + bijkomende kosten), de ruilwaarde, de vervaardigingsprijs (**aanschaffingsprijs grondstoffen,...+ rechtstreekse productiekosten**), de schenkingswaarde (marktwaarde van de goederen op het moment van de schenking of datum van het openvallen van de nalatenschap + belastingen en kosten) of de inbrengwaarde.

AFSCHRIJVINGEN EN WAARDEVERMINDERINGEN

Afschrijvingen drukken de slijtage uit van het actief met een beperkte gebruiksduur. Het afschrijvingsbedrag wordt per financieel boekjaar bepaald door het verschil tussen de boekhoudkundige waarde en de restwaarde te delen door de resterende gebruiksduur, uitgedrukt in jaren. Ten minste aan het einde van elk financieel boekjaar wordt de restwaarde en de gebruiksduur van de activa opnieuw geëvalueerd. Het bestuur opteert ervoor de initiële afschrijvingsduur voor de diverse categorieën van activa te bepalen zoals opgenomen in bijgevoegde tabel.

Het bestuur boekt waardeverminderingen op de aanschaffingswaarde van actiefbestanddelen om rekening te houden met (al dan niet als definitief aan te merken) ontwaardingen van activa bij de afsluiting van het boekjaar. Waardeverminderingen zijn correcties op de aanschaffingswaarde die niet voortvloeien uit hun *waarschijnlijke* nuttigheids- of gebruiksduur (bv. naar aanleiding van een schadegeval). Dit houdt in dat waardeverminderingen zowel mogelijk zijn voor activa met een beperkte (gebouwen) als een onbeperkte levensduur (gronden). Waardeverminderingen blijven niet behouden als de boekhoudkundige waarde van het activum daardoor op het einde van het boekjaar lager is dan de gebruikswaarde. In dat geval worden de waardeverminderingen teruggenomen.

HERWAARDERINGEN

Sommige activa kunnen worden geherwaardeerd om hun boekwaarde in overeenstemming te brengen met een marktwaarde. Herwaardering is enkel toegestaan voor de financiële vaste activa en overige materiële vaste activa. Bij de herwaardering van een actief, wordt de volledige categorie waartoe dat actief behoort, geherwaardeerd. De overige materiële vaste activa met beperkte gebruiksduur worden op basis van deze geherwaardeerde waarde afgeschreven.

GELDBELEGGINGEN EN LIQUIDE MIDDELEN

Het bestuur waardeert de liquide middelen en de geldbeleggingen, tegen de nominale waarde. De aandelen en vastrentende effecten worden bij verwerving geboekt en gewaardeerd tegen de aanschaffingswaarde.

Het bestuur past op de liquide middelen en geldbeleggingen waardeverminderingen toe als blijkt dat de realisatiewaarde op de datum van de jaarafsluiting lager is dan de aanschaffingswaarde. Er zullen bovendien aanvullende waardeverminderingen geboekt worden om rekening te houden met de evolutie van hun realisatie- **of marktwaarde of met de risico's die inherent zijn aan de aard van de producten** in kwestie of van de uitgevoerde activiteit.

VORDERINGEN OP KORTE TERMIJN

Vorderingen worden in de balans weergegeven tegen de nominale waarde. In geval er onzekerheid bestaat over de invorderbaarheid van bepaalde vorderingen, worden deze overgeboekt naar dubieuze debiteuren. Op de dubieuze debiteuren worden waardeverminderingen geboekt in functie van de ouderdom van de vordering, zijnde :

Ouder dan 2 jaar - jonger dan 3jaar :	10%
Ouder dan 3 jaar - jonger dan 5 jaar :	40%
Ouder dan 5 jaar	60%

Het bestuur opteert ervoor om ook waardeverminderingen toe te passen als hun realisatiewaarde op de datum van de jaarafsluiting lager is dan hun boekhoudkundige waarde.

VOORRADEN

De voorraden die het bestuur heeft verworven naar aanleiding van een ruiltransacties, waardeert ze tegen de aanschaffingswaarde of de marktwaarde op de balansdatum als die lager is. De waardering tegen een lagere marktwaarde, zal niet worden behouden als de marktwaarde achteraf hoger is dan de lagere waarde waartegen de voorraad werd gewaardeerd.

De voorraden die verworven zijn door niet-ruiltransacties, worden gewaardeerd tegen de marktwaarde op de datum van de verwerving. Deze zullen echter niet worden gewaardeerd indien ze gratis of tegen een symbolische prijs worden verdeeld of verbruikt worden in het productieproces van goederen die gratis of tegen een symbolische prijs worden verdeeld.

Het bestuur opteert ervoor om initieel geen voorraden uit te drukken. In afwijking zal geopteerd worden voor de FIFO-waardering (waardering voorraden aan de 'recentste' aankooprijzen).

FINANCIËEL VASTE ACTIVA

Belangen of aandelen in rechtspersonen worden in de boekhouding opgenomen tegen hun aanschaffingswaarde. De aanschaffingswaarde van belangen of aandelen, ontvangen als vergoeding voor inbrengen die niet bestaan in contanten of die voortkomen uit de omzetting van vorderingen, stemt overeen met de conventionele waarde van de ingebrachte goederen en waarden of van de omgezette vorderingen. Als de conventionele waarde echter lager is dan de marktwaarde van de ingebrachte goederen en waarden of van de omgezette vorderingen, wordt de aanschaffingswaarde geherwaardeerd tot de hogere marktwaarde.

Er worden waardeverminderingen toegepast op de belangen en de aandelen die onder de financiële vaste activa zijn opgenomen in geval van duurzame minderwaarde of ontwaarding, verantwoord door de toestand, de rentabiliteit of de vooruitzichten van de entiteit waarin de belangen of de aandelen worden aangehouden. Het bestuur zal ook op de vorderingen, inclusief de vastrentende effecten, die in de financiële vaste activa zijn opgenomen waardeverminderingen toepassen als er voor het geheel of een gedeelte van de vordering onzekerheid bestaat over de betaling ervan op de vervaldag.

MATERIËLE VASTE ACTIVA

De materiële vaste activa worden onderverdeeld in 3 categorieën. De gemeenschapsgoederen zijn **de roerende en onroerende activa die worden aangewend binnen het 'maatschappelijk doel' van de organisatie**, los van enige bedrijfseconomische activiteit. De bedrijfsmatige activa worden aangewend binnen een bedrijfsmatige context, dat betekent waar een bepaald rendement of zekere productiviteit kan worden gekoppeld aan de aangewende activa. De diensten verbonden aan deze activa worden aangeboden aan concurrentiële tarieven, die beogen zoveel als mogelijk de kosten verbonden aan deze diensten te dekken. De overige activa worden voor geen van vorige doeleinden **aangewend, maar worden aangehouden als '(on)roerende reserve'**. Deze activa zijn niet nuttig bij het functioneren van het bestuur, en kunnen mogelijks in de toekomst worden gerealiseerd ter financiering van andere investeringen.

Tot het erfgoed **behoren de activa met historische, artistieke, wetenschappelijke, ... waarde**. Erfgoed zal in veel gevallen weinig economische voordelen opleveren of weinig dienstenpotentieel inhouden **(d.i. niet gebruikt worden voor de uitvoering van 'opdrachten/dienstverlening van het bestuur')**. In dat geval zullen deze activa geen gebruikswaarde hebben en zal op de aanschafwaarde van deze activa **een waardevermindering worden toegepast om de boekhoudkundige waarde terug te brengen tot € 1**. Dit geldt ook voor de investeringen die later worden gedaan *om het erfgoed in stand te houden*.

Indien het actief dat behoort tot erfgoed toch geheel of gedeeltelijk wordt ingezet voor de uitvoering **van 'opdrachten/dienstverlening van het bestuur'** (bv. de dienst toerisme is gevestigd in het belfort), kan dat actief in die mate tóch een gebruikswaarde hebben. De aanschafwaarde van (dat deel van) het erfgoed dat betrekking heeft op deze specifieke dienstverlening (bv. balie, inrichting **vergaderzaal, archief, ... van de dienst toerisme in het belfort**) wordt **afgeschreven conform de** waarderingsregels van niet-erfgoederen. Dit geldt ook voor de investeringen die later aan dat actief worden gedaan met betrekking tot de specifieke dienstverlening verstrekt in dat erfgoed. De boekhoudkundige waarde van het overige deel (dat niet gebruikt voor de uitvoering van **'opdrachten/dienstverlening van het bestuur'**) wordt **teruggebracht tot € 1 door uitdrukking van een** waardevermindering.

Overige zakelijke rechten op onroerende goederen betreft de andere zakelijke rechten die het bestuur bezit op een onroerend goed als de vergoedingen bij aanvang van het contract werden vooruitbetaald (geactiveerde eenmalige vergoeding). Deze activa worden afgeschreven over de looptijd van de overeenkomst, tenzij de economische gebruiksduur van het actief waarop het zakelijk recht betrekking heeft, korter is.

De gebruiksrechten voor materiële vaste activa waarover het bestuur beschikt op grond van leasing of gelijkaardige overeenkomsten (bv. erfpacht) worden onder de activa opgenomen voor het gedeelte van de volgens de overeenkomst te storten termijnen, dat strekt tot de wedersamenstelling van de kapitaalwaarde van het goed waarop de overeenkomst betrekking heeft. De overeenkomstige schuld aan de passiefzijde waardeert het bestuur ieder jaar ten bedrage van het gedeelte van de in de volgende boekjaren te storten termijnen, dat strekt tot de wedersamenstelling van de kapitaalwaarde van het goed waarop de overeenkomst betrekking heeft. De duur van de afschrijvingsperiode wordt geregeld door IAS17 en IPSAS13: indien het *redelijk zeker* is dat het geleasede actief overgenomen wordt bij het verstrijken van de leaseperiode (lichten van de aankoopoptie), zal het actief worden afgeschreven over de normale gebruiksduur van soortgelijke activa (die in volle eigendom zijn). Indien het *niet redelijk zeker* is dat het actief wordt overgenomen bij het verstrijken van de leaseperiode (aankoopoptie wordt niet gelicht), wordt het actief afgeschreven over de leaseperiode, tenzij de (economische) gebruiksduur korter is.

IMMATERIËLE VASTE ACTIVA

De immateriële vaste activa worden gewaardeerd aan aanschafwaarde, tenzij deze niet verworven zijn van derden. In dat geval worden ze gewaardeerd tegen de vervaardigingsprijs, als die niet hoger is dan een voorzichtige raming van de gebruikswaarde of van het toekomstige rendement of nut voor het bestuur van die vaste activa.

VORDERINGEN OP LANGE TERMIJN

Vorderingen worden in de balans weergegeven tegen de nominale waarde. Indien de inning van deze vorderingen twijfelachtig is, worden deze overgeboekt naar de post dubieuze debiteuren. Op dubieuze debiteuren wordt een correctie geboekt aan de hand van waardeverminderingen, om aan te duiden welk bedrag waarschijnlijk nog zal geïnd worden.

SCHULDEN

De schulden worden gewaardeerd tegen de nominale waarde.

NETTO-ACTIEF

De ontvangen investeringssubsidies en schenkingen worden geleidelijk in resultaat genomen (verrekend) volgens hetzelfde ritme als de afschrijvingen of de waardeverminderingen op de vaste activa waarvoor deze werden verkregen. Zolang een investering in uitvoering is en dus nog niet wordt afgeschreven, wordt de verkregen investeringssubsidie nog niet verrekend.

De voorzieningen worden stelselmatig gevormd voor bestaande verplichtingen die zeker zijn op balansdatum en waarvan de omvang betrouwbaar kan worden bepaald. Ze worden niet gevormd voor **'waarschijnlijke' verplichtingen en worden niet gehandhaafd als ze op het einde van het financieel boekjaar hoger zijn dan wat vereist is op basis van een actuele beoordeling van de risico's en kosten** voor het bestuur.

De balansstructuur van BBC is volledig anders dan deze van de NGB (nieuwe gemeenteboekhouding) de NOB (nieuwe OCMW boekhouding) of de AGB-boekhouding (autonome gemeentebedrijven). De beginbalans van BBC stemt dus zeker niet overeen met de eindbalans van NGB of NOB, maar is daar uiteraard wel op gebaseerd.

Bij de conversie naar BBC en de opmaak van de beginbalans heeft het bestuur geopteerd voor de toepassing van het continuïteitsprincipe. Dat houdt in dat de bestaande inventarisbestanddelen werden geconverteerd naar de respectievelijke rubrieken in BBC, op basis de bestaande (historische) aanschafwaarde. De afschrijvingstermijnen werden vervangen door de termijnen bepaald in bijlage, waardoor de resterende gebruiksduur, de netto-boekwaarde en het jaarlijkse afschrijvingsbedrag van de activa verandert. Hierbij werd uitgegaan van een restwaarde gelijk aan 0.

Bestaande activa met een boekwaarde gelijk aan 0, of die niet konden geïndividualiseerd worden werden mogelijks niet opgenomen in de beginbalans. Dit geldt ook voor de corresponderende investeringssubsidies.

MATERIËLE EN IMMATERIËLE VASTE ACTIVA

Volledig afgeschreven immateriële activa werden niet overgenomen naar de BBC-omgeving. Dit geldt ook voor afgeschreven niet individualiseerbare roerende materiële activa en roerende activa die onder het grensbedrag vallen opgenomen in de algemene bepalingen van deze waarderingsregels.

Voor het bepalen van de historische aanschafwaarde wordt het herwaarderingsbedrag van de terreinen mee opgenomen in de aanschafwaarde. Voor de gebouwen wordt het herwaarderingsbedrag niet mee opgenomen in de aanschafwaarde.

NETTO-ACTIEF

De ontvangen investeringssubsidies en schenkingen werden geconverteerd voor zover het corresponderende actief werd geconverteerd. De verrekeningstermijn werd aangepast aan de afschrijvingstermijn van het corresponderende actief.

De voorzieningen voor risico's en kosten werden opnieuw geëvalueerd.

AFSCHRIJVINGSTERMIJNEN

MATERIËLE VASTE ACTIVA	AFSCHRIJVINGSTERMIJN
<p>Terreinen</p> <p>Deze rubriek bevat naast de onbebouwde terreinen ook de gronden van wegen (wegzate), gebouwen, waterlopen en kunst(bouw)werken.</p> <p>De <u>(afschrijfbare) aanleg en uitrusting op terreinen</u> (bv. verharding, omheining, ...) wordt opgenomen onder de rubriek 'bebouwde terreinen'.</p>	<p>-</p> <p>15 jr</p>
<p>Gebouwen</p> <p><u>Onderhoudswerken aan gebouwen</u> die niet worden opgenomen in de exploitatie, worden over een kortere termijn afgeschreven. Deze termijn hangt af van de aard van het onderhoudswerk en de impact op de gebruikswaarde van het gebouw.</p>	<p>33 jr</p> <p>15jr</p>
<p>Wegen</p> <p>Onder <u>wegen</u> worden alle elementen van het weggennet opgenomen (verharding, slijtlaag, voetpaden, fietspaden, ...).</p> <p>Het aanbrengen of vervangen van de slijtlaag wordt afgeschreven over een kortere termijn.</p> <p>Onder de <u>overige infrastructuur betreffende de wegen</u> worden onder meer straatmeubilair, verkeerssignalisatie, wegbeplanting, ... opgenomen.</p> <p><u>Onderhoudswerken aan wegen</u> die niet worden opgenomen in de exploitatie, worden over een kortere termijn afgeschreven. Deze termijn hangt af van de aard van het onderhoudswerk en de impact op de gebruikswaarde van de weg.</p>	<p>33 jr</p> <p>5 jr</p> <p>10 jr</p> <p>5 jr</p>
Waterlopen en waterbekkens	33 jr

<p><u>Onderhoudswerken aan waterlopen en waterbekkens</u> die niet worden opgenomen in de exploitatie, worden over een kortere termijn afgeschreven. Deze termijn hangt af van de aard van het onderhoudswerk en de impact op de gebruikswaarde.</p>	<p>5 jr</p>
<p>Overige onroerende infrastructuur</p> <p>Onder overige onroerende infrastructuur worden onder meer het rioleringsnet, de openbare verlichting, nutsleidingen en kunst(bouw)werken opgenomen.</p> <p><u>Onderhoudswerken aan overige onroerende infrastructuur</u> die niet worden opgenomen in de exploitatie, worden over een kortere termijn afgeschreven. Deze termijn hangt af van de aard van het onderhoudswerk en de impact op de gebruikswaarde van de infrastructuur.</p>	<p>33 jr</p> <p>5 jr</p>
<p>Installaties, machines en uitrusting</p> <p>Onder de installaties, machines en uitrusting wordt onder meer opgenomen werk materiaal (boormachines, grasmachines, hakselaars, brandweermantels- en kledij, reanimatietoestellen, keukengerei, diepvriezers, koelkasten, uitrusting van RVT's ,...</p>	<p>5 jr</p>
<p>Meubilair</p> <p>Onder meubilair wordt onder meer opgenomen kasten, stoelen, banken, bureaus,... in de mate dat ze niet onroerend door bestemming zijn</p>	<p>10 jr</p>
<p>Kantooruitrusting</p> <p>Onder kantooruitrusting wordt onder meer opgenomen faxtoestellen, kopieermachines, papiervernietigers, tv's, dvd-spelers, ...</p> <p>Gezien de snelle veroudering en technologische evolutie in het <u>informaticamaterieel</u> wordt deze rubriek over een kortere termijn afgeschreven. ... Informaticamateriaal bevat onder meer computers, computerschermen, beamers, laptops, ...</p>	<p>5 jr</p> <p>3 jr</p>

Rollend materiaal	
Rollend materiaal bevat onder meer fietsen, vrachtwagens, brandweerwagens, tractoren en andere voertuigen en hun toebehoren.	5 jr
Kunstwerken (geen erfgoed)	-

Erfgoed	
- gebruikt voor de uitvoering van 'opdrachten van het bestuur'	Cfr. niet- erfgoed
- niet gebruikt voor de uitvoering van 'opdrachten van het bestuur'	-

IMMATERIËLE VASTE ACTIVA	AFSCHRIJVINGS- TERMIJN
Kosten van onderzoek en ontwikkeling	5 jr
Goodwill	5 jr
Plannen en studies	5 jr



Overzicht van de overgedragen kredieten

Planningsrapport : Jaarrekening 2021

Gemeente en OCMW
Burgemeester Omer De Meyplein 1
9170 Sint-Gillis-Waas

Burgemeester : Maaïke De Rudder
Algemeen directeur : Vicky Van Daele
Financieel directeur : Karl Buytaert

GEMEENTE									
AR	Omschr. AR	Bltem	Omschr. Bltem	Actie	Omschr. Actie	OmsSubProject	U/O	Budget	Overdracht
2210007	Gebouwen in aanbouw	011900	Overige algemene diensten	SD04/GGZ002/A1	De gebouwen structureel en duurzaam onderhouden	ABC	U	29 865,40 €	7 893,28 €
2300000	Installaties, machines en uitrusting	011901	Communicatie	SD02/IZ006/A2	Externe communicatiekanalen bekijken, aanpassen en verbeteren		U	5 000,00 €	5 000,00 €
2402000	Informatica - gemeenschapsgoederen	011902	Informatica / GIS	SD04/CELB001/A1	De efficiëntie van het noutuleringsproces verhogen door automatisering	Hardware raadsleden	U	55 000,00 €	7 775,41 €
2402000	Informatica - gemeenschapsgoederen	011902	Informatica / GIS	SD02/IZ004/A2	Digitale dienstverlening uitbreiden		U	3 273,42 €	3 273,42 €
2402000	Informatica - gemeenschapsgoederen	011902	Informatica / GIS	SD02/IZ005/A1	De continuïteit van de ICT-werking garanderen door hardware structureel te vervangen, materialen aan te kopen en een glasvezelnetwerk uit te bouwen	Uitbreiden glasvezelnetwerk	U	34 009,75 €	19 145,61 €
2402000	Informatica - gemeenschapsgoederen	011904	Gebouwen en magazijnbeheer	SD04/GGZ002/A3	Gebouwbeheersystemen implementeren en uitbreiden		U	30 000,00 €	24 458,61 €
2210200	Gebouwen - groot onderhoud	011904	Gebouwen en magazijnbeheer	SD04/GGZ002/A1	De gebouwen structureel en duurzaam onderhouden	Gevel Oude statie renoveren	U	50 000,00 €	48 911,00 €
2241000	Uitrusting en B.O. Wegen	020000	Wegen	SD03/GGZ003/A6	Het openbaar domein onderhouden	Openbaar domein klein onderhoud (vb. putherstellin	U	100 000,00 €	10 034,15 €
2241000	Uitrusting en B.O. Wegen	020000	Wegen	SD03/GGZ003/A6	Het openbaar domein onderhouden	Openbaar domein groot onderhoud (vb. nieuwe asfalt	U	336 631,47 €	81 058,35 €
2240000	Wegen	020000	Wegen	SD03/GGZ003/A6	Het openbaar domein onderhouden	Aanleggen Broekstraat	U	29 430,63 €	172,41 €
2403000	Rollend Materieel - gemeenschapsgoederen	020000	Wegen	SD03/GGZ004/A2	De medewerkers van de technische dienst beschikken over voldoende middelen om efficiënt te kunnen werken.	Voertuigenpark	U	320 000,00 €	297 975,58 €
2300000	Installaties, machines en uitrusting	020001	Mobiliteit	SD07/GGZ010/A1	Inzetten op verkeershandhaving		U	100 000,00 €	100 000,00 €
2241000	Uitrusting en B.O. Wegen	020001	Mobiliteit	SD07/GGZ010/A10	Snelheidsinformatieborden voorzien		U	15 804,50 €	846,67 €
2241000	Uitrusting en B.O. Wegen	020001	Mobiliteit	SD07/GGZ010/A5	Fietsverbindingen realiseren		U	39 033,60 €	39 033,60 €
2240000	Wegen	020001	Mobiliteit	SD07/IZ007/A2	Veilige schoolomgevingen inrichten		U	75 000,00 €	11 819,72 €
2300000	Installaties, machines en uitrusting	031000	Beheer van regen- en afvalwater	SD06/GGZ005/A1	Het aanplanten van extra bomen		U	10 000,00 €	5 746,25 €
2140000	Plannen en studies	031000	Beheer van regen- en afvalwater	SD03/GGZ007/A5	Riolen Sint-Niklaasstraat aanleggen en vernieuwen volgens hedendaagse normen		U	32 500,00 €	2 247,12 €
2140000	Plannen en studies	031000	Beheer van regen- en afvalwater	SD03/GGZ007/A5	Riolen Sint-Niklaasstraat aanleggen en vernieuwen volgens hedendaagse normen	Bereikbaarheidsadviseur Sint Gillis Waas Zuid	U	40 000,00 €	40 000,00 €
2241000	Uitrusting en B.O. Wegen	032900	Overige vermindering van milieuvrontreiniging	SD03/GGZ013/A1	Vuilnisbakkenplan uitvoeren		U	15 000,00 €	13 826,30 €
2210200	Gebouwen - groot onderhoud	040000	Politiediensten	SD02/CELB007/A3	Een lokale politiepost realiseren		U	1 126 747,12 €	1 041 070,71 €
2600000	Terreinen	040000	Politiediensten	SD02/CELB007/A3	Een lokale politiepost realiseren		O	-1 761 000,00 €	-1 761 000,00 €
2610000	Gebouwen	040000	Politiediensten	SD02/CELB007/A3	Een lokale politiepost realiseren		O	-250 000,00 €	-250 000,00 €
2140000	Plannen en studies	060000	Omgeving	SD06/GGZ011/A1	De ruimtelijke planning inzetten als instrument om de ruimtelijke ontwikkelingen te sturen		U	39 998,68 €	13 368,20 €
2300000	Installaties, machines en uitrusting	068000	Groene ruimte	SD03/GGZ004/A1	De medewerkers van de groendienst beschikken over voldoende middelen om efficiënt te kunnen werken	Kleine tuinbouwmachines	U	14 434,58 €	2 454,32 €
2300000	Installaties, machines en uitrusting	070501	De Route	SD05/BVT017/A4	Theatertechnische materialen in GC De Route vervangen en uitbreiden indien nodig	Trekkenwand De Route	U	210 000,00 €	210 000,00 €
2210200	Gebouwen - groot onderhoud	070501	De Route	SD01/IZ001/A2	Een aangename en propere werkplek realiseren		U	6 300,00 €	4 243,00 €
2210200	Gebouwen - groot onderhoud	070502	Culturele zalen	SD05/BVT017/A3	Het parochiehuis van De Klinge functioneel verbouwen tot een ontmoetingscentrum		U	470 564,65 €	26 776,88 €

2404000	Ander meubilair - gemeenschapsgoederen	071000	Feesten en plechtigheden	SD05/BVT009/A8	Logistieke feestmaterialen vervangen		U	4 000,00 €	4 000,00 €
2250000	Overige infrastructuur wegen	072900	Overig beleid inzake het erfgoed	SD05/BVT008/A7	Monumenten en kunstwerken onderhouden		U	50 000,00 €	22 223,57 €
2200000	Terreinen	074000	Sport	SD03/BVT001/A1	De Houtvoortsite vergroten en aantrekkelijker maken voor individuele sporters en recreatief gebruik		U	26 661,59 €	23 349,48 €
2210200	Gebouwen - groot onderhoud	074000	Sport	SD04/GGZ002/A1	De gebouwen structureel en duurzaam onderhouden	Herstel stookplaats De Gavers	U	8 438,38 €	8 438,38 €
6643000	Toegestane investeringssubsidies aan andere overheidsinstell	079000	Erediensten	SD05/BVT008/A7	Monumenten en kunstwerken onderhouden	Investeringsstoelage Kerkfabrieken	U	55 000,00 €	30 121,99 €
2402000	Informatica - gemeenschapsgoederen	080001	Het Kompas	SD09/IZ008/A1	De leerlingen en leerkrachten beschikken over voldoende ICT-middelen voor kwaliteitsvol onderwijs.	ICT-materiaal Kompas aankopen/onderhouden	U	10 000,00 €	10 000,00 €
2210200	Gebouwen - groot onderhoud	080002	De Zandloper/GOM	SD04/GGZ002/A1	De gebouwen structureel en duurzaam onderhouden	Stookplaats GOM	U	77 000,00 €	7 933,33 €
2402000	Informatica - gemeenschapsgoederen	080002	De Zandloper/GOM	SD09/IZ008/A1	De leerlingen en leerkrachten beschikken over voldoende ICT-middelen voor kwaliteitsvol onderwijs.	ICT-materiaal ZL/GOM aankopen/onderhouden	U	10 000,00 €	9 977,01 €
2210007	Gebouwen in aanbouw	080002	De Zandloper/GOM	SD09/IZ009/A3	De Zandloper uitbreiden met nieuwbouw		U	1 610 950,08 €	963 476,21 €
2300000	Installaties, machines en uitrusting	082000	Kunstonderwijs	SD09/IZ010/A3	Een degelijk aanbod kunstonderwijs aanbieden in samenwerking met d' Academie Sint-Niklaas		U	1 700,00 €	1 700,00 €
2200000	Terreinen	099000	Begraafplaatsen	SD02/BVT006/A3	Aanleg nieuwe begraafplaatsen		U	5 000,00 €	5 000,00 €
OCMW									
2402000	Informatica - gemeenschapsgoederen	011902	Informatica / GIS	SD02/IZ005/A1	De continuïteit van de ICT-werking garanderen door hardware structureel te vervangen, materialen aan te kopen en een glasvezelnetwerk uit te bouwen	Computers laptop OCMW	U	3 793,67 €	3 793,67 €
2610000	Gebouwen	090000	Sociale dienst	SD04/GGZ002/A1	De gebouwen structureel en duurzaam onderhouden	Sturing stookplaats	U	35 000,00 €	18 717,84 €
2610000	Gebouwen	090000	Sociale dienst	SD04/GGZ002/A1	De gebouwen structureel en duurzaam onderhouden		U	5 000,00 €	5 000,00 €
2610000	Gebouwen	090300	LOI	SD04/GGZ002/A1	De gebouwen structureel en duurzaam onderhouden	LOI	U	69 000,00 €	60 949,65 €
2610000	Gebouwen	093000	Doorgangswoningen/noodopvang	SD04/GGZ002/A1	De gebouwen structureel en duurzaam onderhouden	Keukens Doorgangswoningen	U	35 000,00 €	28 814,25 €
								Uitgaven	3 220 625,97 €
								Ontvangsten	-2 011 000,00 €
								TOTAAL	1 209 625,97 €



Gemeente en OCMW
Burgemeester Omer De Meyplein 1
9170 Sint-Gillis-Waas

Toelichting over de transacties met een buitengewone invloed op het resultaat

Planningsrapport : Jaarrekening 2021

Burgemeester : Maaïke De Rudder
Algemeen directeur : Vicky Van Daele
Financieel directeur : Karl Buytaert

Uitgaven en ontvangsten (budgettaire boekhouding)

Er zijn in boekjaar 2021 geen uitgaven en ontvangsten verwerkt die een uitzonderlijke én materiële invloed hebben gehad op het resultaat.

Uitgaven en ontvangsten (algemene boekhouding)

Er zijn in boekjaar 2021 geen uitgaven en ontvangsten verwerkt die een uitzonderlijke én materiële invloed hebben gehad op het resultaat.

Boekjaar 2021 in grafiek

Exploitatie-uitgaven boekjaar 2021 in evolutie en grafiek

Exploitatie-ontvangsten boekjaar 2021 in evolutie en grafiek

Investeringsuitgaven boekjaar 2021 in evolutie en grafiek

Investeringsontvangsten boekjaar 2021 in evolutie en grafiek

Balans boekjaar 2021 in grafiek

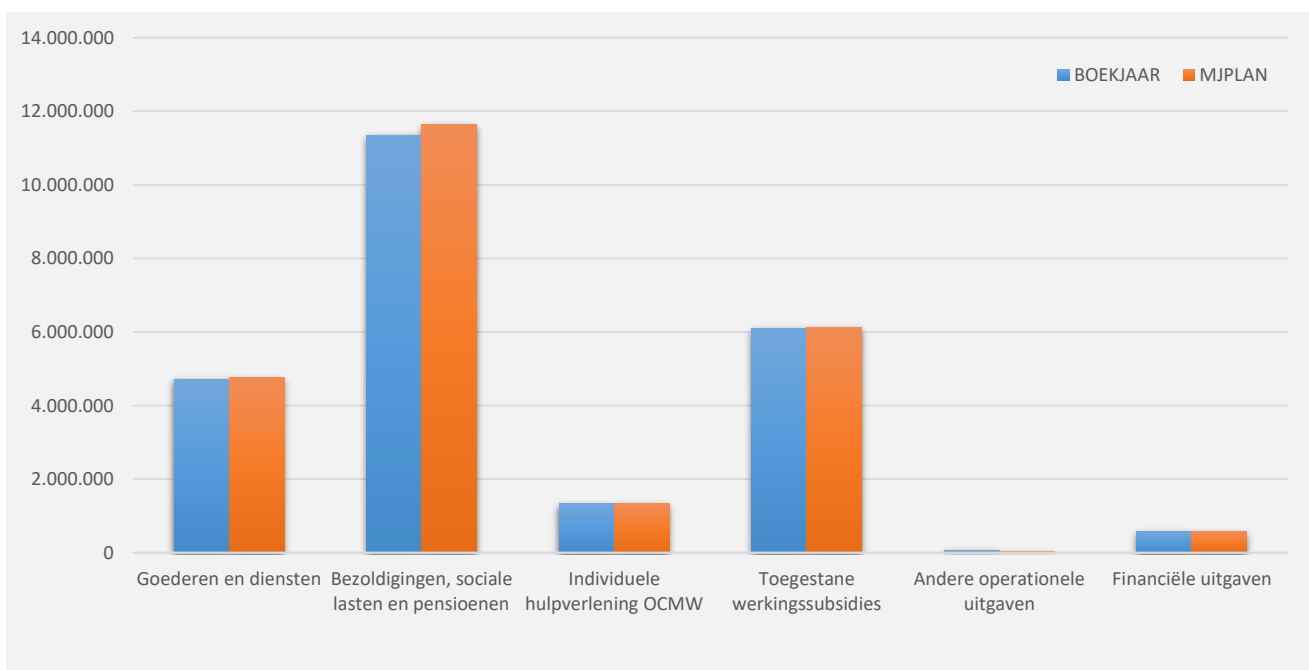
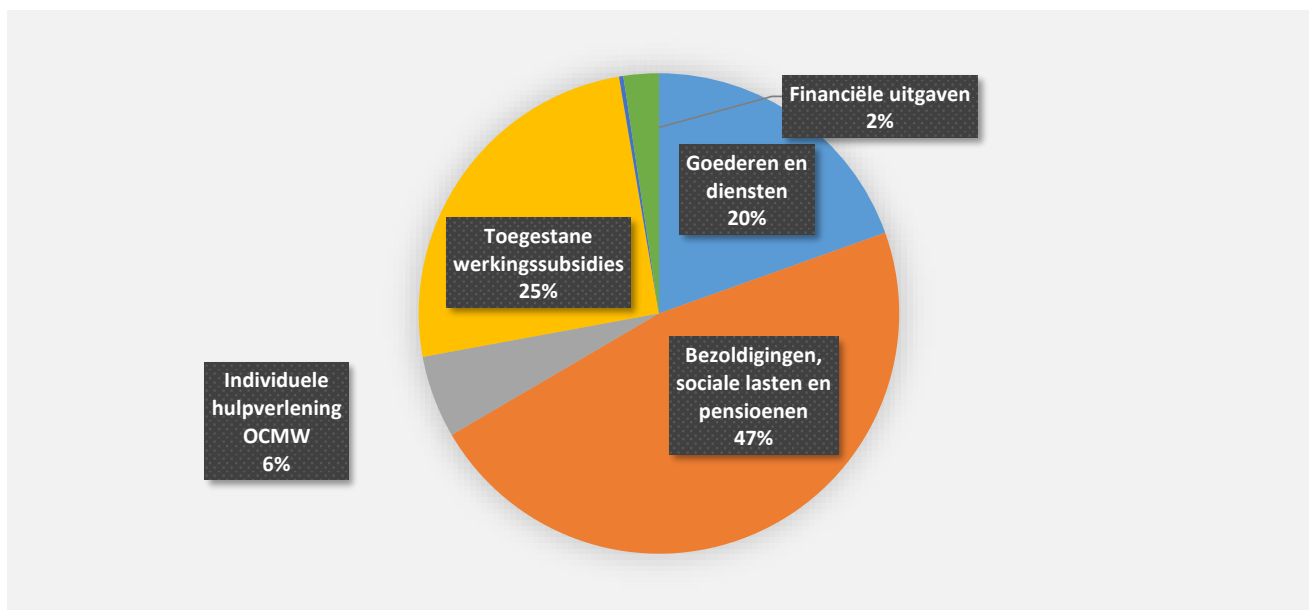
31/12/2021

31/12/2020

I. EXPLOITATIE-UITGAVEN	Code	25.637.166	24.704.816
A. Operationele uitgaven	60/4	25.064.561	24.064.436
1. Goederen en diensten	60/1	4.718.208	3.607.262
0119 Overige algemene diensten		1.246.017	1.004.635
0985 Gezondheids promotie en ziektepreventie		581.137	111.742
0680 Groene ruimte		447.873	301.698
0800 Gewoon basisonderwijs		303.955	281.793
0670 Straatverlichting		285.669	225.124
0200 Wegen		212.721	160.017
0112 Personeelsdienst en vorming		157.726	160.738
0740 Sportsector- en verenigingsondersteuning		128.725	136.732
0703 Openbare bibliotheken		106.987	111.712
**** Overige beleidsvelden		1.247.397	1.113.071
2. Bezoldigingen, sociale lasten en pensioenen	62	12.849.355	12.752.281
0119 Overige algemene diensten		2.871.625	2.906.498
0953 Woon- en zorgcentra		1.908.425	1.916.288
0800 Gewoon basisonderwijs		1.526.107	1.523.382
0100 Politieke organen		683.439	605.723
0680 Groene ruimte		660.366	638.984
0904 Activering van tewerkstelling		596.659	559.668
0200 Wegen		585.056	598.420
0112 Personeelsdienst en vorming		513.588	482.719
0705 Gemeenschapscentrum		480.558	531.383
**** Overige beleidsvelden		3.023.533	2.989.217
3. Individuele hulpverlening door het O.C.M.W.	648	1.336.982	1.215.703
4. Toegestane werkingssubsidies	649	6.089.843	6.394.024
0400 Politiediensten		1.637.440	1.605.333
0300 Ophalen en verwerken van huishoudelijk afval		1.389.385	1.349.586
0953 Woon- en zorgcentra		1.230.930	1.455.289
0410 Brandweer		1.115.527	1.093.654
0945 Kinderopvang		168.384	169.766
0319 Overig waterbeheer		116.000	110.000
0710 Feesten en plechtigheden		110.786	64.615
0740 Sportsector- en verenigingsondersteuning		80.013	80.011
0790 Erediensten		36.029	31.614
**** Overige beleidsvelden		205.350	434.156
5. Andere operationele uitgaven	640/7	70.173	95.165
0030 Financiële aangelegenheden		64.662	91.137
0310 Beheer van regen- en afvalwater		3.816	3.321
0050 Patrimonium zonder maatschappelijk doel		1.534	435
**** Overige beleidsvelden		161	272
B. Financiële uitgaven	65	572.605	640.380
0040 Transacties in verband met de openbare schuld		571.787	639.588
0030 Financiële aangelegenheden		818	793
C. Rechthebbenden uit het overschot van het boekjaar	694		

1. Samenstelling van de exploitatie-uitgaven 2021 - Vergelijking jaarrekening-meerjarenplan

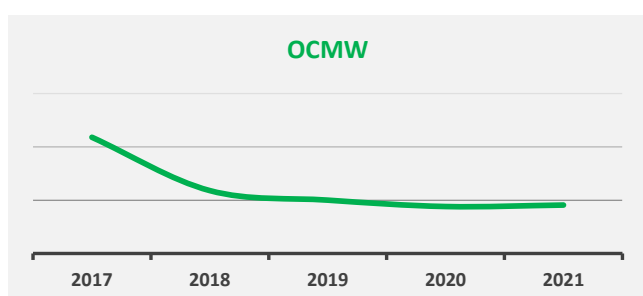
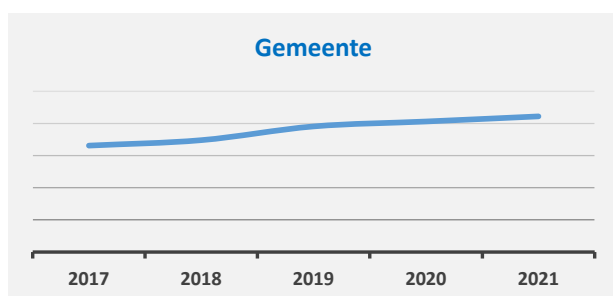
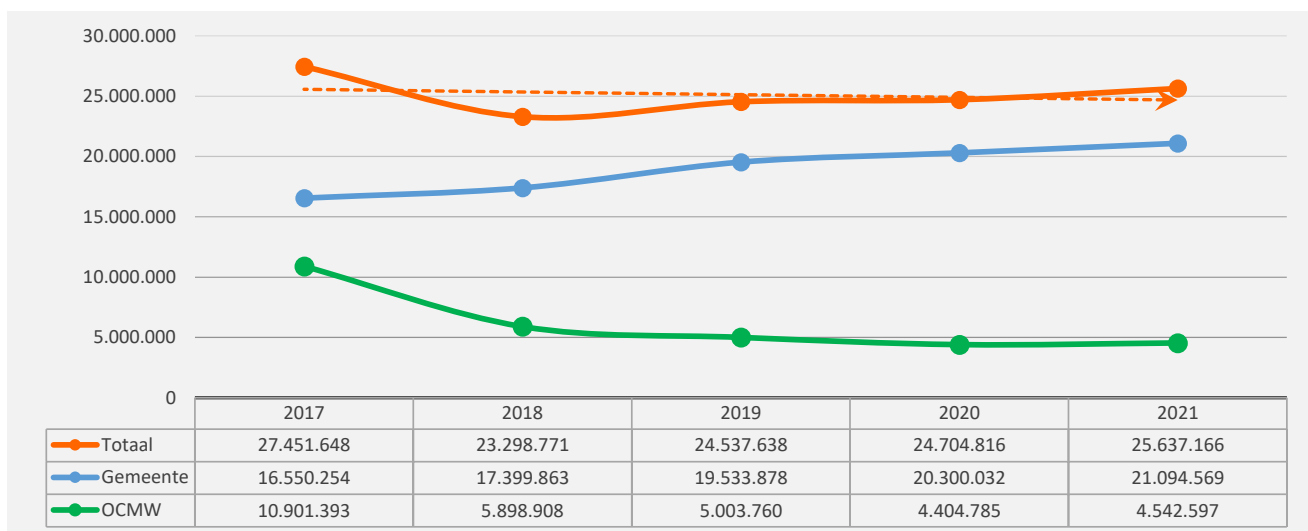
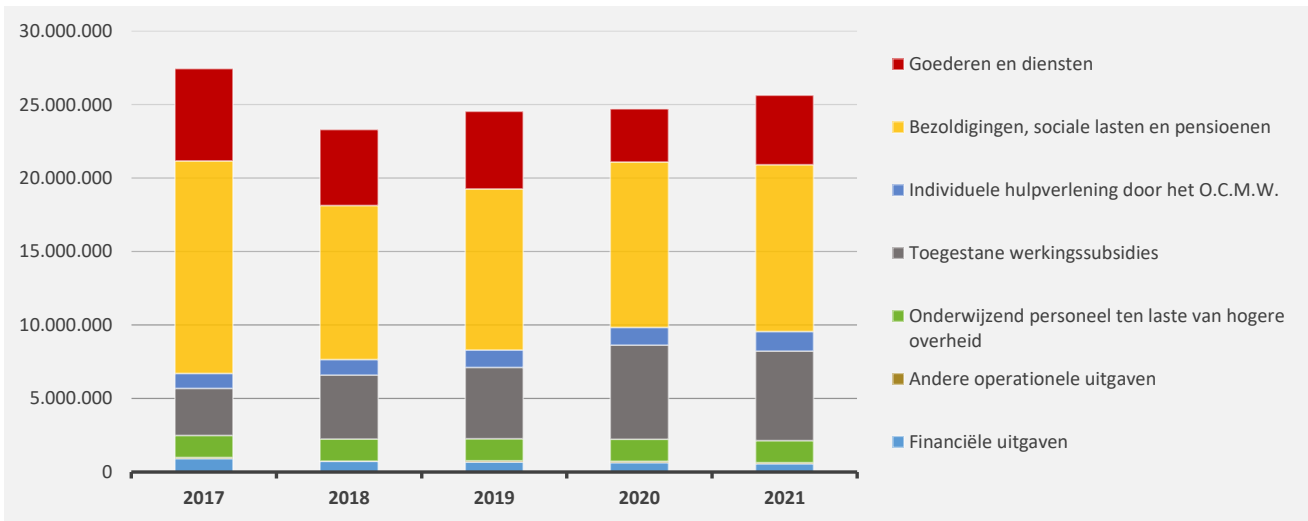
	BOEKJAAR		MJPLAN		REAL%
Exploitatie-uitgaven	25.637.166	100%	25.980.897	100%	99%
Goederen en diensten	4.718.208	18%	4.761.880	18%	99%
Bezoldigingen, sociale lasten en pensioenen	11.349.355	44%	11.645.025	45%	97%
<i>Onderwijzend personeel ten laste van hogere overheid</i>	<i>1.500.000</i>	6%	<i>1.500.000</i>	6%	100%
Individuele hulpverlening OCMW	1.336.982	5%	1.333.152	5%	100%
Toegestane werkingssubsidies	6.089.843	24%	6.123.013	24%	99%
Andere operationele uitgaven	70.173	0%	43.125	0%	163%
Financiële uitgaven	572.605	2%	574.702	2%	100%
Rechthebbenden uit het overschot van het boekjaar					



2. Evolutie van de exploitatie-uitgaven 2021-2017

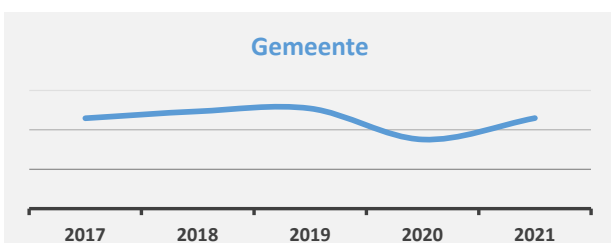
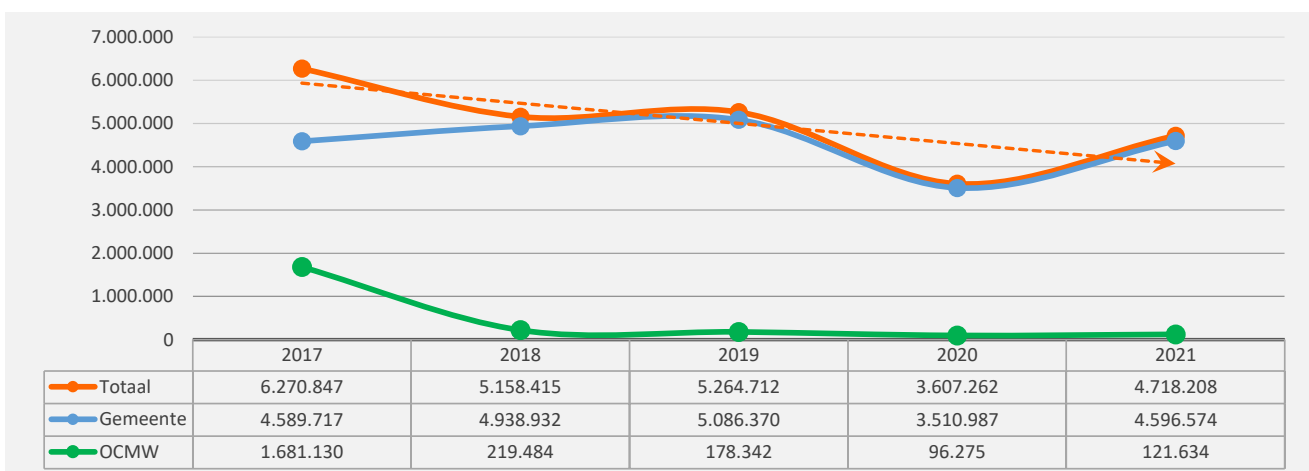
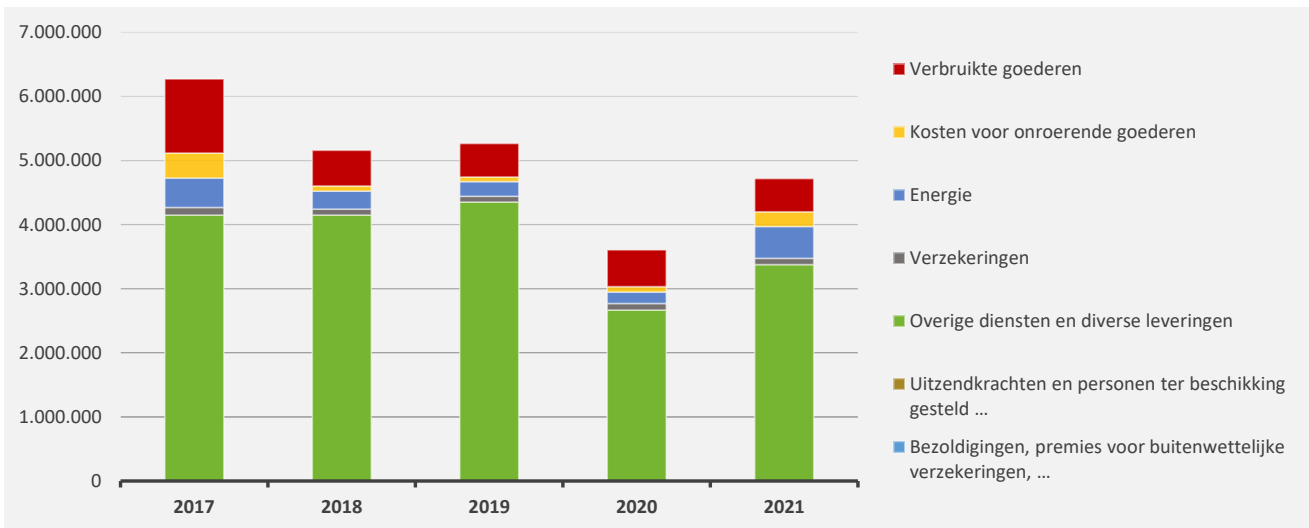
	2021		2020		2019	
▲ stijging ▼ daling						
▲ Exploitatie-uitgaven	25.637.166	100%	24.704.816	100%	24.537.638	100%
▲ Goederen en diensten	4.718.208	18%	3.607.262	15%	5.264.712	21%
▲ Bezoldigingen, sociale lasten en pensioenen	11.349.355	44%	11.252.281	46%	10.974.413	45%
▶ <i>Onderwijzend personeel ten laste van hogere overheid</i>	1.500.000	6%	1.500.000	6%	1.500.000	6%
▲ Individuele hulpverlening door het O.C.M.W.	1.336.982	5%	1.215.703	5%	1.180.203	5%
▼ Toegestane werkingsubsidies *	6.089.843	24%	6.394.024	26%	4.849.185	20%
▼ Andere operationele uitgaven	70.173	0%	95.165	0%	84.761	0%
▼ Financiële uitgaven	572.605	2%	640.380	3%	684.364	3%

* Exclusief de 'gemeentelijke bijdrage in het tekort van het OCMW'

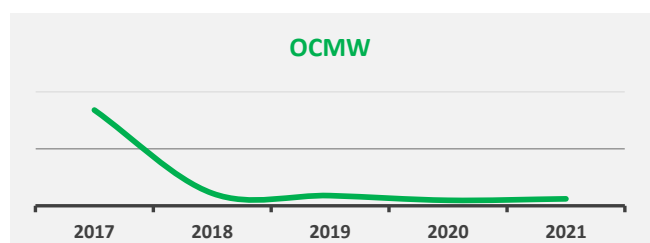


3. Evolutie van de 'goederen en diensten' 2021-2017

	2021		2020		2019	
▲ stijging ▼ daling						
▲ Goederen en diensten	4.718.208	100%	3.607.262	100%	5.264.712	100%
▼ Verbruikte goederen	519.287	11%	573.225	16%	521.062	10%
▲ Kosten voor onroerende goederen	227.460	5%	87.133	2%	73.062	1%
▲ Energie	497.808	11%	177.947	5%	227.207	4%
▲ <i>Elektriciteit</i>	371.805		93.524		139.745	
▲ <i>Gas</i>	126.003		84.423		87.462	
▶ <i>Aardolieproducten</i>						
▼ Verzekeringen	95.382	2%	101.320	3%	90.463	2%
▲ Overige diensten en diverse leveringen	3.378.272	72%	2.667.637	74%	4.352.919	83%
▶ Uitzendkrachten en personen ter beschikking gesteld ...						
▶ Bezoldigingen, premies voor buitenwettelijke verzekeringen, ...						



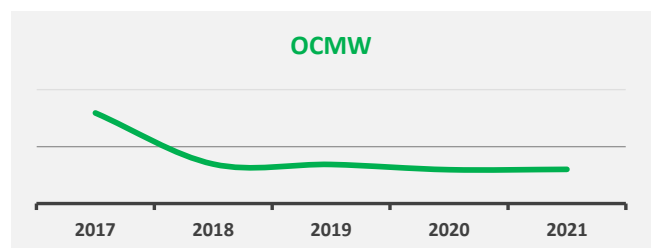
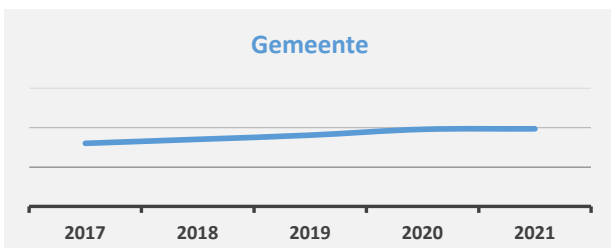
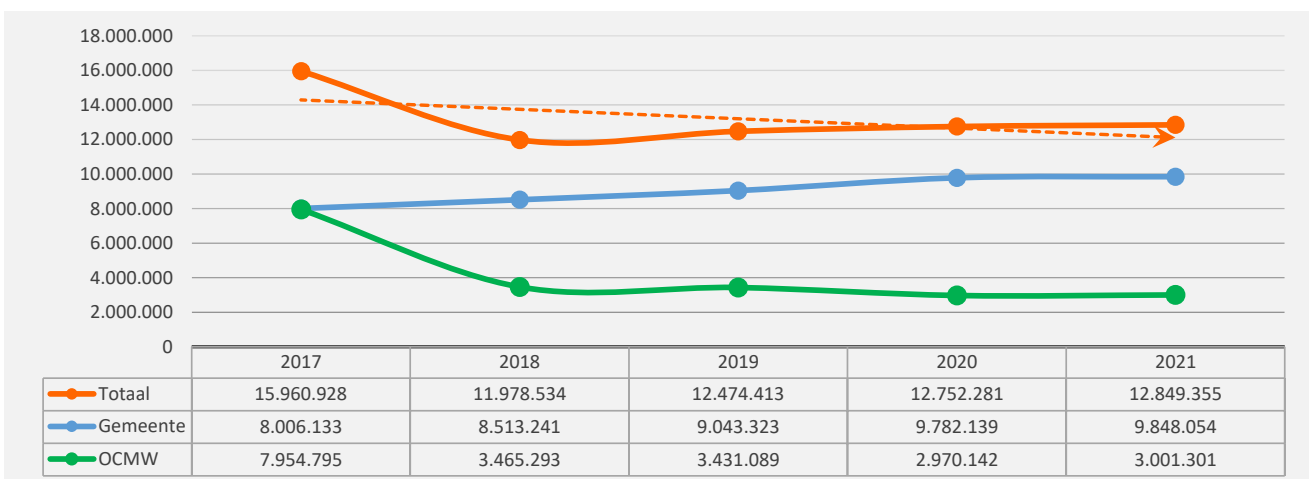
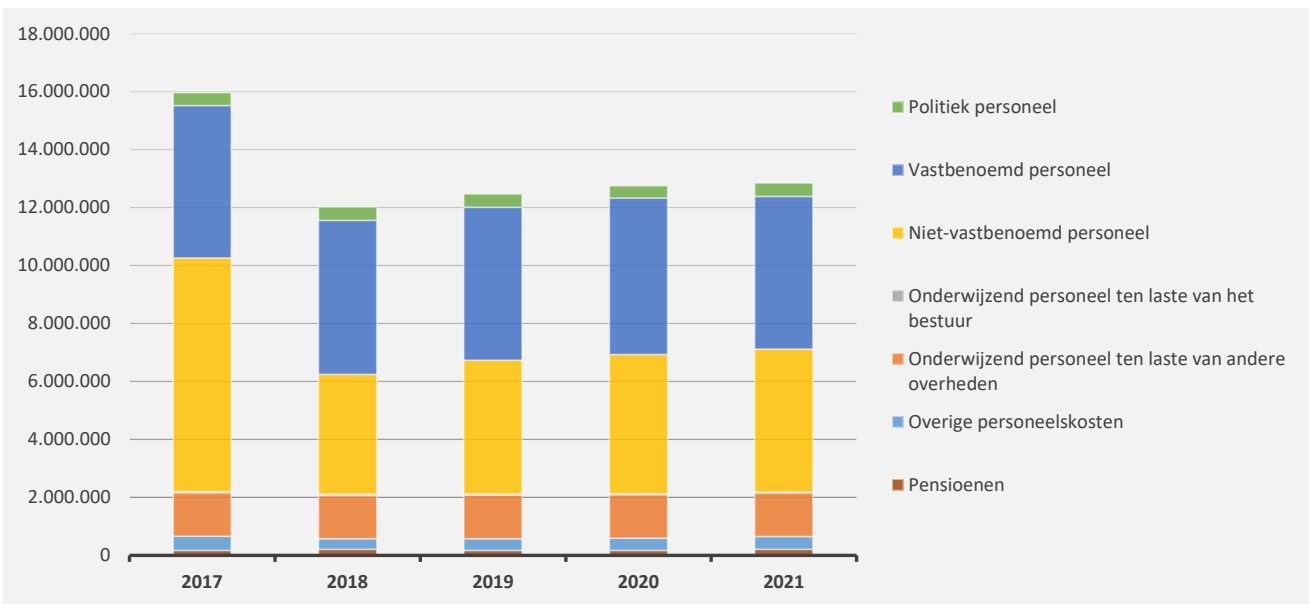
Budgettair jaartal: 76513



Algemeen jaartal: 23653

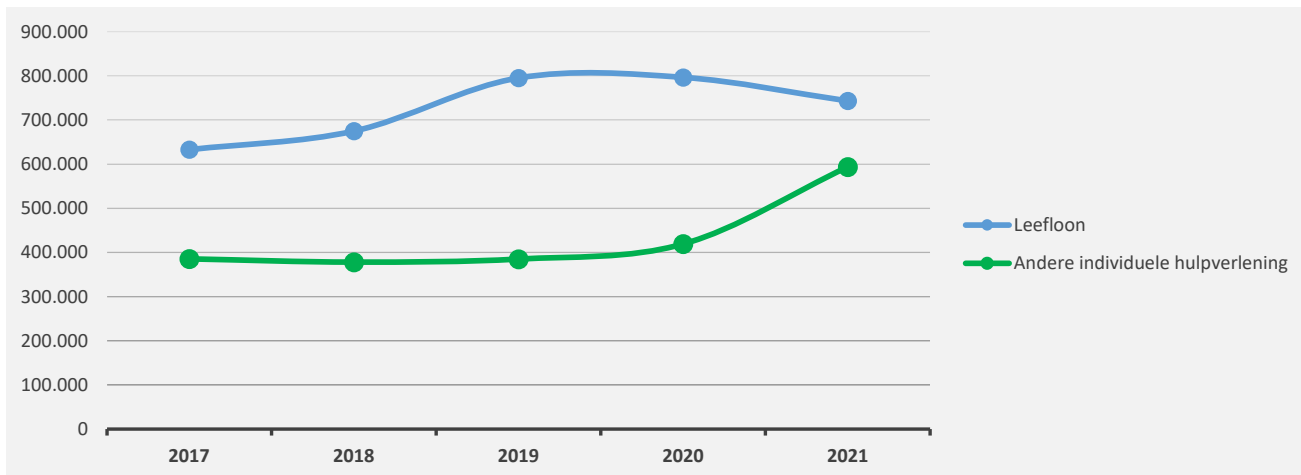
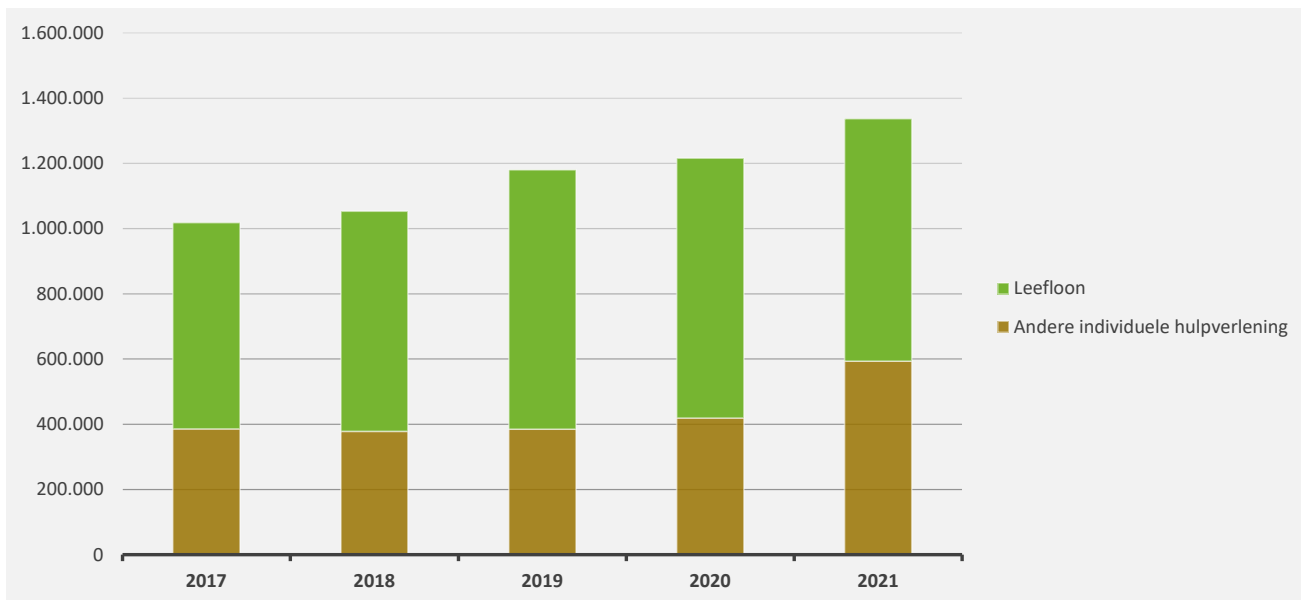
4. Evolutie van de personeelskosten 2021-2017

	2021		2020		2019
▲ stijging ▼ daling					
▲ Personeelskosten	12.849.355		12.752.281		12.474.413
▲ Bezoldigingen en werkgeversbijdragen	10.695.774	100%	10.656.323	100%	10.393.635
▲ Politiek personeel	466.587	4%	425.617	4%	461.279
▼ Vastbenoemd personeel	5.262.983	49%	5.397.445	51%	5.280.255
▲ Niet-vastbenoemd personeel	4.924.186	46%	4.796.569	45%	4.610.764
▲ Onderwijzend personeel ten laste van het bestuur	42.019	0%	36.693	0%	41.337
► Onderwijzend personeel ten laste van andere overheden	1.500.000		1.500.000		1.500.000
▲ Overige personeelskosten	439.137		419.236		405.930
▲ Pensioenen	214.443		176.722		174.848



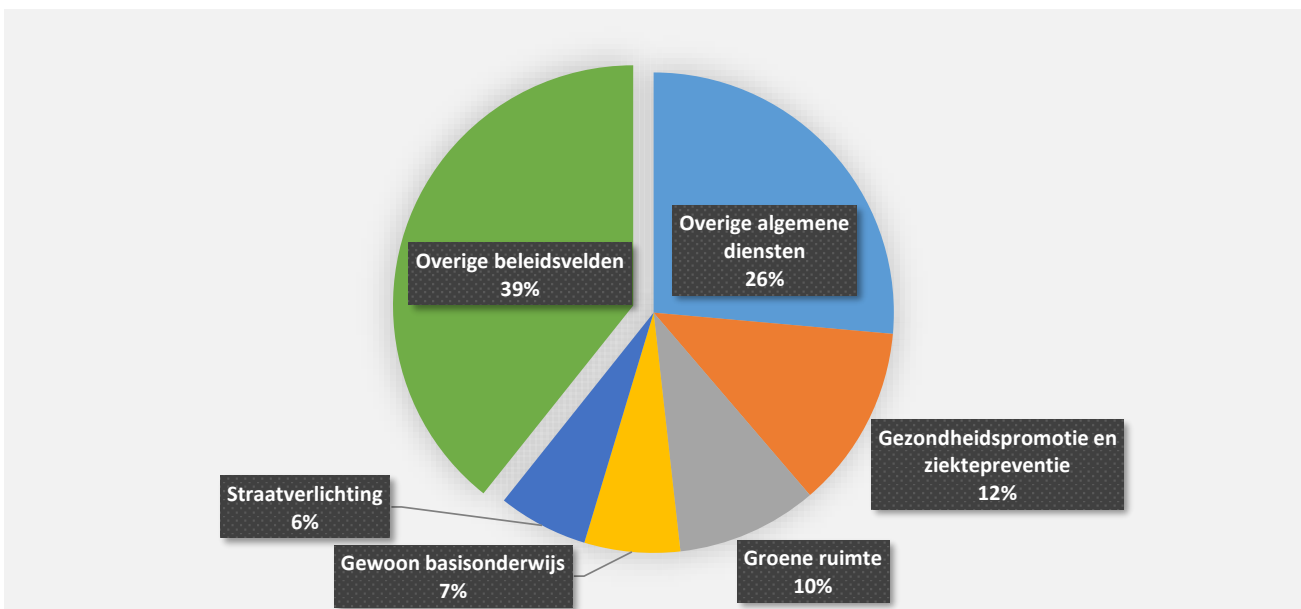
5. Evolutie van de individuele hulpverlening door het OCMW 2021-2017

	2021		2020		2019	
▲ stijging ▼ daling						
▲ Individuele hulpverlening door het OCMW	1.336.982	100%	1.215.703	100%	1.180.203	100%
▼ Leefloon	743.183	56%	796.527	66%	795.201	67%
▲ Andere individuele hulpverlening	593.799	44%	419.176	34%	385.001	33%



6. Verdeling van de 'goederen en diensten' per beleidsveld 2021-2020 / meerjarenplan 2021

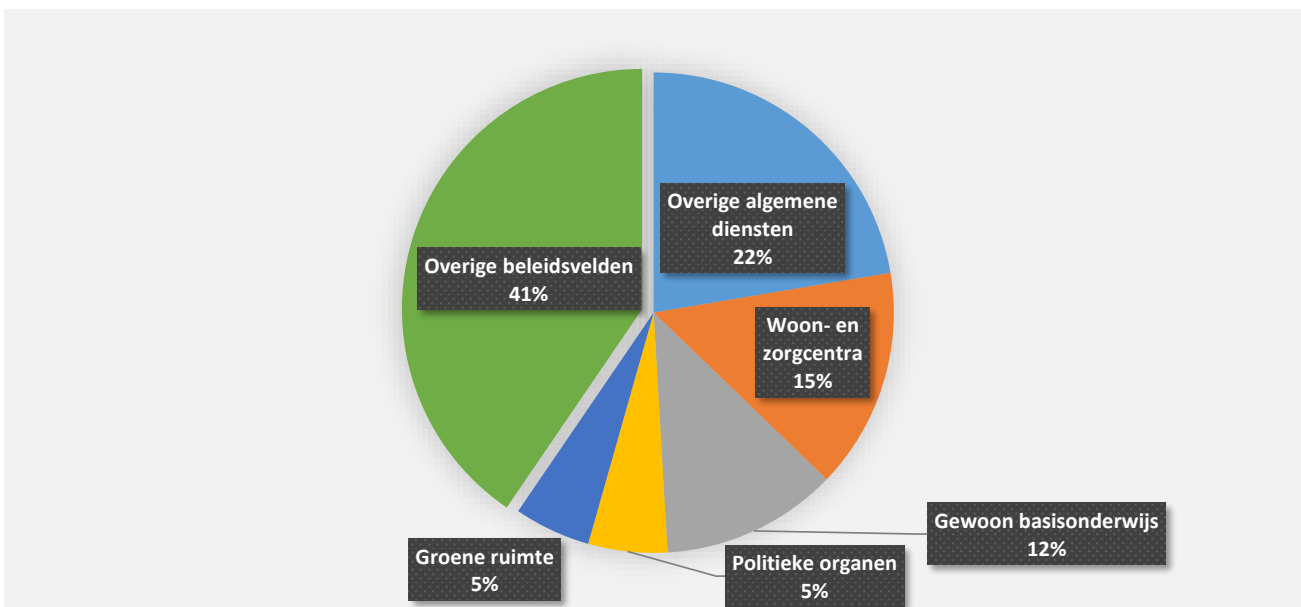
		2021		2020		MJPLAN	
▲ stijging ▼ daling							
▲	Goederen en diensten	4.718.208	100%	3.607.262	100%	4.761.880	100%
▲	0119 Overige algemene diensten	1.246.017	26%	1.004.635	28%	1.243.637	26%
▲	0985 Gezondheidspromotie en ziektepreventie	581.137	12%	111.742	3%	411.100	9%
▲	0680 Groene ruimte	447.873	9%	301.698	8%	469.500	10%
▲	0800 Gewoon basisonderwijs	303.955	6%	281.793	8%	339.299	7%
▲	0670 Straatverlichting	285.669	6%	225.124	6%	257.000	5%
▲	0200 Wegen	212.721	5%	160.017	4%	222.500	5%
▼	0112 Personeelsdienst en vorming	157.726	3%	160.738	4%	137.575	3%
▼	0740 Sportsector- en verenigingsondersteuning	128.725	3%	136.732	4%	173.900	4%
▼	0703 Openbare bibliotheken	106.987	2%	111.712	3%	122.963	3%
▲	0705 Gemeenschapscentrum	102.993	2%	60.485	2%	103.500	2%
▼	0300 Ophalen en verwerken van huishoudelijk afval	99.198	2%	121.445	3%	93.000	2%
▼	0310 Beheer van regen- en afvalwater	93.883	2%	94.717	3%	112.500	2%
▼	0710 Feesten en plechtigheden	82.292	2%	148.236	4%	107.947	2%
▲	0130 Administratieve dienstverlening	76.131	2%	62.625	2%	100.000	2%
▼	0020 Fiscale aangelegenheden	75.014	2%	75.356	2%	69.489	1%
▼	0111 Fiscale en financiële diensten	74.890	2%	84.021	2%	90.698	2%
▲	0114 Organisatiebeheersing	73.975	2%	69.756	2%	79.685	2%
▲	0750 Jeugdsector- en verenigingsondersteuning	66.046	1%	55.373	2%	72.000	2%
▲	0944 Preventieve gezinsondersteuning	59.216	1%	32.047	1%	21.400	0%
▲	0115 Welzijn op het werk	58.481	1%	26.966	1%	57.920	1%
▲	**** Overige beleidsvelden	385.277	8%	282.043	8%	476.266	10%



7. Verdeling van de personeelskosten per beleidsveld 2021-2020 / meerjarenplan 2021

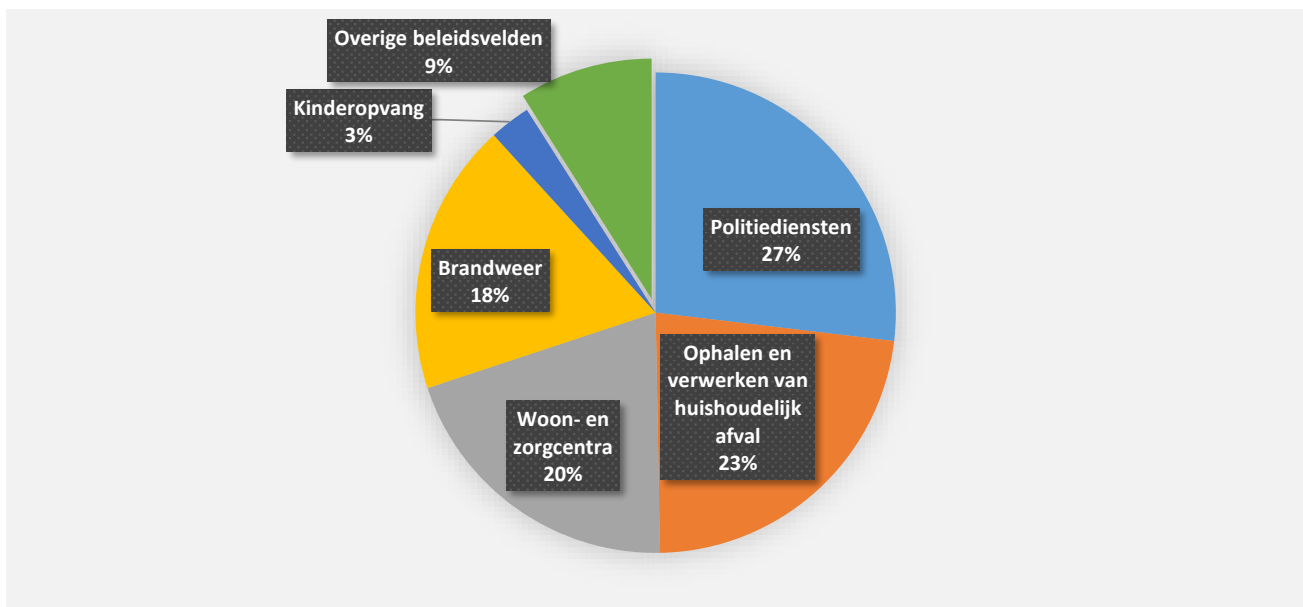
▲ stijging ▼ daling

	2021		2020		MJPLAN	
▲ Personeelskosten	12.849.355	100%	12.752.281	100%	13.145.025	100%
▼ 0119 Overige algemene diensten	2.871.625	22%	2.906.498	23%	3.053.045	23%
▼ 0953 Woon- en zorgcentra	1.908.425	15%	1.916.288	15%	1.907.933	15%
▲ 0800 Gewoon basisonderwijs	1.526.107	12%	1.523.382	12%	1.530.600	12%
▲ 0100 Politieke organen	683.439	5%	605.723	5%	604.959	5%
▲ 0680 Groene ruimte	660.366	5%	638.984	5%	695.924	5%
▲ 0904 Activering van tewerkstelling	596.659	5%	559.668	4%	522.768	4%
▼ 0200 Wegen	585.056	5%	598.420	5%	620.595	5%
▲ 0112 Personeelsdienst en vorming	513.588	4%	482.719	4%	571.252	4%
▼ 0705 Gemeenschapscentrum	480.558	4%	531.383	4%	553.726	4%
▲ 0600 Ruimtelijke planning	459.965	4%	411.893	3%	457.720	3%
▲ 0900 Sociale bijstand	445.112	3%	443.465	3%	453.179	3%
▲ 0703 Openbare bibliotheken	392.130	3%	381.910	3%	402.843	3%
▼ 0740 Sportsector- en verenigingsondersteuning	371.580	3%	378.806	3%	394.977	3%
▲ 0130 Administratieve dienstverlening	281.287	2%	243.031	2%	254.094	2%
▼ 0909 Overige verrichtingen inzake sociaal beleid	242.552	2%	246.391	2%	239.498	2%
▼ 0111 Fiscale en financiële diensten	199.622	2%	232.093	2%	225.454	2%
▲ 0110 Secretariaat	169.490	1%	166.225	1%	165.441	1%
▲ 0620 Grondbeleid voor wonen	100.068	1%	98.031	1%	97.427	1%
▲ 0500 Handel en middenstand	70.114	1%	64.224	1%	63.675	0%
▲ 0115 Welzijn op het werk	68.713	1%	66.709	1%	69.640	1%
▼ **** Overige beleidsvelden	222.900	2%	256.439	2%	260.274	2%



8. Verdeling van de toegestane subsidies per beleidsveld 2021-2020 / meerjarenplan 2021

		2021		2020		MJPLAN	
▲ stijging ▼ daling							
▼	Toegestane subsidies	6.089.843	100%	6.394.024	100%	6.123.013	100%
▲	0400 Politiediensten	1.637.440	27%	1.605.333	25%	1.637.440	27%
▲	0300 Ophalen en verwerken van huishoudelijk afval	1.389.385	23%	1.349.586	21%	1.389.385	23%
▼	0953 Woon- en zorgcentra	1.230.930	20%	1.455.289	23%	1.230.930	20%
▲	0410 Brandweer	1.115.527	18%	1.093.654	17%	1.115.527	18%
▼	0945 Kinderopvang	168.384	3%	169.766	3%	167.850	3%
▲	0319 Overig waterbeheer	116.000	2%	110.000	2%	116.000	2%
▲	0710 Feesten en plechtigheden	110.786	2%	64.615	1%	112.378	2%
▲	0740 Sportsector- en verenigingsondersteuning	80.013	1%	80.011	1%	84.275	1%
▲	0790 Erediensten	36.029	1%	31.614	0%	50.000	1%
▼	0750 Jeugdsector- en verenigingsondersteuning	33.894	1%	35.500	1%	35.500	1%
▼	0959 Overige verrichtingen betreffende ouderen	32.635	1%	33.563	1%	35.200	1%
▲	0721 Archeologie	17.572	0%	17.408	0%	17.400	0%
▲	0119 Overige algemene diensten	17.533	0%	15.754	0%	17.533	0%
▲	0870 Sociale voordelen	14.829	0%	7.500	0%	25.500	0%
▼	0911 Diensten en voorzieningen voor personen met een h	13.800	0%	14.100	0%	15.200	0%
▲	0030 Financiële aangelegenheden	13.593	0%	13.343	0%	15.000	0%
▲	0680 Groene ruimte	12.148	0%	2.760	0%	12.200	0%
▼	0160 Hulp aan het buitenland	12.000	0%	13.000	0%	13.000	0%
▲	0350 Klimaat en energie	11.437	0%	8.738	0%	11.500	0%
▲	0521 Toerisme - Sectorondersteuning	6.284	0%	5.723	0%	6.500	0%
▼	**** Overige beleidsvelden	19.625	0%	266.767	4%	14.695	0%



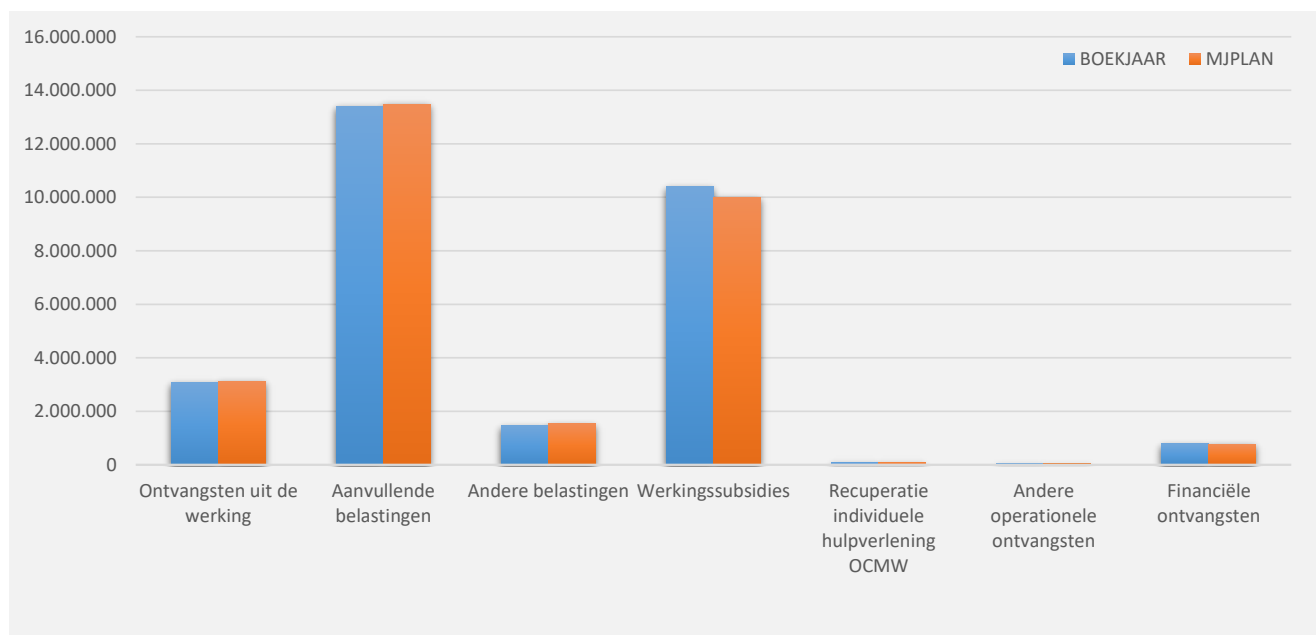
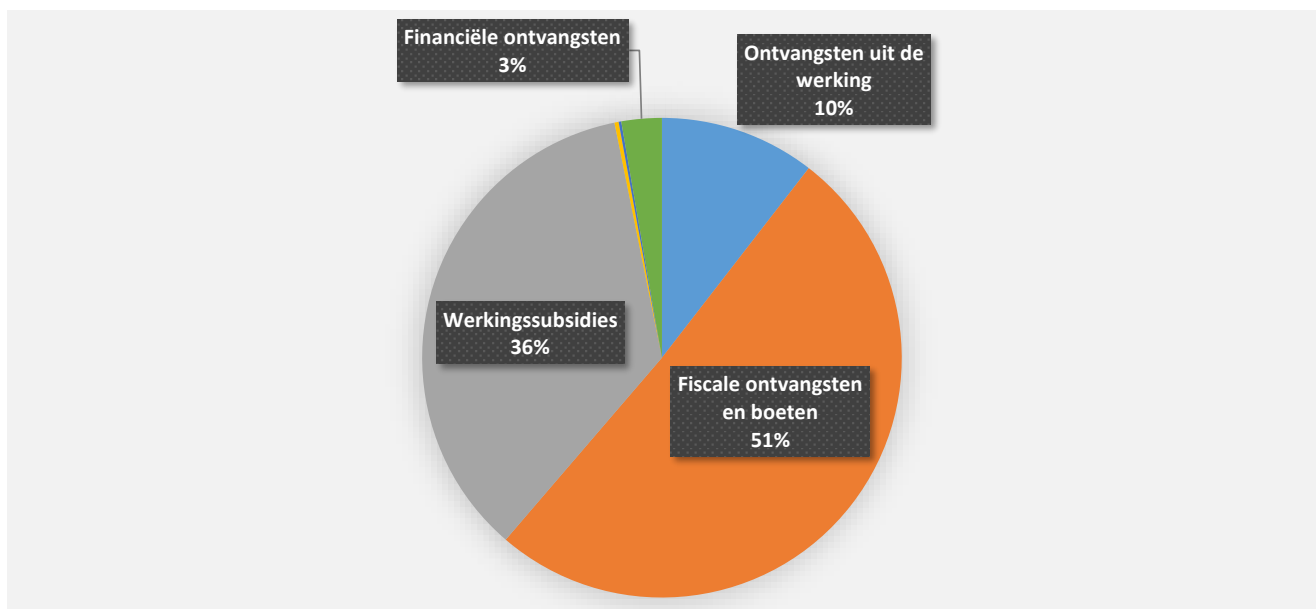
31/12/2021

31/12/2020

II. EXPLOITATIE-ONTVANGSTEN	Code	29.303.707	28.119.354
A. Operationele ontvangsten	70/4	28.507.663	27.338.134
1. Ontvangsten uit de werking	70	3.073.883	2.975.926
0953 Woon- en zorgcentra		1.920.527	1.927.811
0119 Overige algemene diensten		385.493	330.909
0705 Gemeenschapscentrum		161.254	8.133
0050 Patrimonium zonder maatschappelijk doel		141.340	114.282
0900 Sociale bijstand		88.959	73.285
0740 Sportsector- en verenigingsondersteuning		83.288	48.682
0410 Brandweer		79.829	74.535
**** Overige beleidsvelden		213.193	398.289
2. Fiscale ontvangsten en boeten	73	14.887.120	14.643.000
a. Aanvullende belastingen		13.409.937	13.499.310
Opcentiemen op de onroerende voorheffing	7300	5.595.334	5.668.784
Aanvullende belasting op de personenbelasting	7301	7.501.422	7.535.640
Andere aanvullende belastingen	7302/9	313.181	294.887
b. Andere belastingen en boetes	731/9	1.477.183	1.143.690
Algemene gemeentebelasting	7380	576.020	378.958
Afgifte zakken, klevers, recipiënten	73323	342.018	
Aanvragen omgevingsvergunningen	7316	140.850	113.125
Boetes	739	105.987	382.079
Afgifte identiteitsbewijzen, paspoorten, trouwboekjes, uittreksels	7315	96.326	74.344
Overige belastingen	****	215.982	195.184
3. Werkingssubsidies		10.411.849	9.543.897
a. Algemene werkingssubsidies		6.302.805	6.002.989
Gemeentefonds (basis- en aanvullende dotatie)	7400	4.929.922	4.692.231
Andere algemene werkingssubsidies	7401/4	1.372.883	1.310.758
b. Specifieke werkingssubsidies	7405/9	4.109.044	3.540.908
0800 Gewoon basisonderwijs		1.963.641	1.888.539
0900 Sociale bijstand		859.187	1.005.715
0985 Gezondheids promotie en ziektepreventie		584.451	
0904 Activering van tewerkstelling		322.278	356.786
0119 Overige algemene diensten		123.379	126.864
0903 Lokale opvanginitiatieven voor asielzoekers		113.289	101.973
0112 Personeelsdienst en vorming		52.239	14.967
**** Overige beleidsvelden		90.580	46.064
4. Recuperatie individuele hulpverlening	748	82.989	48.601
5. Andere operationele ontvangsten	742/7	51.821	126.710
0904 Activering van tewerkstelling		21.265	12.852
0100 Politieke organen		20.667	20.515
0112 Personeelsdienst en vorming		7.334	9.672
**** Overige beleidsvelden		2.555	83.672
B. Financiële ontvangsten	75	796.044	781.220
0640 Elektriciteitsvoorziening		431.117	382.829
0650 Gasvoorziening		364.798	398.388
0629 Overig woonbeleid		124	
0800 Gewoon basisonderwijs		4	4
C. Tussenkost door derden in het tekort van het boekjaar	794		

1. Samenstelling van de exploitatieontvangsten 2021 - Vergelijking rekening-meerjarenplan

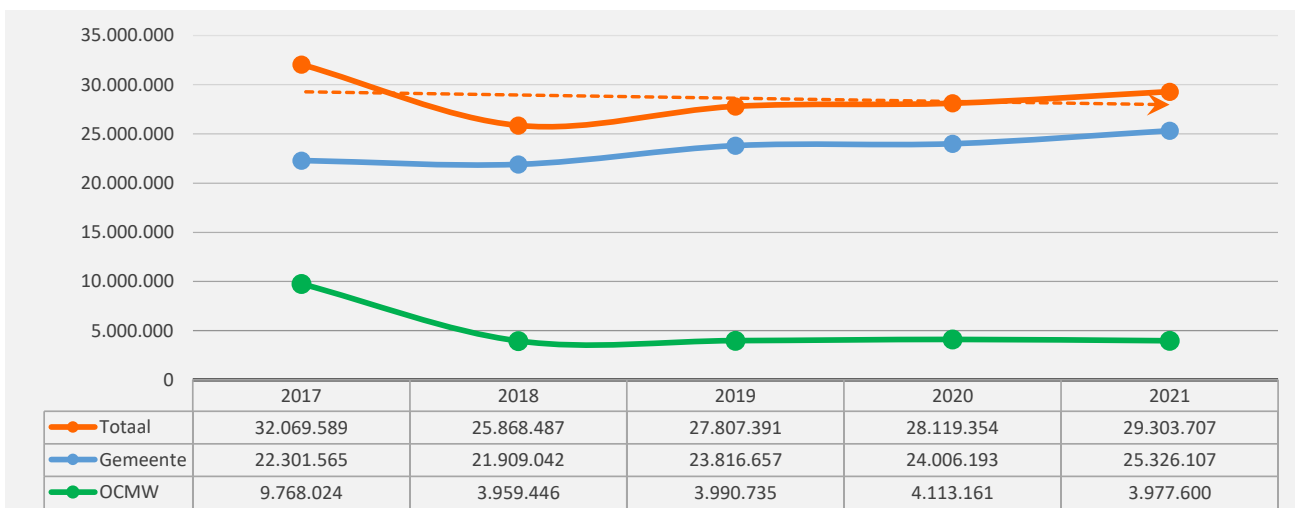
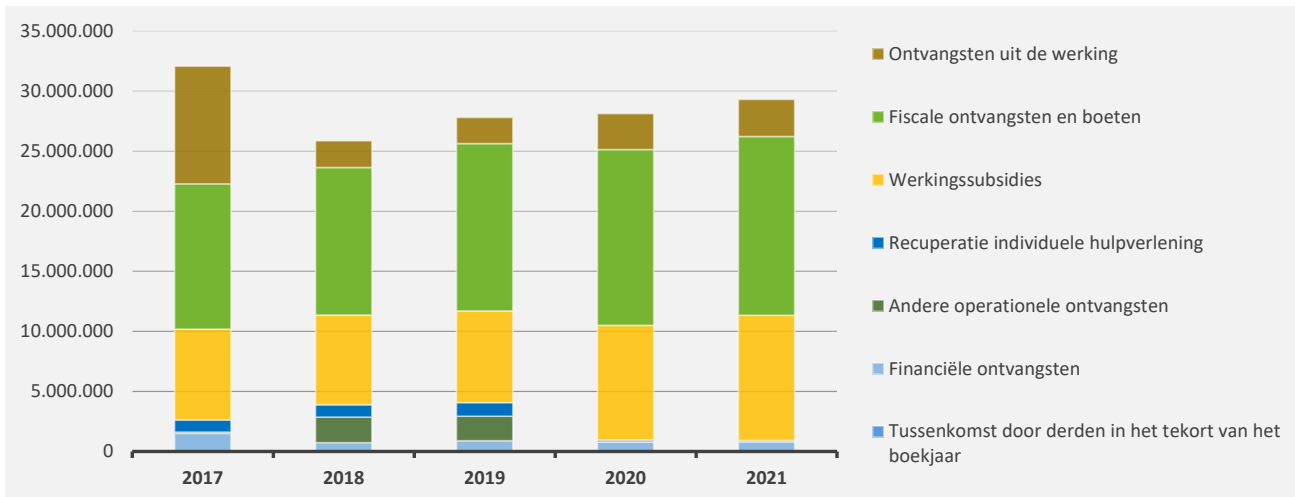
	BOEKJAAR		MJPLAN		REAL%
Exploitatieontvangsten	29.303.707	100%	29.063.451	100%	101%
Ontvangsten uit de werking	3.073.883	10%	3.127.957	11%	98%
Fiscale ontvangsten en boeten	14.887.120	51%	15.034.388	52%	99%
<i>Aanvullende belastingen</i>	<i>13.409.937</i>		<i>13.486.138</i>		<i>99%</i>
<i>Andere belastingen</i>	<i>1.477.183</i>		<i>1.548.250</i>		<i>95%</i>
Werkingsubsidies	10.411.849	36%	10.006.436	34%	104%
Recuperatie individuele hulpverlening OCMW	82.989	0%	81.243	0%	102%
Andere operationele ontvangsten	51.821	0%	36.402	0%	142%
Financiële ontvangsten	796.044	3%	777.026	3%	102%
Tussenkost door derden in het tekort van het boekjaar					



2. Evolutie van de exploitatie-ontvangsten 2021-2017

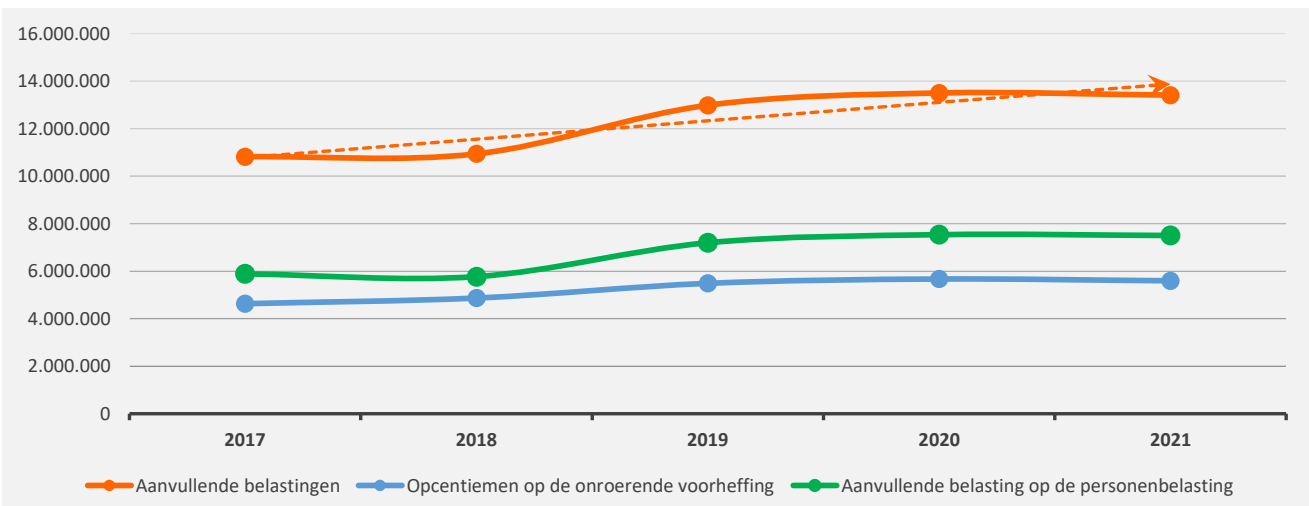
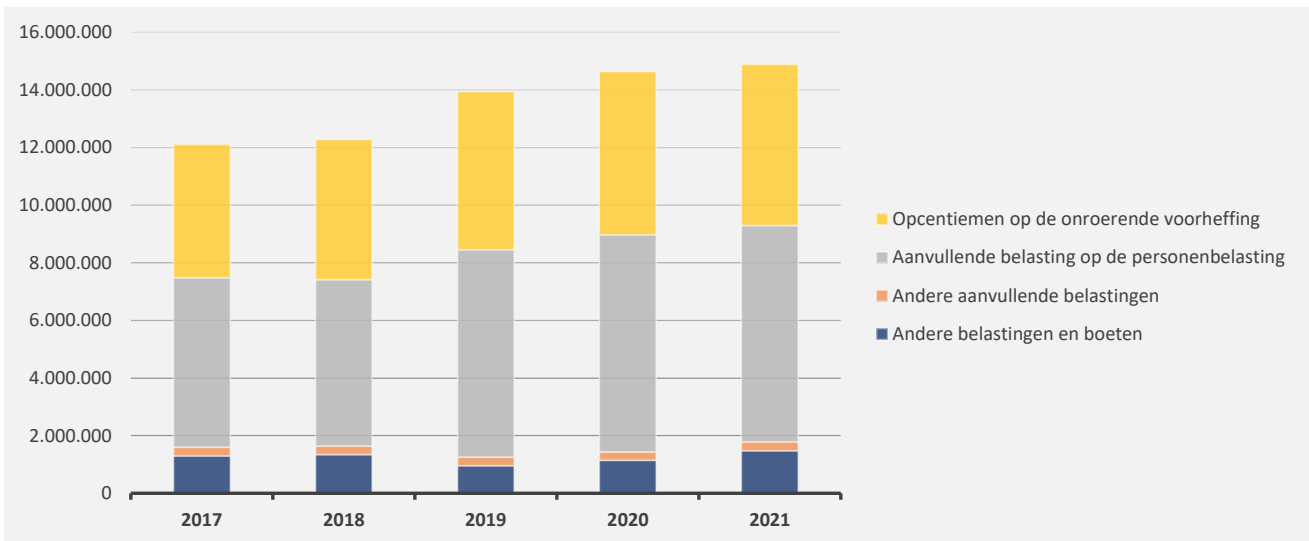
	2021		2020		2019	
▲ stijging ▼ daling						
▲ Exploitatie-ontvangsten	29.303.707	100%	28.119.354	100%	27.807.391	100%
▲ Ontvangsten uit de werking	3.073.883	10%	2.975.926	11%	2.172.412	8%
▲ Fiscale ontvangsten en boeten	14.887.120	51%	14.643.000	52%	13.942.043	50%
▼ Aanvullende belastingen	13.409.937		13.499.310		12.983.750	
▲ Andere belastingen en boeten	1.477.183		1.143.690		958.293	
▲ Werkingsubsidies *	10.411.849	36%	9.543.897	34%	7.619.112	27%
▲ Recuperatie individuele hulpverlening	82.989	0%	48.601	0%	1.141.513	4%
▼ Andere operationele ontvangsten	51.821	0%	126.710	0%	2.026.261	7%
▲ Financiële ontvangsten	796.044	3%	781.220	3%	906.050	3%
► Tussenkomst door derden in het tekort van het boekjaar						

* Exclusief de 'gemeentelijke bijdrage in het tekort van het OCMW'



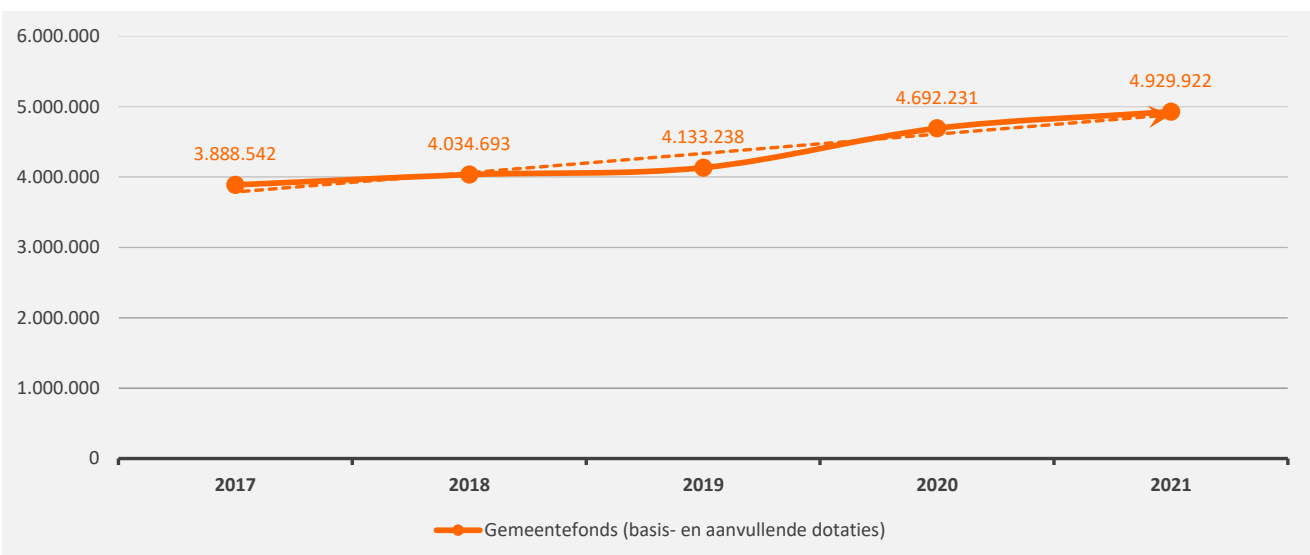
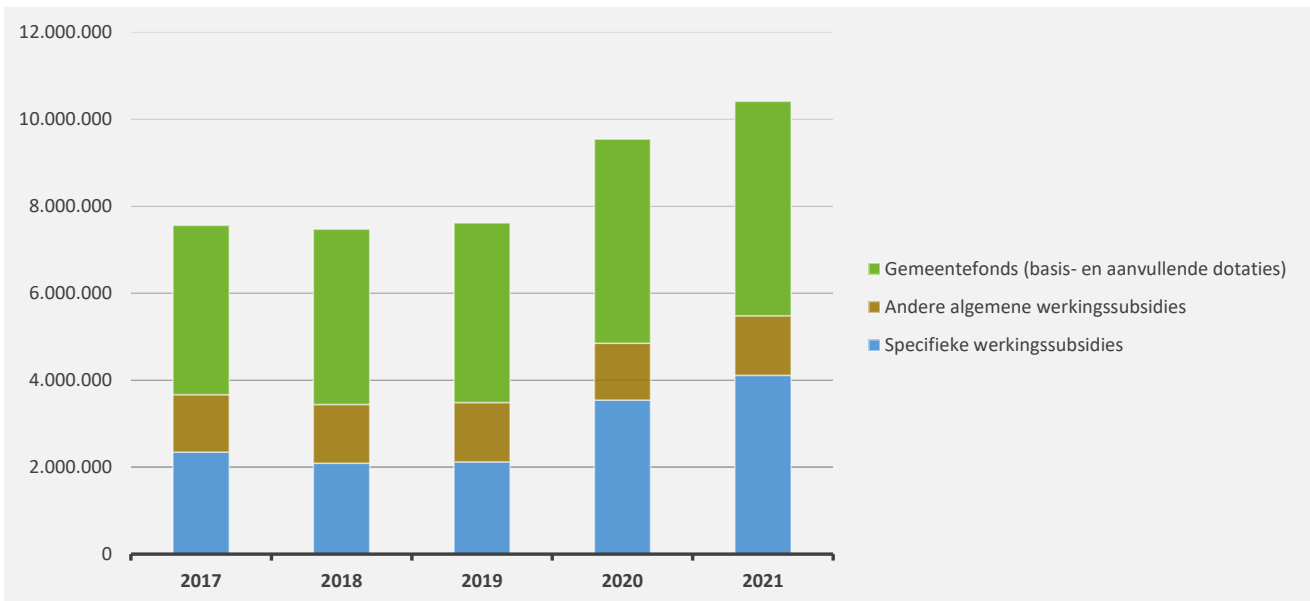
3. Evolutie van de fiscale ontvangsten en boeten 2021-2017

	2021		2020		2019
▲ stijging ▼ daling					
▲ Fiscale ontvangsten	14.887.120		14.643.000		13.942.043
▼ Aanvullende belastingen	13.409.937	100%	13.499.310	100%	12.983.750
▼ <i>Opcentiemen op de onroerende voorheffing</i>	5.595.334	42%	5.668.784	42%	5.487.855
▼ <i>Aanvullende belasting op de personenbelasting</i>	7.501.422	56%	7.535.640	56%	7.195.818
▲ <i>Andere aanvullende belastingen</i>	313.181	2%	294.887	2%	300.077
▲ Andere belastingen en boeten	1.477.183	100%	1.143.690	100%	958.293
▲ <i>Algemene gemeentebelasting</i>	576.020	39%	378.958	33%	319.520
▲ <i>Afgifte zakken, klevers, recipiënten</i>	342.018	23%			187.718
▲ <i>Aanvragen omgevingsvergunningen</i>	140.850	10%	113.125	10%	78.516
▼ <i>Boetes</i>	105.987	7%	382.079	33%	14.166
▲ <i>Afgifte identiteitsbewijzen, paspoorten, trouwboekjes, uit</i>	96.326	7%	74.344	7%	112.065
▲ <i>Verspreiding kosteloos reclamedrukwerk</i>	69.130	5%	56.454	5%	55.722
▼ <i>Tweede verblijven</i>	67.980	5%	70.620	6%	73.260
▲ <i>Andere belastingen op het gebruik van het openbaar domein</i>	54.857	4%	52.072	5%	71.980
▲ <i>Andere belastingen op patrimonium</i>	10.230	1%	5.115	0%	10.230
▲ <i>Dagbladkiosken, frituurkramen, handelsinrichtingen</i>	5.825	0%	5.798	1%	6.058
▲ <i>Overige belastingen</i>	7.961	1%	5.125	0%	29.058



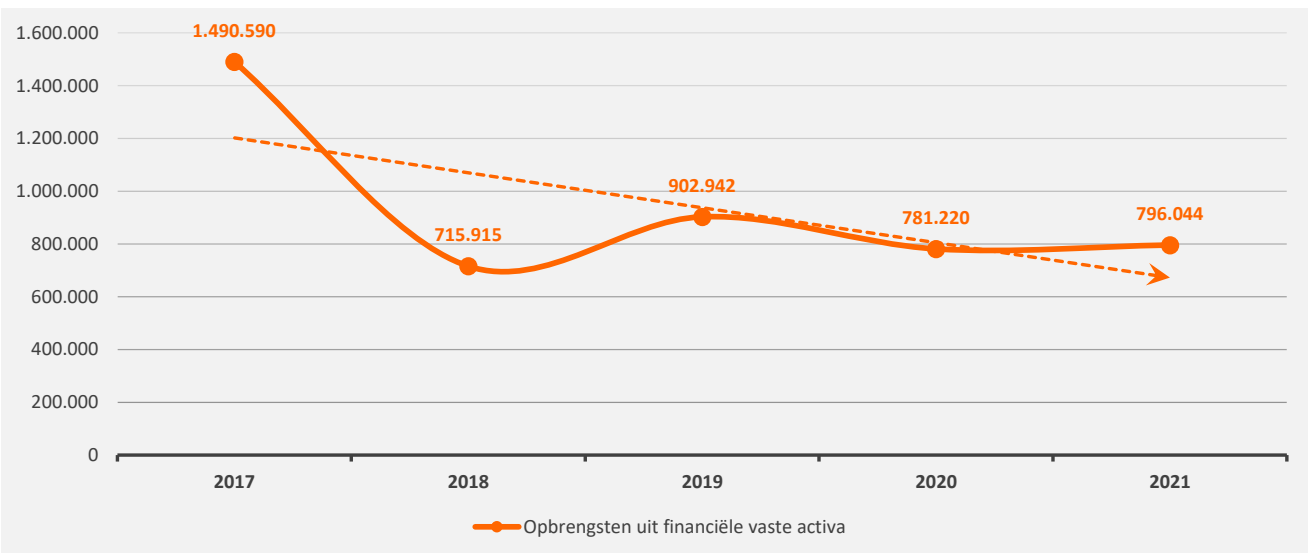
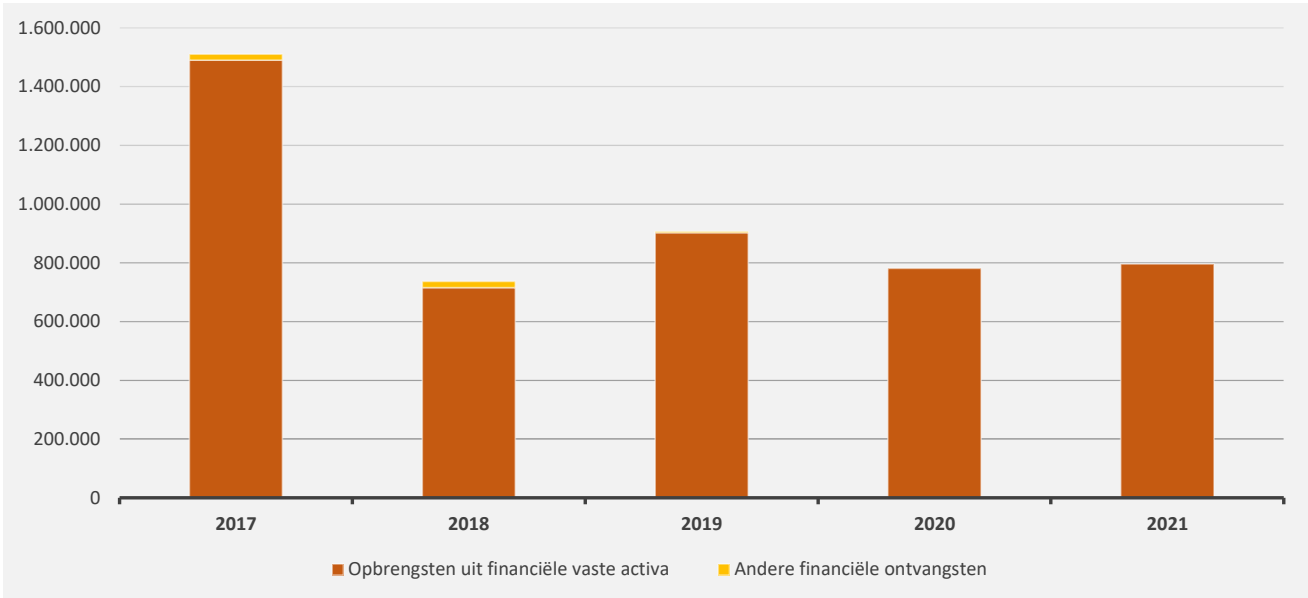
4. Evolutie van de werkingssubsidies 2021-2017

	2021		2020		2019	
▲ stijging ▼ daling						
▲ Werkingssubsidies	10.411.849	100%	9.543.897	100%	7.619.112	100%
▲ Gemeentefonds (basis- en aanvullende dotaties)	4.929.922	47%	4.692.231	49%	4.133.238	54%
▲ Andere algemene werkingssubsidies *	1.372.883	13%	1.310.758	14%	1.362.604	18%
▲ Specifieke werkingssubsidies	4.109.044	39%	3.540.908	37%	2.123.270	28%



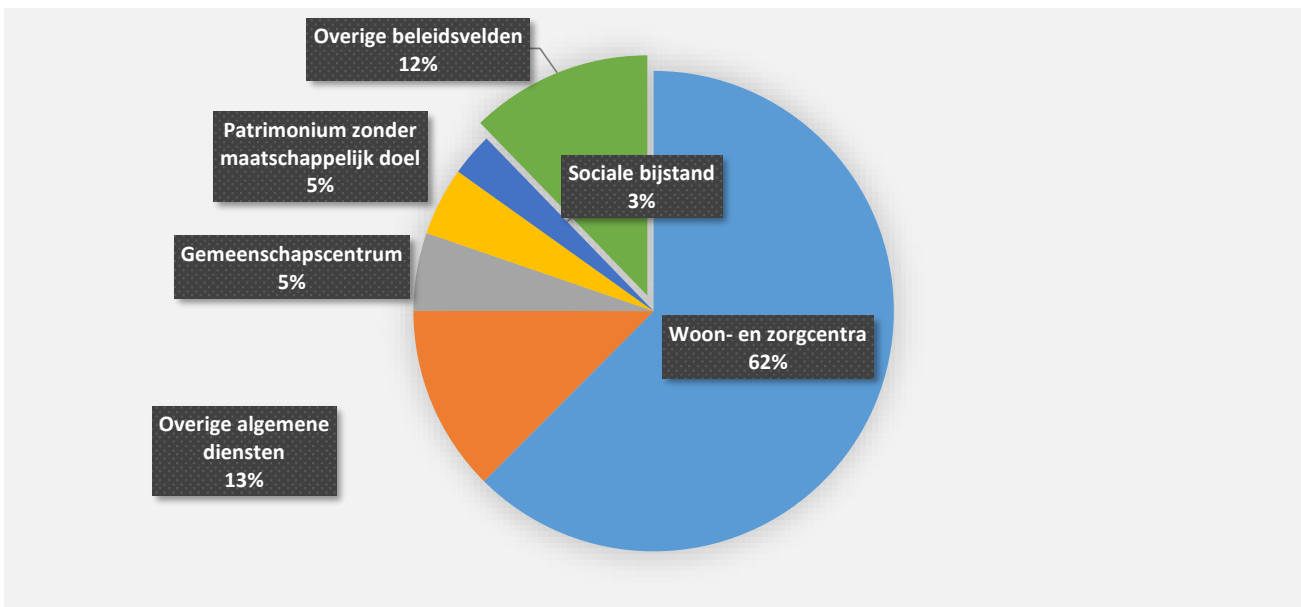
5. Evolutie van de financiële ontvangsten 2021-2017

	2021		2020		2019	
▲ stijging ▼ daling						
▲ Financiële ontvangsten	796.044	100%	781.220	100%	906.050	100%
▲ Opbrengsten uit financiële vaste activa	796.044	100%	781.220	100%	902.942	100%
▶ Andere financiële ontvangsten					3.107	0%



6. Verdeling van de ontvangsten uit de werking per beleidsveld 2021-2020 / meerjarenplan 2021

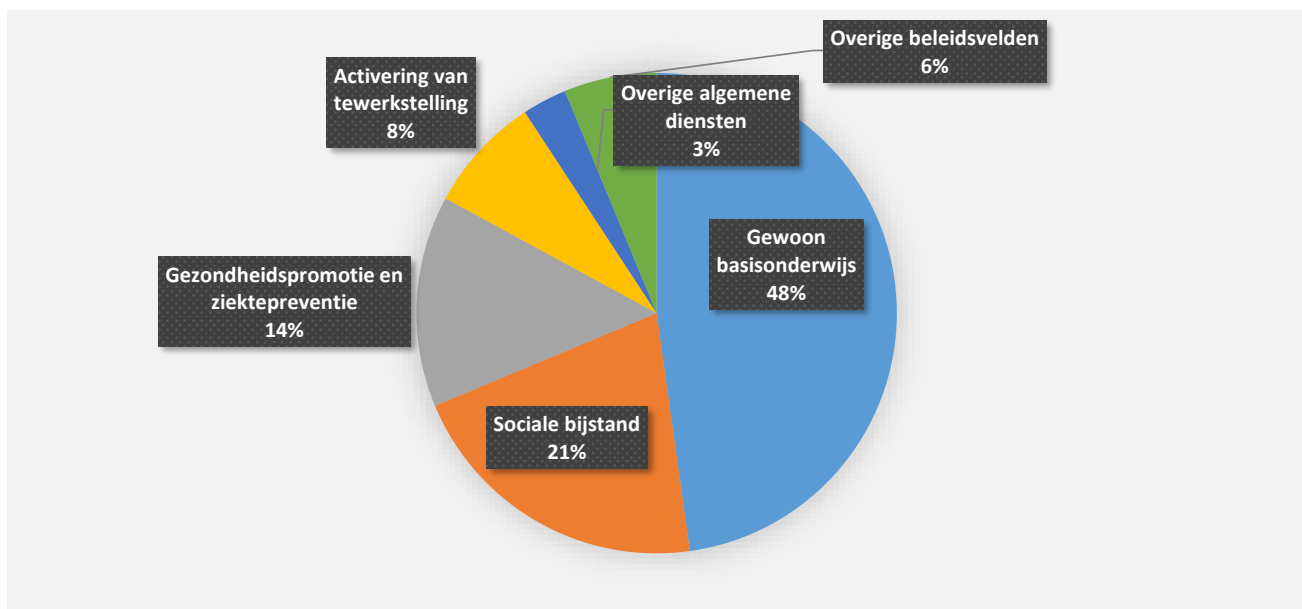
	2021		2020		MJPLAN	
▲ stijging ▼ daling						
▲ Ontvangsten uit de werking	3.073.883	100%	2.975.926	100%	3.127.957	100%
▼ 0953 Woon- en zorgcentra	1.920.527	62%	1.927.811	65%	1.917.221	61%
▲ 0119 Overige algemene diensten	385.493	13%	330.909	11%	367.356	12%
▲ 0705 Gemeenschapscentrum	161.254	5%	8.133	0%	76.156	2%
▲ 0050 Patrimonium zonder maatschappelijk doel	141.340	5%	114.282	4%	168.062	5%
▲ 0900 Sociale bijstand	88.959	3%	73.285	2%	63.305	2%
▲ 0740 Sportsector- en verenigingsondersteuning	83.288	3%	48.682	2%	116.700	4%
▲ 0410 Brandweer	79.829	3%	74.535	3%	82.870	3%
▲ 0870 Sociale voordelen	73.867	2%	56.485	2%	131.500	4%
▼ 0990 Begraafplaatsen	52.563	2%	54.489	2%	53.000	2%
▼ 0930 Sociale huisvesting	22.725	1%	26.396	1%	28.500	1%
▼ **** Overige beleidsvelden	64.039	2%	260.919	9%	123.287	4%



7. Verdeling van de specifieke werkingssubsidies per beleidsveld 2021-2020 / meerjarenplan 2021

▲ stijging ▼ daling

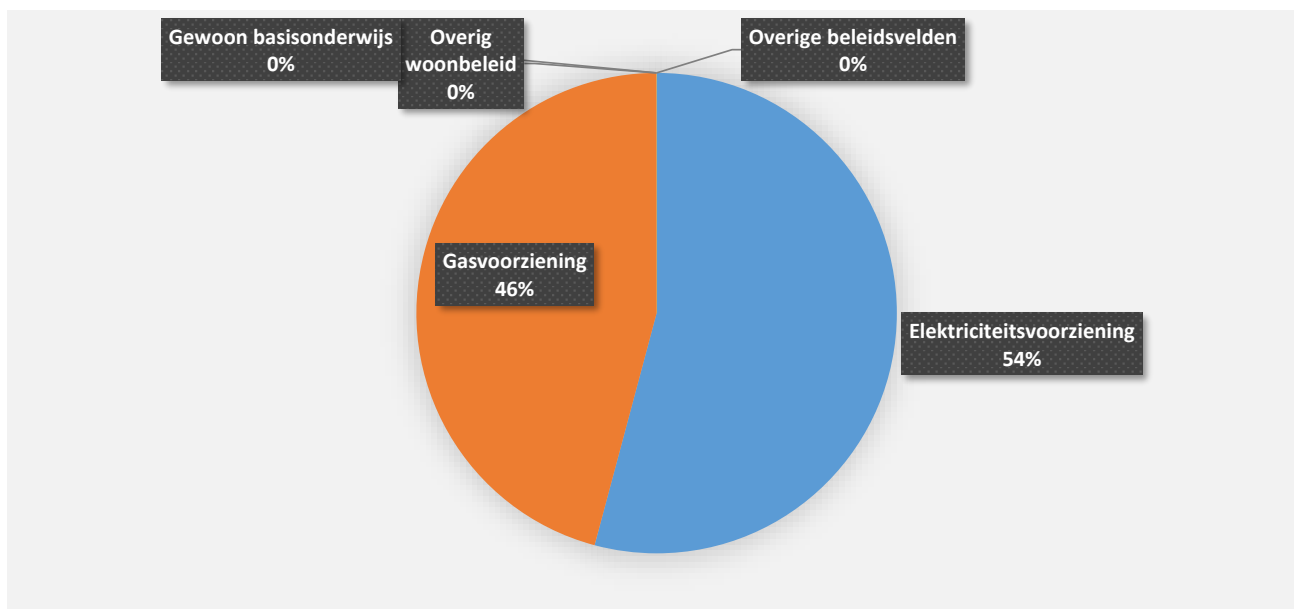
	2021		2020		MJPLAN	
▲ Specifieke werkingssubsidies	4.109.044	100%	3.540.908	100%	3.902.599	100%
▲ 0800 Gewoon basisonderwijs	1.963.641	48%	1.888.539	53%	1.881.837	48%
▼ 0900 Sociale bijstand	859.187	21%	1.005.715	28%	901.431	23%
▲ 0985 Gezondheidspromotie en ziektepreventie	584.451	14%			566.933	15%
▼ 0904 Activering van tewerkstelling	322.278	8%	356.786	10%	313.000	8%
▼ 0119 Overige algemene diensten	123.379	3%	126.864	4%	106.500	3%
▲ 0903 Lokale opvanginitiatieven voor asielzoekers	113.289	3%	101.973	3%	75.000	2%
▲ 0112 Personeelsdienst en vorming	52.239	1%	14.967	0%	11.800	0%
▲ 0200 Wegen	16.048	0%			8.024	0%
▲ 0820 Deeltijds kunstonderwijs	14.514	0%	6.347	0%	10.566	0%
▲ 0879 Andere voordelen	13.160	0%	7.500	0%		
▲ **** Overige beleidsvelden	46.858	1%	32.217	1%	27.508	1%



8. Verdeling van de financiële ontvangsten per beleidsveld 2021-2020 / meerjarenplan 2021

▲ stijging ▼ daling

	2021		2020		MJPLAN	
▲ Financiële ontvangsten	796.044	100%	781.220	100%	777.026	100%
▲ 0640 Elektriciteitsvoorziening	431.117	54%	382.829	49%	502.459	65%
▼ 0650 Gasvoorziening	364.798	46%	398.388	51%	274.463	35%
▲ 0629 Overig woonbeleid	124	0%			100	0%
▲ 0800 Gewoon basisonderwijs	4	0%	4	0%	4	0%



INVESTERINGSVERRICHTINGEN PER BELEIDSVELD

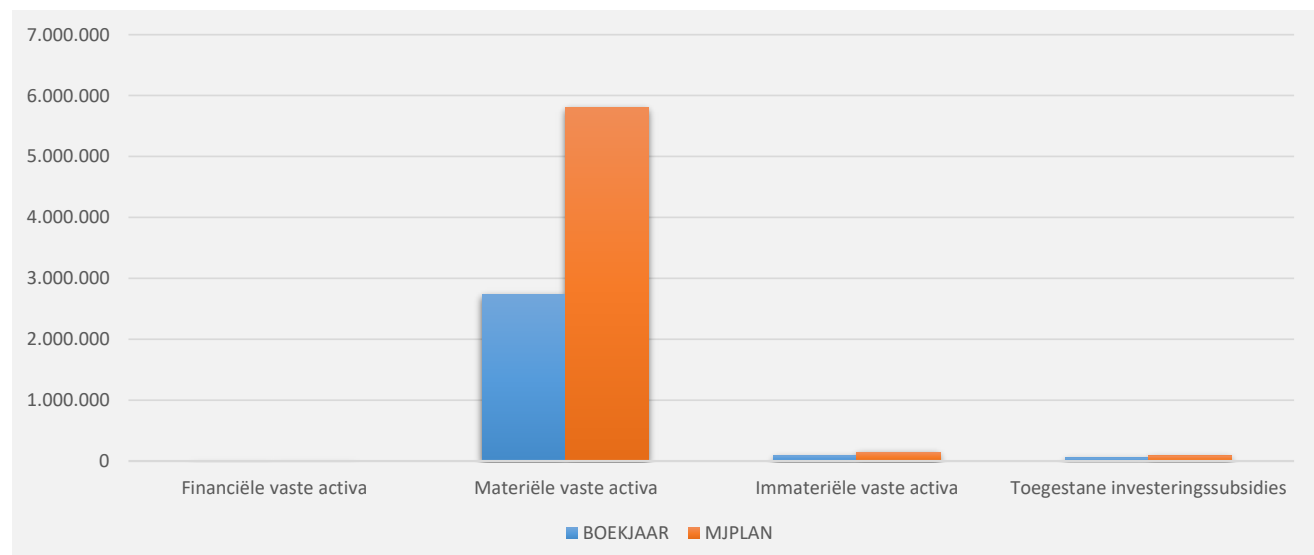
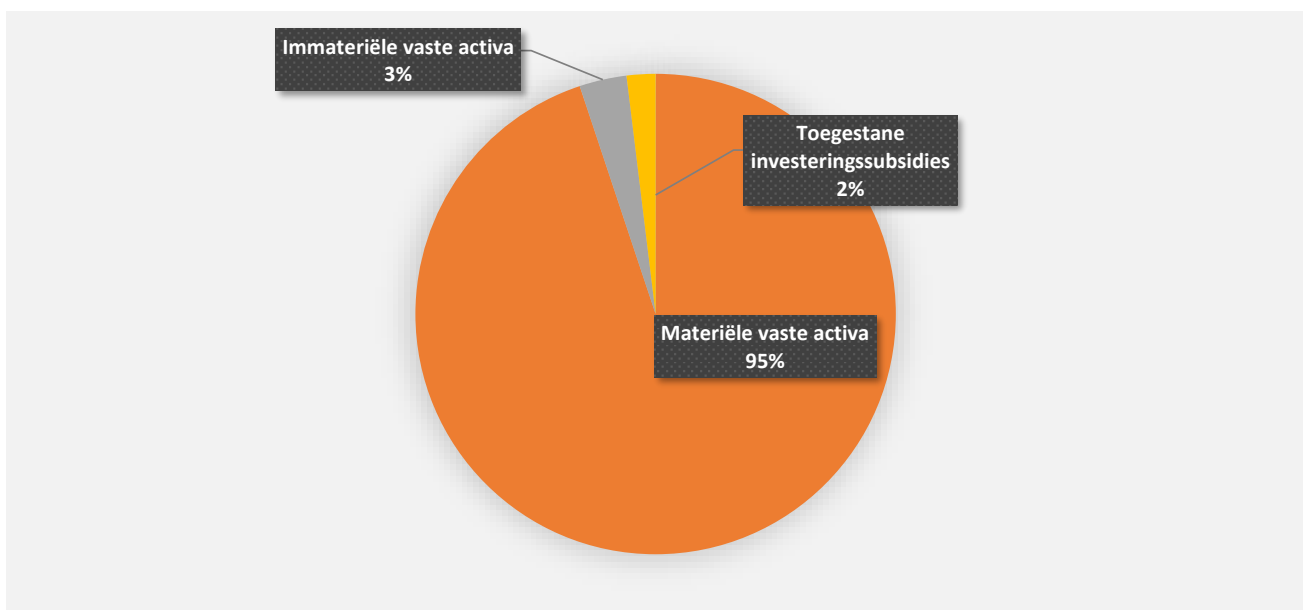
31/12/2021

31/12/2020

UITGAVEN	Code	2.885.704	12.577.056
I. Investerings in financiële vaste activa	28	80	8.693.192
0629 Overig woonbeleid		80	
0670 Straatverlichting			458.175
0310 Beheer van regen- en afvalwater			8.235.017
II. Investerings in materiële vaste activa		2.737.982	3.355.775
Onroerende goederen		2.297.548	2.889.065
0800 Gewoon basisonderwijs		726.415	154.038
0200 Wegen		497.083	567.526
0705 Gemeenschapscentrum		445.845	816.451
0670 Straatverlichting		289.644	617.724
0400 Politiediensten		85.676	23.253
0050 Patrimonium zonder maatschappelijk doel		84.004	
0900 Sociale bijstand		65.477	426.672
0729 Overig beleid inzake het erfgoed		27.776	
0119 Overige algemene diensten		23.061	38.537
0310 Beheer van regen- en afvalwater		19.070	
**** Overige beleidsvelden		33.497	244.864
Roerende goederen		440.434	466.710
0119 Overige algemene diensten		190.295	147.961
0680 Groene ruimte		134.412	82.960
0740 Sportsector- en verenigingsondersteuning		70.367	18.409
0200 Wegen		22.024	140.546
0705 Gemeenschapscentrum		14.289	9.313
0350 Klimaat en energie		3.027	1.150
0310 Beheer van regen- en afvalwater		3.015	10.196
0800 Gewoon basisonderwijs		3.005	34.356
0703 Openbare bibliotheken			17.081
**** Overige beleidsvelden			4.740
Vooruitbetalingen op investeringen in materiële vaste activa	2906		
III. Investerings in immateriële vaste activa	21	91.765	101.242
0200 Wegen		30.623	
0310 Beheer van regen- en afvalwater		30.253	15.539
0600 Ruimtelijke planning		26.630	42.429
0350 Klimaat en energie		4.259	4.776
0400 Politiediensten			37.893
**** Overige beleidsvelden			605
IV. Toegestane investeringssubsidies	664	55.878	426.846
0740 Sportsector- en verenigingsondersteuning		31.000	49.346
0790 Erediensten		24.878	377.500

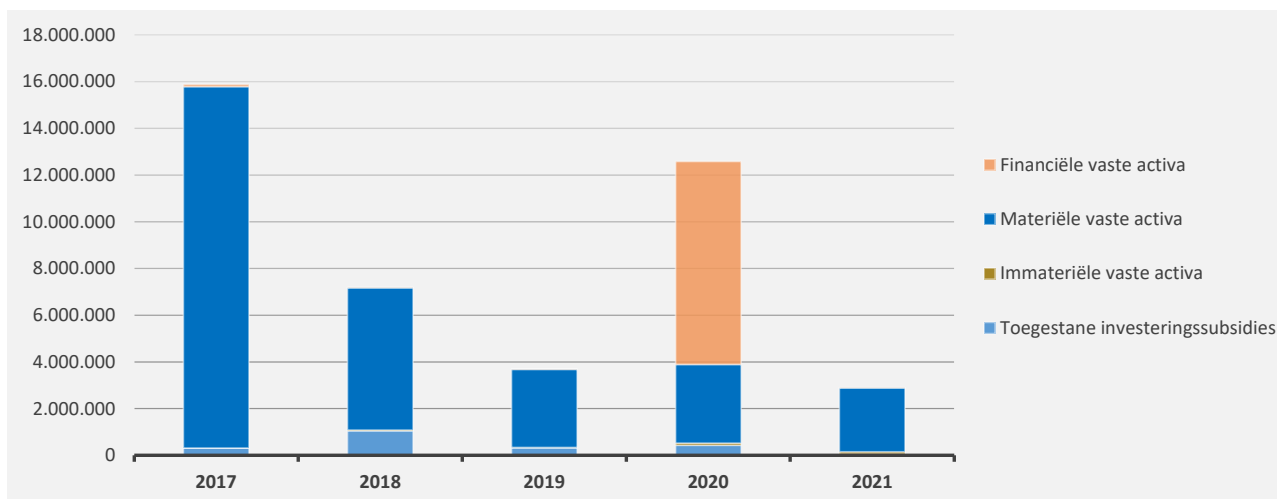
1. Samenstelling van de investeringsuitgaven 2021 - Vergelijking rekening-meerjarenplan

	BOEKJAAR		MJPLAN		REAL%
Investeringsuitgaven	2.885.704	100%	6.044.840	100%	48%
Financiële vaste activa	80	0%			
Materiële vaste activa	2.737.982	95%	5.811.219	96%	47%
Gemeenschapsgoederen en bedrijfsmatige MVA	2.667.548		5.626.819		47%
<i>Terreinen en gebouwen</i>	1.308.364		3.448.041		38%
<i>Wegen en overige infrastructuur</i>	545.102		708.561		77%
<i>Roerende goederen</i>	440.434		1.150.724		38%
<i>Leasing en soortgelijke rechten</i>	373.648		319.493		117%
<i>Erfgoed</i>					
Andere materiële vaste activa	70.434		184.400		38%
<i>Terreinen en gebouwen</i>	70.434		184.400		38%
<i>Roerende goederen</i>					
Immateriële vaste activa	91.765	3%	147.621	2%	62%
Toegestane investeringssubsidies	55.878	2%	86.000	1%	65%



2. Evolutie van de investeringsuitgaven 2021-2017

	2021		2020		2019	
Investeringsuitgaven	2.885.704	100%	12.577.056	100%	3.696.464	100%
Financiële vaste activa	80	0%	8.693.192	69%	12.187	0%
Materiële vaste activa	2.737.982	95%	3.355.775	27%	3.350.960	91%
Gemeenschapsgoederen en bedrijfsmatige MVA	2.667.548		3.345.140		3.350.960	
<i>Terreinen en gebouwen</i>	1.308.364		1.693.180		1.883.372	
<i>Wegen en overige infrastructuur</i>	545.102		567.526		885.297	
<i>Roerende goederen</i>	440.434		466.710		582.291	
<i>Leasing en soortgelijke rechten</i>	373.648		617.724			
<i>Erfgoed</i>						
Overige materiële vaste activa	70.434		10.636			
<i>Onroerende goederen</i>	70.434		10.636			
<i>Roerende goederen</i>						
Immateriële vaste activa	91.765	3%	101.242	1%	12.622	0%
Toegestane investeringssubsidies	55.878	2%	426.846	3%	320.695	9%

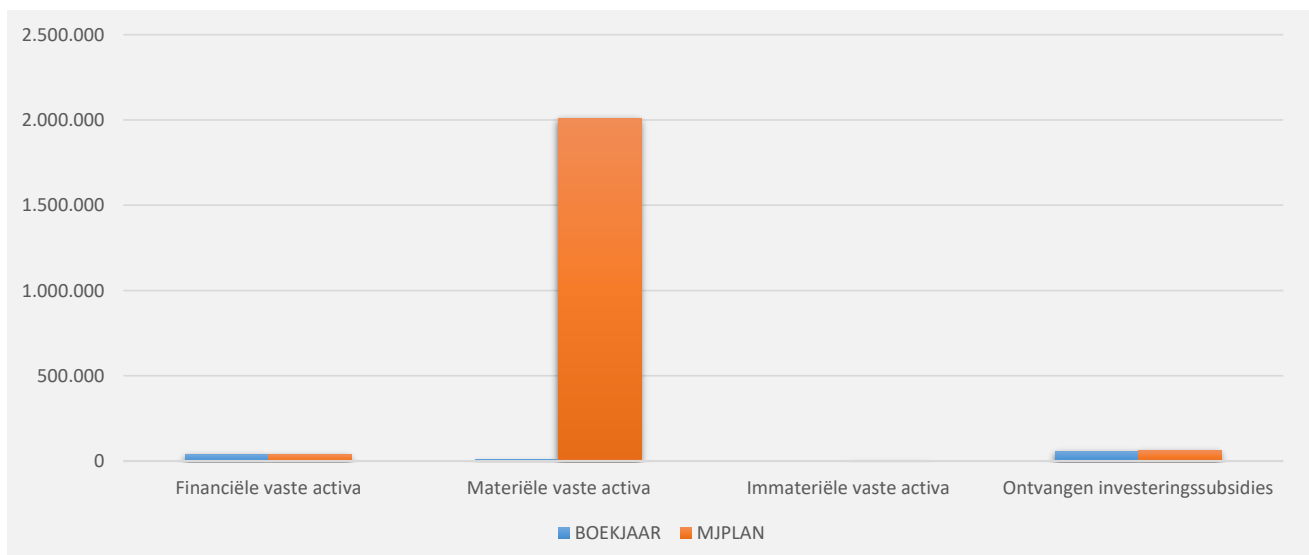
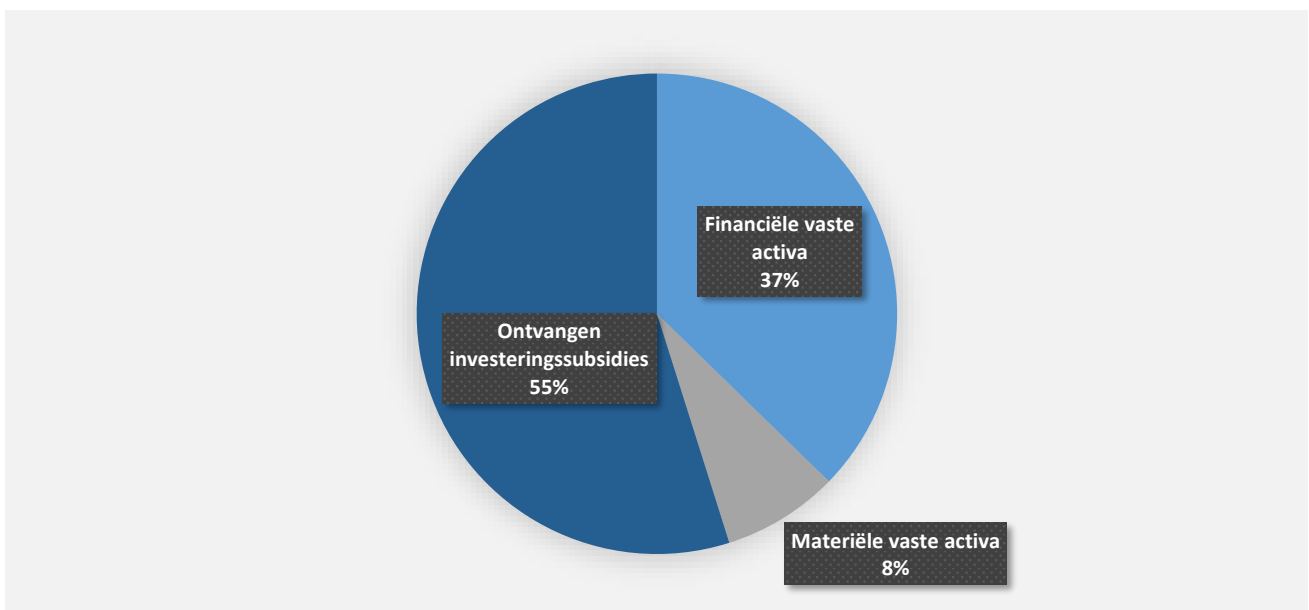


3. Verdeling van de investeringsuitgaven per beleidsveld 2021-2020 / meerjarenplan 2021

	2021		2020		MJPLAN	
Financiële vaste activa	80	100%	8.693.192	100%		
0629 Overig woonbeleid	80	100%				
0640 Elektriciteitsvoorziening						
0670 Straatverlichting			458.175	5%		
0650 Gasvoorziening						
0310 Beheer van regen- en afvalwater			8.235.017	95%		
Materiële vaste activa	2.737.982	100%	3.355.775	100%	5.811.219	100%
**** Overige beleidsvelden	2.737.982	100%	3.355.775	100%	5.811.219	100%
I materiële vaste activa	91.765	100%	101.242	100%	147.621	100%
0200 Wegen	30.623	33%			30.623	21%
0310 Beheer van regen- en afvalwater	30.253	33%	15.539	15%	72.500	49%
0600 Ruimtelijke planning	26.630	29%	42.429	42%	39.999	27%
0350 Klimaat en energie	4.259	5%	4.776	5%	4.500	3%
0400 Politiediensten			37.893	37%		
**** Overige beleidsvelden			605	1%		
Toegestane investeringssubsidies	55.878	100%	426.846	100%	86.000	100%
0740 Sportsector- en verenigingsondersteuning	31.000	55%	49.346	12%	31.000	36%
0790 Erediensten	24.878	45%	377.500	88%	55.000	64%
0909 Overige verrichtingen inzake sociaal beleid						
0900 Sociale bijstand						
0953 Woon- en zorgcentra						

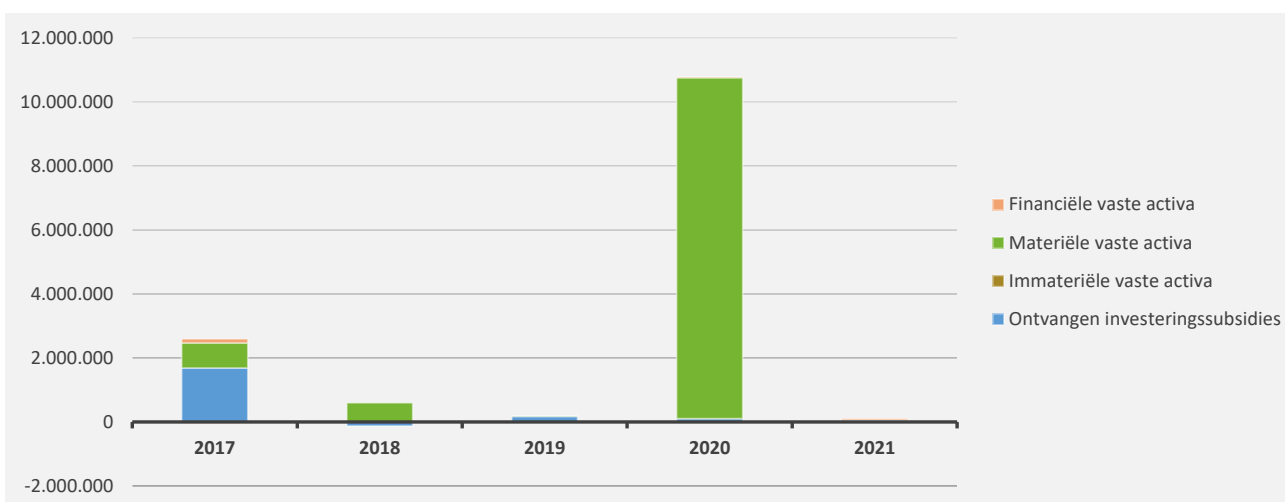
1. Samenstelling van de investeringsontvangsten 2021 - Vergelijking rekening-meerjarenplan

	BOEKJAAR		MJPLAN		REAL%
Investeringsontvangsten	102.331	100%	2.109.470	100%	5%
Financiële vaste activa	38.181	37%	38.183	2%	100%
Materiële vaste activa	8.000	8%	2.011.000	95%	0%
Gemeenschapsgoederen en bedrijfsmatige MVA	8.000				
<i>Terreinen en gebouwen</i>					
<i>Wegen en overige infrastructuur</i>					
<i>Roerende goederen</i>	8.000				
<i>Leasing en soortgelijke rechten</i>					
<i>Erfgoed</i>					
Andere materiële vaste activa			2.011.000		
<i>Onroerende goederen</i>			2.011.000		
<i>Roerende goederen</i>					
Immateriële vaste activa					
Ontvangen investeringssubsidies	56.150	55%	60.287	3%	93%



2. Evolutie van de investeringsontvangsten 2021-2017

	2021		2020		2019	
Investeringsontvangsten	102.331	100%	10.775.421	100%	174.812	100%
Financiële vaste activa	38.181	37%	19.091	0%		
Materiële vaste activa	8.000	8%	10.654.044	99%	3.000	2%
Gemeenschapsgoederen en bedrijfsmatige MVA	8.000		10.494.044		3.000	
<i>Terreinen en gebouwen</i>						
<i>Wegen en overige infrastructuur</i>			10.492.944			
<i>Roerende goederen</i>	8.000		1.100		3.000	
<i>Leasing en soortgelijke rechten</i>						
<i>Erfgoed</i>						
Overige materiële vaste activa			160.000			
<i>Onroerende goederen</i>			160.000			
<i>Roerende goederen</i>						
Immateriële vaste activa						
Ontvangen investeringssubsidies	56.150	55%	102.286	1%	171.812	98%



3. Verdeling van de investeringsontvangsten per beleidsveld 2021-2020 / meerjarenplan 2021

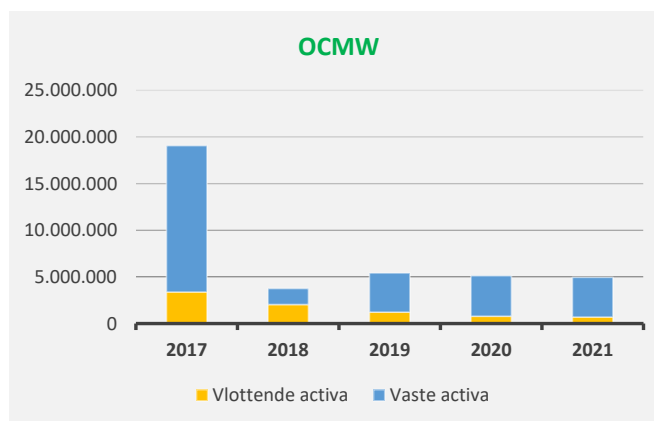
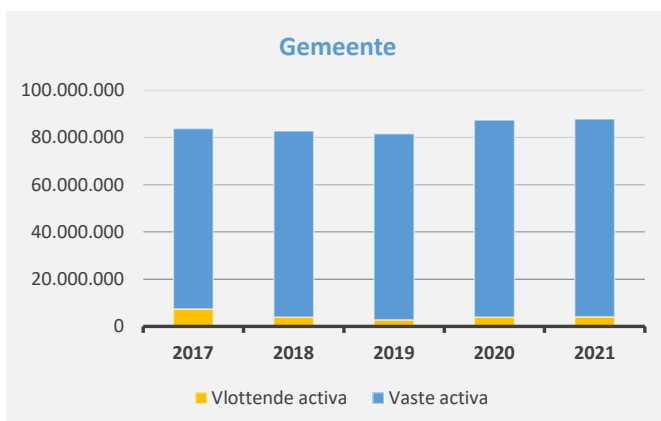
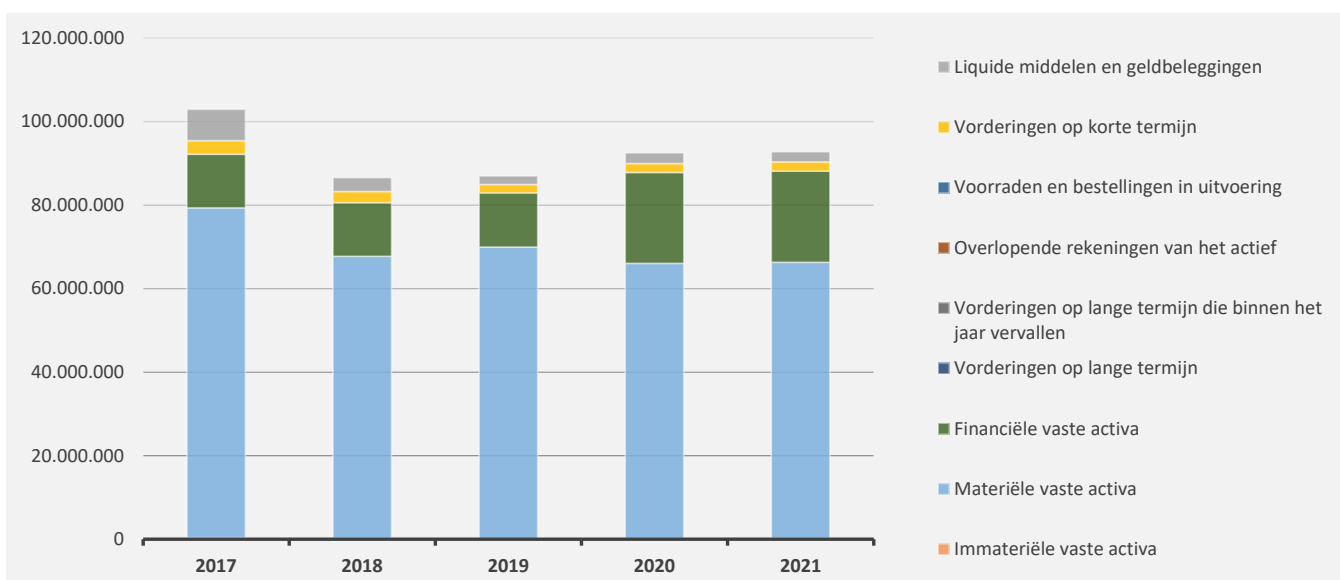
		2021		2020		MJPLAN	
Financiële vaste activa		38.181	100%	19.091	100%	38.183	100%
0670	Straatverlichting	38.181	100%	19.091	100%	38.183	100%
Materiële vaste activa		8.000	100%	10.654.044	100%	2.011.000	100%
**** Overige beleidsvelden		8.000	100%	10.654.044	100%	2.011.000	100%
Imateriële vaste activa							
0130	Administratieve dienstverlening						
Ontvangen investeringssubsidies		56.150	100%	102.286	100%	60.287	100%
0340	Aankoop, inrichting en beheer van natuur, groen en bos	40.000	71%				
0200	Wegen	16.150	29%	11.397	11%	53.603	89%
**** Overige beleidsvelden				90.889	89%	6.684	11%

ACTIVA	2021	2020
I. Vlottende activa	4.642.660,70	4.706.433,51
A. Liquide middelen en geldbeleggingen	2.386.142,88	2.579.610,21
B. Vorderingen op korte termijn	2.256.517,82	2.126.823,30
1. Vorderingen uit ruiltransacties	355.685,70	454.446,00
2. Vorderingen uit niet-ruiltransacties	1.900.832,12	1.672.377,30
C. Voorraden en bestellingen in uitvoering	0,00	0,00
D. Overlopende rekeningen van het actief	0,00	0,00
E. Vorderingen op lange termijn die binnen het jaar vervallen	0,00	0,00
II. Vaste activa	88.095.268,40	87.802.803,75
A. Vorderingen op lange termijn	0,00	0,00
1. Vorderingen uit ruiltransacties	0,00	0,00
2. Vorderingen uit niet-ruiltransacties	0,00	0,00
B. Financiële vaste activa	21.782.314,33	21.750.334,26
1. Extern verzelfstandigde agentschappen	0,00	0,00
2. Intergemeentelijke samenwerkingsverbanden en soortgelijke entiteiten	21.521.965,37	21.489.985,30
3. OCMW-verenigingen	0,00	0,00
4. Andere financiële vaste activa	260.348,96	260.348,96
C. Materiële vaste activa	66.095.643,67	65.889.241,39
1. Gemeenschapsgoederen	61.148.876,72	60.827.043,13
a. Terreinen en gebouwen	44.031.757,42	43.692.005,62
b. Wegen en overige infrastructuur	14.711.087,44	15.138.078,27
c. Installaties, machines en uitrusting	338.372,40	195.458,49
d. Meubilair, kantooruitrusting en rollend materieel	1.006.004,15	1.003.789,41
e. Leasing en soortgelijke rechten	1.034.844,02	770.900,05
f. Erfgoed	26.811,29	26.811,29
2. Bedrijfsmatige materiële vaste activa	50.641,79	152.483,88
a. Terreinen en gebouwen	50.641,79	152.483,88
b. Installaties, machines en uitrusting	0,00	0,00
c. Meubilair, kantooruitrusting en rollend materieel	0,00	0,00
d. Leasing en soortgelijke rechten	0,00	0,00
3. Overige materiële vaste activa	4.896.125,16	4.909.714,38
a. Terreinen en gebouwen	4.896.125,16	4.909.714,38
b. Roerende goederen	0,00	0,00
D. Immateriële vaste activa	217.310,40	163.228,10
TOTAAL ACTIVA	92.737.929,10	92.509.237,26

PASSIVA	2021	2020
I. Schulden	28.202.444,36	29.290.513,41
A. Schulden op korte termijn	5.493.379,47	5.309.175,10
1. Schulden uit ruiltransacties	2.869.615,56	2.737.682,52
a. Voorzieningen voor risico's en kosten	674.005,43	707.102,13
b. Financiële schulden	0,00	49,87
c. Niet-financiële schulden uit ruiltransacties	2.195.610,13	2.030.530,52
2. Schulden uit niet-ruiltransacties	186.578,28	288.571,80
3. Overlopende rekeningen van het passief	0,00	0,00
4. Schulden op lange termijn die binnen het jaar vervallen	2.437.185,63	2.282.920,78
B. Schulden op lange termijn	22.709.064,89	23.981.338,31
1. Schulden uit ruiltransacties	22.683.752,18	23.956.025,60
a. Voorzieningen voor risico's en kosten	3.037.339,98	3.129.393,55
1. Pensioenen en soortgelijke verplichtingen	3.037.339,98	3.129.393,55
2. Andere risico's en kosten	0,00	0,00
b. Financiële schulden	19.646.412,20	20.826.632,05
c. Niet-financiële schulden uit ruiltransacties	0,00	0,00
2. Schulden uit niet-ruiltransacties	25.312,71	25.312,71
II. Nettoactief	64.535.484,74	63.218.723,85
A. Kapitaalsubsidies en schenkingen	6.164.712,49	6.507.099,97
B. Gecumuleerd overschot of tekort	11.134.123,06	9.545.056,36
C. Herwaarderingsreserves	4.158.053,30	4.087.971,63
D. Overig nettoactief	43.078.595,89	43.078.595,89
TOTAAL PASSIVA	92.737.929,10	92.509.237,26

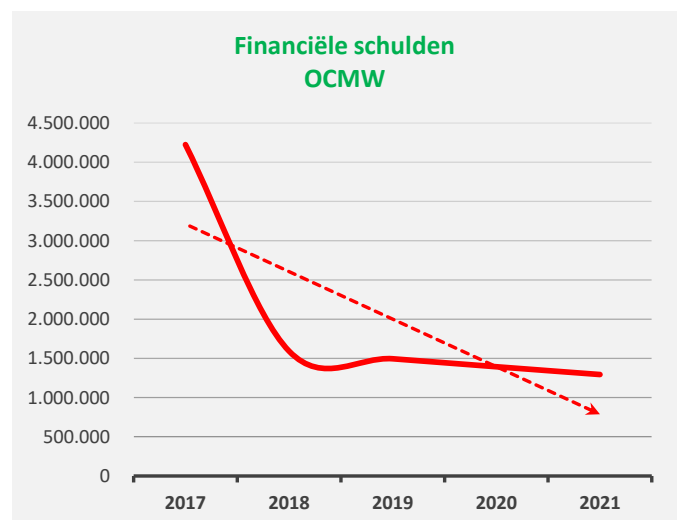
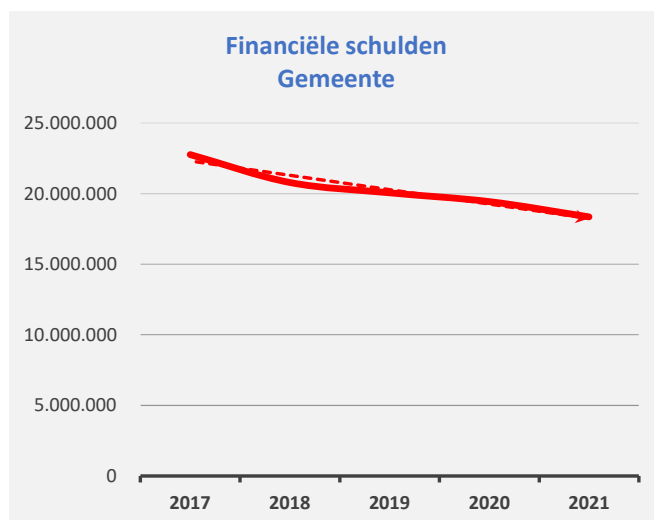
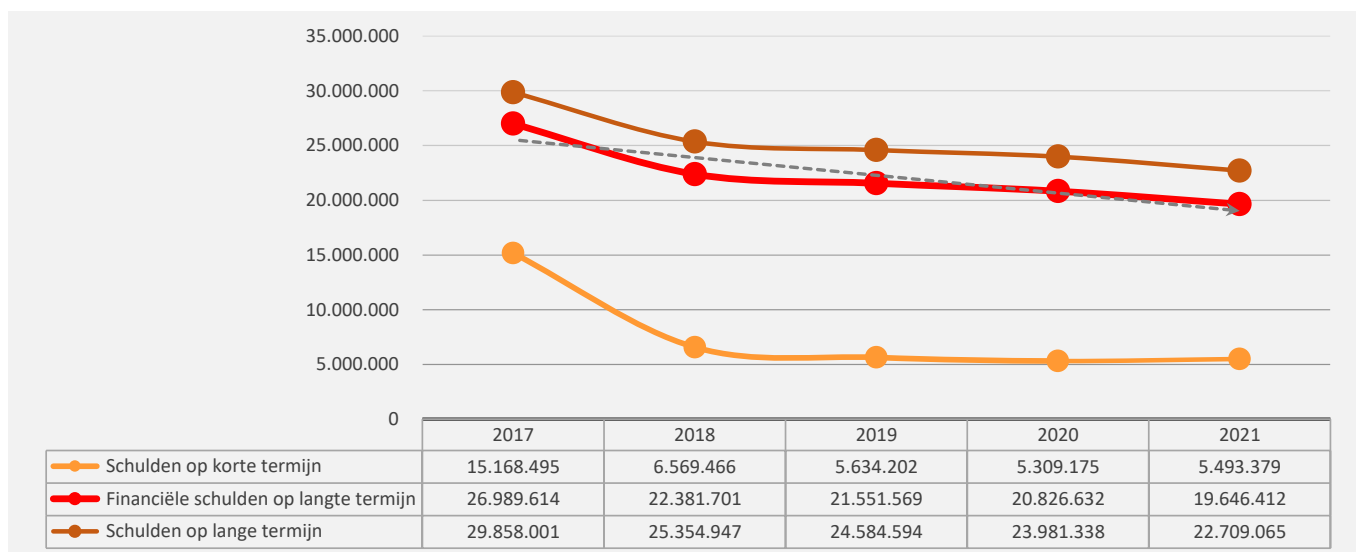
1. Samenstelling van de activa

	2021		2020		2019	
ACTIVA	92.737.929	100%	92.509.237	100%	86.926.273	100%
Vlottende activa	4.642.661	5%	4.706.434	5%	4.020.811	5%
Liquide middelen en geldbeleggingen	2.386.143	3%	2.579.610	3%	1.992.105	2%
Vorderingen op korte termijn	2.256.518	2%	2.126.823	2%	2.028.706	2%
<i>Vorderingen uit ruiltransacties</i>	<i>355.686</i>		<i>454.446</i>		<i>937.432</i>	
<i>Vorderingen uit niet-ruiltransacties</i>	<i>1.900.832</i>		<i>1.672.377</i>		<i>1.091.274</i>	
Voorraden en bestellingen in uitvoering						
Overlopende rekeningen van het actief						
Vorderingen op lange termijn die binnen het jaar vervallen						
Vaste activa	88.095.268	95%	87.802.804	95%	82.905.462	95%
Vorderingen op lange termijn						
Financiële vaste activa	21.782.314	23%	21.750.334	24%	12.934.585	15%
Materiële vaste activa	66.095.644	71%	65.889.241	71%	69.834.919	80%
Immateriële vaste activa	217.310	0%	163.228	0%	135.958	0%



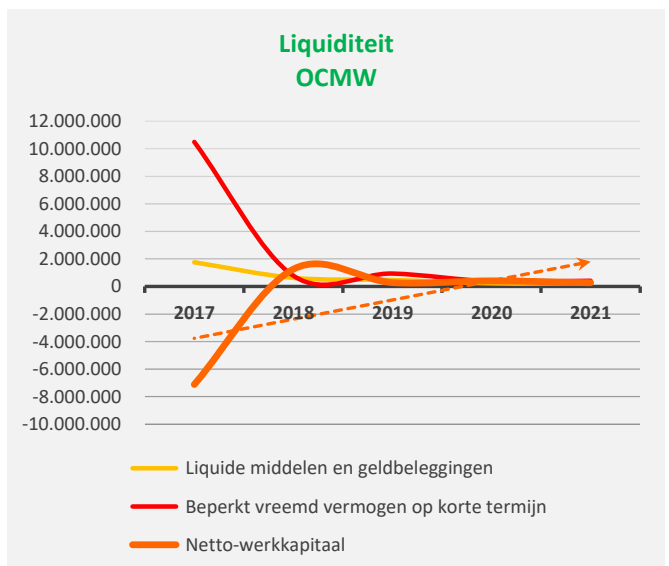
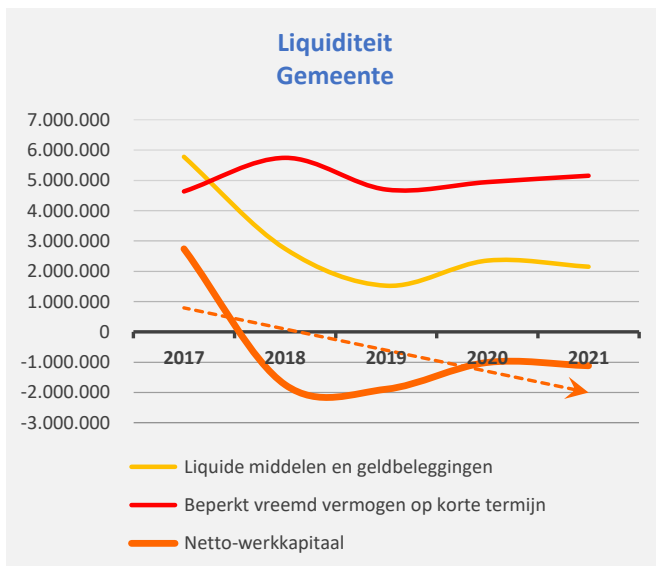
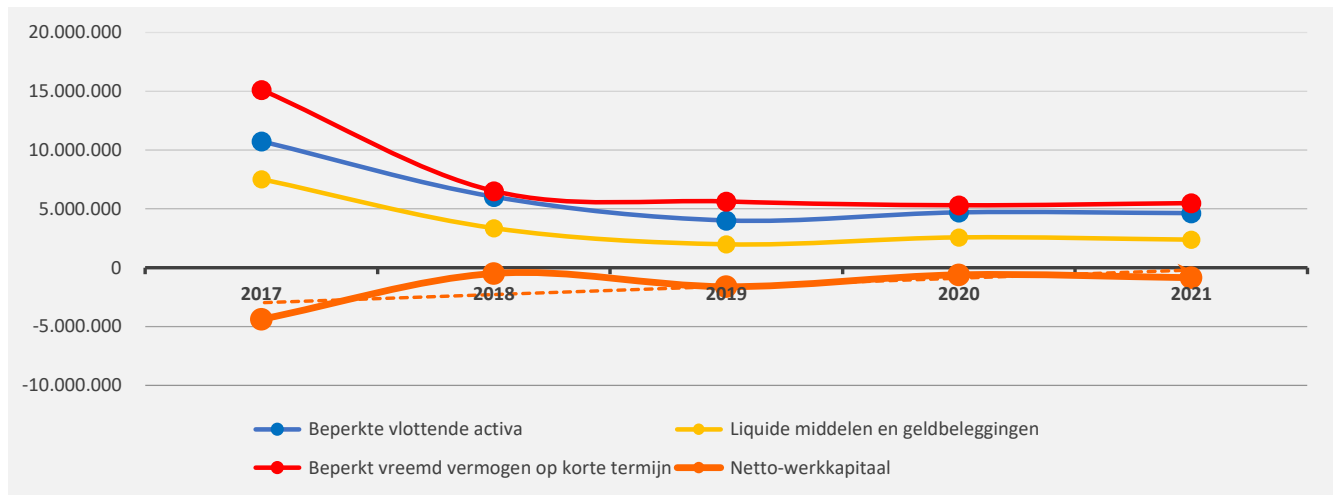
2. Samenstelling van de passiva

	2021		2020		2019	
PASSIVA	92.737.929	100%	92.509.237	100%	86.926.273	100%
Schulden op korte termijn	5.493.379	6%	5.309.175	6%	5.634.202	6%
Schulden uit ruiltransacties	2.869.616	3%	2.737.683	3%	3.204.351	4%
<i>Voorzieningen voor risico's en kosten</i>	674.005		707.102		879.740	
<i>Financiële schulden</i>			50		24	
<i>Diverse schulden op korte termijn uit ruiltransacties</i>	2.195.610		2.030.531		2.324.587	
Schulden uit niet-ruiltransacties	186.578	0%	288.572	0%	224.719	0%
Overlopende rekeningen van het passief						
Schulden op lange termijn die binnen het jaar vervallen	2.437.186	3%	2.282.921	2%	2.205.133	3%
Schulden op lange termijn	22.709.065	24%	23.981.338	26%	24.584.594	28%
Schulden uit ruiltransacties	22.683.752	24%	23.956.026	26%	24.559.281	28%
<i>Voorzieningen voor risico's en kosten</i>	3.037.340		3.129.394		3.007.713	
<i>Financiële schulden</i>	19.646.412		20.826.632		21.551.569	
<i>Niet-financiële schulden uit ruiltransacties</i>						
Schulden uit niet-ruiltransacties	25.313	0%	25.313	0%	25.313	0%
Nettoactief	64.535.485	70%	63.218.724	68%	56.707.477	65%



1. Liquiditeit

	2021	2020	2019	2018
Beperkte vlottende activa	4.642.661	4.706.434	4.020.811	6.035.035
Liquide middelen en geldbeleggingen	2.386.143	2.579.610	1.992.105	3.368.309
Vorderingen op korte termijn	2.256.518	2.126.823	2.028.706	2.666.726
<i>Vorderingen uit ruiltransacties</i>	<i>355.686</i>	<i>454.446</i>	<i>937.432</i>	<i>1.842.817</i>
<i>Vorderingen uit niet-ruiltransacties</i>	<i>1.900.832</i>	<i>1.672.377</i>	<i>1.091.274</i>	<i>823.909</i>
Vorderingen op lange termijn die < 1jr vervallen				
Beperkt vreemd vermogen op korte termijn	5.493.379	5.309.175	5.634.202	6.523.619
Schulden uit ruiltransacties	2.869.616	2.737.683	3.204.351	3.661.861
Schulden uit niet-ruiltransacties	186.578	288.572	224.719	793.503
Schulden op lange termijn die binnen het jaar vervallen	2.437.186	2.282.921	2.205.133	2.068.254
Netto-werkkapitaal	-850.719	-602.742	-1.613.391	-488.584



2. Solvabiliteit

	2021	2020	2019	2018
Vreemdvermogen	28.202.444	29.290.513	30.218.796	31.924.413
Totaal vermogen	92.737.929	92.509.237	86.926.273	86.578.005
Schuldgraad	0,30	0,32	0,35	0,37
Schulden op lange termijn (zonder voorzieningen)	19.671.725	20.851.945	21.576.881	22.428.095
Totaal vermogen	92.737.929	92.509.237	86.926.273	86.578.005
LT-Schuldgraad (zonder voorzieningen)	0,21	0,23	0,25	0,26

