



Strategisch Meerjarenplan

2020-2025

Gemeente- en OCMW-raad
14 december 2023



Identificatie bestuur

Naam bestuur:	Gemeente & OCMW Sint-Gillis-Waas	
NISCODE bestuur:	46020	
Adres bestuur:	Burgemeester Omer De Meyplein 1 9170 Sint-Gillis-Waas	
Algemeen Directeur:	Vicky Van Daele	
Financieel Directeur:	Karl Buytaert	
Burgemeester:	Maaike De Rudder	
Ondernemingsnummer Gemeente Sint-Gillis-Waas:	0207.464.093	
Ondernemingsnummer OCMW Sint-Gillis-Waas:	0212.169.781	

Inhoudstafel

Strategische nota	5
Beleidsdoelstellingen met prioritaire acties	6
Beleidsdoelstellingen zonder prioritaire acties	31
Verwijzing naar overzicht van alle beleidsdoelstellingen, actieplannen en bijhorende ramingen	33
Financiële nota	34
Financieel doestellingenplan (M1)	35
Staat financieel evenwicht (M2)	39
Overzicht kredieten (M3)	41
Toelichting	42
Overzicht ontvangsten en uitgaven – functioneel (T1)	43
Overzicht ontvangsten en uitgaven – economisch (T2)	46
Investeringsprojecten – per prioritaire actie/actieplan (T3)	58
Evolutie financiële schulden (T4)	85
Financiële risico's	87
Beschrijving grondslagen en assumpties	92
Verwijzing naar de plaats waar documentatie beschikbaar is	94
Motivering van de wijzigingen	95
Documentatie bij het meerjarenplan 2020-2025	102
Omgevingsanalyse	103
Totaaloverzicht beleidsdoelstellingen, actieplannen en acties (+ ramingen)	113
Participatie	183
Toegestane werkings- en investeringssubsidies	186
Samenstelling beleidsdomeinen	194
Overzicht verbonden entiteiten	196
Personeelsinzet	198
Overzicht jaarlijkse opbrengst per belastingsoort	200
Bronnenlijst SWOT-analyse	201

Meerjarenplan 2020 – 2025

Strategische nota

Beleidsdoelstellingen met prioritaire acties

Beleidsdoelstelling: SD02 (prioritair)

Diensten verlenen op maat van de burger en ondernemers door proactief te communiceren, samen te werken en te automatiseren

De dienstverlening van gemeente en OCMW is doorheen de jaren sterk geëvolueerd. Om op een klantgerichte manier te werken trad in het Administratief en Bestuurscentrum in 2018 een nieuw dienstverleningsmodel in werking. Binnen dit model zijn er ruimere openingsuren, wordt er gewerkt met een centraal onthaal en bestaat ook de mogelijkheid om te werken op afspraak.

Werken aan dienstverlening en communicatie is echter een voortdurende opdracht. Daarom wordt de volgende jaren bijv. ingezet op het uitbreiden van digitale dienstverlening. Ook wordt verder samengewerkt met de lokale handelaars door bijv. met hen promotieacties te organiseren. Het ondersteunen van campagnes die de lokale detailhandel ondersteunen was ook één van de prioritaire acties voor het Handelsoverleg. Het is tevens de ambitie om in te zetten op participatie van de bevolking en/of doelgroepen. Daarom wordt de volgende jaren ook ingezet op het leren kennen en toepassen van participatiemethodieken.

Voor dienstverlening aan haar inwoners werkt een lokaal bestuur ook samen met partners met een specifieke expertise en/of opdracht. Daarom wordt er voor het verzekeren van de openbare veiligheid en openbare orde samengewerkt met de politiezone Waasland Noord en Hulpverleningszone Waasland. Naast een financiële ondersteuning voor de dagelijkse werking zal voor de politie een lokale post gerealiseerd worden.

Deze strategische doelstelling focust op de interne werking. Daarom werd hier slechts één prioritaire actie opgenomen. Hier moet verwezen worden naar het systeem voor organisatiebeheersing waar een onderdeel rond externe communicatie en optimalisatie van dienstverlening is opgenomen. Over organisatiebeheersing moet minimum één maal per jaar gerapporteerd worden aan de gemeenteraad.

Exploitatie								
	2020	2021	2022	Vorig 2023	Wijz. 2023	Nieuw 2023	2024	2025
Ontv.	11.820	8.625	9.885	15.000	0	15.000	15.000	15.000
Uitg.	2.795.287	2.865.051	2.931.011	3.224.510	14.700	3.239.210	3.497.006	3.496.054
Saldo	-2.783.467	-2.856.426	-2.921.126	-3.209.510	-14.700	-3.224.210	-3.482.006	-3.481.054
Investerings								
	2020	2021	2022	Vorig 2023	Wijz. 2023	Nieuw 2023	2024	2025
Ontv.	0	0	2.011.000	0	0	0	0	0
Uitg.	193.798	184.599	356.485	1.904.625	25.500	1.930.125	1.854.000	922.460
Saldo	-193.798	-184.599	1.654.515	-1.904.625	-25.500	-1.930.125	-1.854.000	-922.460

Actieplan CELB007 (Prioritair)

De openbare orde en veiligheid van onze inwoners verzekeren door een optimale samenwerking met politie en hulpverleningszone

Exploitatie								
	2020	2021	2022	Vorig 2023	Wijz. 2023	Nieuw 2023	2024	2025
Ontv.	0	0	0	0	0	0	0	0
Uitg.	2.698.987	2.752.967	2.819.181	3.099.485	0	3.099.485	3.258.181	3.332.229
Saldo	-2.698.987	-2.752.967	-2.819.181	-3.099.485	0	-3.099.485	-3.258.181	-3.332.229
Investerings								
	2020	2021	2022	Vorig 2023	Wijz. 2023	Nieuw 2023	2024	2025
Ontv.	0	0	2.011.000	0	0	0	0	0
Uitg.	61.146	85.676	320.097	1.732.226	0	1.732.226	1.680.000	900.000
Saldo	-61.146	-85.676	1.690.903	-1.732.226	0	-1.732.226	-1.680.000	-900.000

Actie SD02/CELB007/A3 (Prioritair)

Een lokale politiepost realiseren

Binnen de Politiezone Waasland Noord is het belangrijk dat inwoners in hun eigen gemeente terecht kunnen bij de politie. Door de verkoop van de Sint-Helenasite diende de politiepost van Sint-Gillis-Waas te verhuizen. Na een tijdelijke huisvesting in het gemeentepark zal een nieuwe post gerealiseerd worden in de onmiddellijke nabijheid van het ABC.

Investerings								
	2020	2021	2022	Vorig 2023	Wijz. 2023	Nieuw 2023	2024	2025
Ontv.	0	0	2.011.000	0	0	0	0	0
Uitg.	61.146	85.676	318.845	1.582.226	0	1.582.226	230.000	0
Saldo	-61.146	-85.676	1.692.155	-1.582.226	0	-1.582.226	-230.000	0

Beleidsdoelstelling: SD03 (prioritair)

De netheid, het comfort en de veiligheid van het openbaar domein verhogen door het structureel te onderhouden of het duurzaam te herinrichten

Een openbaar domein dat proper, comfortabel en veilig is, maakt het leven van de inwoners een stuk aangenamer. Daarom wordt hier de komende jaren extra op ingezet. Meer bepaald zal er met de drie budgetonderdelen klein onderhoud, groot onderhoud en projecten gewerkt worden. De budgetten worden o.a. gebruikt voor de heraanleg van voetpaden en noodzakelijke herstellingen aan fietspaden en wegen. De verbetering van de fietsinfrastructuur was een grote prioriteit voor veel inspraakorganen.

Bij de heraanleg wordt ook telkens rekening gehouden met mogelijke ingrepen voor verkeersveiligheid en waterbeheersing.

Naast het eerdere kleine onderhoud staan er ook grotere onderhoudswerken of -projecten op het programma. Zo worden een aantal straten heringericht en staan er ook een vijftal vernieuwingen van rioleringen op het programma i.s.m. RioP.

Om het openbaar domein proper te houden, zullen de openbare vuilnisbakken de komende jaren stelselmatig vernieuwd worden.

Hieronder zijn de prioritaire acties en bijhorende toelichting voor deze strategische doelstelling terug te vinden.

Exploitatie								
	2020	2021	2022	Vorig 2023	Wijz. 2023	Nieuw 2023	2024	2025
Ontv.	368.233	429.000	418.654	477.460	0	477.460	487.069	496.870
Uitg.	2.225.715	2.267.478	2.266.546	2.403.992	-44.344	2.359.648	2.448.509	2.487.665
Saldo	-1.857.482	-1.838.478	-1.847.892	-1.926.532	44.344	-1.882.188	-1.961.440	-1.990.795
Investeringsen								
	2020	2021	2022	Vorig 2023	Wijz. 2023	Nieuw 2023	2024	2025
Ontv.	9.882.021	8.000	1.098.002	180.500	-110.750	69.750	55.500	155.500
Uitg.	9.222.449	769.130	1.676.650	2.895.988	16.667	2.912.655	3.820.731	2.430.094
Saldo	659.572	-761.130	-578.647	-2.715.488	-127.417	-2.842.905	-3.765.231	-2.274.594

Actieplan BVT001 (Prioritair)

De inwoners meer kwalitatieve en veilige speel-, sport- en beweegmogelijkheden geven door de infrastructuur te verruimen, te vernieuwen en structureel te onderhouden

Exploitatie								
	2020	2021	2022	Vorig 2023	Wijz. 2023	Nieuw 2023	2024	2025
Ontv.	0	0	0	0	0	0	0	0
Uitg.	129.619	120.867	145.818	157.300	26.700	184.000	143.500	144.500
Saldo	-129.619	-120.867	-145.818	-157.300	-26.700	-184.000	-143.500	-144.500
Investeringsen								
	2020	2021	2022	Vorig 2023	Wijz. 2023	Nieuw 2023	2024	2025
Ontv.	0	0	0	65.000	0	65.000	0	0
Uitg.	180.862	59.250	30.620	425.000	0	425.000	580.000	0
Saldo	-180.862	-59.250	-30.620	-360.000	0	-360.000	-580.000	0

Actie SD03/BVT001/A1 (Prioritair)

De Houtvoortsite vergroten en aantrekkelijker maken voor individuele sporters en recreatief gebruik

Vanaf 2022 maakt de gemeente werk van een uitbreiding van sport- en spelcomplex Houtvoort. De voorbije jaren werden in functie van deze uitbreiding reeds omliggende gronden aangekocht. Deze uitbreiding maakt een betere en eigentijdse invulling van de Houtvoortsite mogelijk. De nieuw verworven zone zal grotendeels publiek toegankelijk zijn

en worden ingericht in functie van speelruimte, zachte recreatie en de individuele sporter. Ook voor verenigingsgebonden activiteiten is ruimte voorzien.

Investerings								
	2020	2021	2022	Vorig 2023	Wijz. 2023	Nieuw 2023	2024	2025
Ontv.	0	0	0	65.000	0	65.000	0	0
Uitg.	162.452	3.312	30.620	425.000	0	425.000	500.000	0
Saldo	-162.452	-3.312	-30.620	-360.000	0	-360.000	-500.000	0

Actie SD03/BVT001/A4 (Prioritair)

Openlucht sportvelden en -routes structureel onderhouden

Het lokaal bestuur zet sterk in op het structureel onderhoud van de openlucht sportinfrastructuur zoals de voetbalterreinen in alle deelgemeenten en de sportzone Houtvoort. Sporten maakt onderdeel uit van een gezonde levenswijze. Het is dan ook belangrijk dat onze inwoners veel kansen krijgen om te sporten binnen de eigen gemeente.

Exploitatie								
	2020	2021	2022	Vorig 2023	Wijz. 2023	Nieuw 2023	2024	2025
Ontv.	0	0	0	0	0	0	0	0
Uitg.	72.052	57.217	81.224	71.000	6.100	77.100	72.000	73.000
Saldo	-72.052	-57.217	-81.224	-71.000	-6.100	-77.100	-72.000	-73.000

Actie SD03/BVT001/A6 (Prioritair)

Sporthallen structureel onderhouden en opfrissen en het sportmateriaal stelselmatig keuren, onderhouden en vernieuwen

Sint-Gillis-Waas kenmerkt zich door de vele sporthallen verspreid over de gemeente. Zoals hierboven beschreven ondersteunt het lokaal bestuur sporten in het kader van een gezonde levensstijl. Het is belangrijk dat inwoners dicht bij huis kunnen sporten in een aangename en veilige omgeving. Het onderhoud van sporthallen en sportmateriaal is daarom prioritair. Bovendien zorgen de vele verenigingen die actief zijn in de verschillende sporthallen voor sociale cohesie.

Exploitatie								
	2020	2021	2022	Vorig 2023	Wijz. 2023	Nieuw 2023	2024	2025
Ontv.	0	0	0	0	0	0	0	0
Uitg.	43.656	43.321	34.794	71.300	20.600	91.900	56.500	56.500
Saldo	-43.656	-43.321	-34.794	-71.300	-20.600	-91.900	-56.500	-56.500
Investerings								
	2020	2021	2022	Vorig 2023	Wijz. 2023	Nieuw 2023	2024	2025
Ontv.	0	0	0	0	0	0	0	0
Uitg.	0	41.162	0	0	0	0	50.000	0
Saldo	0	-41.162	0	0	0	0	-50.000	0

Actieplan GGZ003 (Prioritair)

Het openbaar domein van de gemeente Sint-Gillis-Waas onderhouden zodat inwoners zich op een vlotte en veilige manier kunnen verplaatsen

Exploitatie								
	2020	2021	2022	Vorig 2023	Wijz. 2023	Nieuw 2023	2024	2025
Ontv.	0	0	0	0	0	0	0	0
Uitg.	619.330	648.788	602.036	708.270	-53.138	655.132	666.770	666.770
Saldo	-619.330	-648.788	-602.036	-708.270	53.138	-655.132	-666.770	-666.770

Investeringsen								
	2020	2021	2022	Vorig 2023	Wijz. 2023	Nieuw 2023	2024	2025
Ontv.	0	0	0	115.500	-115.500	0	55.500	55.500
Uitg.	567.526	502.948	604.434	1.211.770	0	1.211.770	1.325.000	540.000
Saldo	-567.526	-502.948	-604.434	-1.096.270	-115.500	-1.211.770	-1.269.500	-484.500

Actie SD03/GGZ003/A6 (Prioritair)

Het openbaar domein onderhouden

In de tekst hierboven werd reeds vermeld dat er extra budget is voorzien voor het onderhoud van het openbaar domein. Onderhoud en herinrichting van het openbaar domein zijn bepalende factoren voor het welbevinden van inwoners.

Exploitatie								
	2020	2021	2022	Vorig 2023	Wijz. 2023	Nieuw 2023	2024	2025
Ontv.	0	0	0	0	0	0	0	0
Uitg.	347.612	235.071	162.157	239.000	-75.000	164.000	157.500	157.500
Saldo	-347.612	-235.071	-162.157	-239.000	75.000	-164.000	-157.500	-157.500

Investeringsen								
	2020	2021	2022	Vorig 2023	Wijz. 2023	Nieuw 2023	2024	2025
Ontv.	0	0	0	55.500	-55.500	0	55.500	55.500
Uitg.	567.526	502.948	604.434	961.770	0	961.770	500.000	500.000
Saldo	-567.526	-502.948	-604.434	-906.270	-55.500	-961.770	-444.500	-444.500

Actieplan GGZ007 (Prioritair)

In samenwerking met De Watergroep & Aquafin NV als RIOP-vennoot onderhouden, vernieuwen en uitbouwen van riolen

Investeringsen								
	2020	2021	2022	Vorig 2023	Wijz. 2023	Nieuw 2023	2024	2025
Ontv.	9.882.021	0	1.098.002	0	0	0	0	100.000
Uitg.	8.250.556	49.322	658.025	919.437	-6.043	913.394	1.710.000	1.673.610
Saldo	1.631.465	-49.322	439.977	-919.437	6.043	-913.394	-1.710.000	-1.573.610

Actie SD03/GGZ007/A1 (Prioritair)

Als RIOP-vennoot de samenwerking met Aquafin en De Watergroep verder uitbouwen

De overdracht van het rioleringsstelsel heeft een grote financiële impact. Hoofdreden blijft echter een verhoogde zuiveringsgraad van afvalwater te hebben. Om die reden is deze actie dan ook prioritair.

Investerings								
	2020	2021	2022	Vorig 2023	Wijz. 2023	Nieuw 2023	2024	2025
Ontv.	9.882.021	0	1.098.002	0	0	0	0	0
Uitg.	8.235.017	0	363.713	0	0	0	0	0
Saldo	1.647.004	0	734.289	0	0	0	0	0

Actie SD03/GGZ007/A2 (Prioritair)

Riolen Baarstraat aanleggen en vernieuwen volgens hedendaagse normen

Door RioP-vennoot te worden zal de Europese kaderrichtlijn Water die stelt dat tegen 2027 alle oppervlakte- en grondwater van goede kwaliteit moet zijn, gehaald worden. Om dit ook in Sint-Gillis-Waas te realiseren, staan de komende jaren een aantal concrete rioleringsprojecten op het programma. Samen met het vernieuwen van de rioleringen zal ook het wegdek (en de fietsinfrastructuur) aangepast worden. Het opvolgen van deze concrete projecten is essentieel om het "het hogere doel", het behalen van een verhoogde zuiveringsgraad voor afvalwater, te bereiken.

Investerings								
	2020	2021	2022	Vorig 2023	Wijz. 2023	Nieuw 2023	2024	2025
Ontv.	0	0	0	0	0	0	0	100.000
Uitg.	0	0	8.242	6.043	-6.043	0	0	300.000
Saldo	0	0	-8.242	-6.043	6.043	0	0	-200.000

Actie SD03/GGZ007/A3 (Prioritair)

Riolen Houtvoortstraat aanleggen en vernieuwen volgens hedendaagse normen

Door RioP-vennoot te worden zal de Europese kaderrichtlijn Water die stelt dat tegen 2027 alle oppervlakte- en grondwater van goede kwaliteit moet zijn, gehaald worden. Om dit ook in Sint-Gillis-Waas te realiseren, staan de komende jaren een aantal concrete rioleringsprojecten op het programma. Samen met het vernieuwen van de rioleringen zal ook het wegdek (en de fietsinfrastructuur) aangepast worden. Het opvolgen van deze concrete projecten is essentieel om het "het hogere doel", het behalen van een verhoogde zuiveringsgraad voor afvalwater, te bereiken.

Investerings								
	2020	2021	2022	Vorig 2023	Wijz. 2023	Nieuw 2023	2024	2025
Ontv.	0	0	0	0	0	0	0	0
Uitg.	0	0	0	45.000	0	45.000	150.000	628.700
Saldo	0	0	0	-45.000	0	-45.000	-150.000	-628.700

Actie SD03/GGZ007/A5 (Prioritair)

Riolen Sint-Niklaasstraat aanleggen en vernieuwen volgens hedendaagse normen

Door RioP-vennoot te worden zal de Europese kaderrichtlijn Water die stelt dat tegen 2027 alle oppervlakte- en grondwater van goede kwaliteit moet zijn, gehaald worden. Om dit ook in Sint-Gillis-Waas te realiseren, staan de komende jaren een aantal concrete rioleringsprojecten op het programma. Samen met het vernieuwen van de rioleringen zal ook het wegdek (en de fietsinfrastructuur) aangepast worden. Het opvolgen van deze concrete projecten is essentieel om het “het hogere doel”, het behalen van een verhoogde zuiveringsgraad voor afvalwater, te bereiken.

Investerings								
	2020	2021	2022	Vorig 2023	Wijz. 2023	Nieuw 2023	2024	2025
Ontv.	0	0	0	0	0	0	0	0
Uitg.	15.539	49.322	271.510	843.394	0	843.394	1.270.000	644.910
Saldo	-15.539	-49.322	-271.510	-843.394	0	-843.394	-1.270.000	-644.910

Actie SD03/GGZ007/A6 (Prioritair)

Riolen Zandstraat aanleggen en vernieuwen volgens hedendaagse normen

Door RioP-vennoot te worden zal de Europese kaderrichtlijn Water die stelt dat tegen 2027 alle oppervlakte- en grondwater van goede kwaliteit moet zijn, gehaald worden. Om dit ook in Sint-Gillis-Waas te realiseren, staan de komende jaren een aantal concrete rioleringsprojecten op het programma. Samen met het vernieuwen van de rioleringen zal ook het wegdek (en de fietsinfrastructuur) aangepast worden. Het opvolgen van deze concrete projecten is essentieel om het “het hogere doel”, het behalen van een verhoogde zuiveringsgraad voor afvalwater, te bereiken.

Investerings								
	2020	2021	2022	Vorig 2023	Wijz. 2023	Nieuw 2023	2024	2025
Ontv.	0	0	0	0	0	0	0	0
Uitg.	0	0	0	0	0	0	0	100.000
Saldo	0	0	0	0	0	0	0	-100.000

Actie SD03/GGZ007/A7 (Prioritair)

Riolen Molenhoekstraat aanleggen en vernieuwen volgens hedendaagse normen

Door RioP-vennoot te worden zal de Europese kaderrichtlijn Water die stelt dat tegen 2027 alle oppervlakte- en grondwater van goede kwaliteit moet zijn, gehaald worden. Om dit ook in Sint-Gillis-Waas te realiseren, staan de komende jaren een aantal concrete rioleringsprojecten op het programma. Samen met het vernieuwen van de rioleringen zal ook het wegdek (en de fietsinfrastructuur) aangepast worden. Het opvolgen van deze concrete projecten is essentieel om het “het hogere doel”, het behalen van een verhoogde zuiveringsgraad voor afvalwater, te bereiken.

Investerings								
	2020	2021	2022	Vorig 2023	Wijz. 2023	Nieuw 2023	2024	2025
Ontv.	0	0	0	0	0	0	0	0
Uitg.	0	0	14.560	25.000	0	25.000	290.000	0
Saldo	0	0	-14.560	-25.000	0	-25.000	-290.000	0

Actieplan GGZ013 (Prioritair)

We beperken de hoeveelheid afval aan de bron, moedigen het sorteren aan en houden het openbaar domein zo afvalvrij mogelijk

Exploitatie								
	2020	2021	2022	Vorig 2023	Wijz. 2023	Nieuw 2023	2024	2025
Ontv.	368.233	429.000	418.654	477.460	0	477.460	487.069	496.870
Uitg.	1.476.765	1.497.823	1.518.692	1.538.422	-17.906	1.520.516	1.638.239	1.676.395
Saldo	-1.108.532	-1.068.823	-1.100.038	-1.060.962	17.906	-1.043.056	-1.151.170	-1.179.525
Investerings								
	2020	2021	2022	Vorig 2023	Wijz. 2023	Nieuw 2023	2024	2025
Ontv.	0	0	0	0	0	0	0	0
Uitg.	0	1.174	20.859	110.425	0	110.425	113.731	116.484
Saldo	0	-1.174	-20.859	-110.425	0	-110.425	-113.731	-116.484

Actie SD03/GGZ013/A1 (Prioritair)

Vuilnisbakkenplan uitvoeren

Ook Sint-Gillis-Waas is niet vrij van sluikestorten en zwerfvuil. Openbare vuilnisbakken spelen een belangrijke (preventieve) rol in het (al dan niet) proper houden van de omgeving. Daarom is het belangrijk dat de vuilnisbakken goed gebruikt worden en dat ze bijv. niet overvol zitten. Daarom worden de gegevens van de openbare vuilnisbakken in kaart gebracht. Op basis van deze gegevens zal bijgestuurd worden en misbruik aangepakt worden.

Investerings								
	2020	2021	2022	Vorig 2023	Wijz. 2023	Nieuw 2023	2024	2025
Ontv.	0	0	0	0	0	0	0	0
Uitg.	0	1.174	20.859	7.500	0	7.500	7.500	7.500
Saldo	0	-1.174	-20.859	-7.500	0	-7.500	-7.500	-7.500

Beleidsdoelstelling: SD05 (prioritair)

De verbondenheid verhogen door een kostenefficiënt vrijetijdsaanbod te voorzien samen met de verenigingen

Sociale cohesie draagt bij aan het welzijn van onze inwoners. Inwoners moeten alle kansen krijgen om elkaar in aangename omstandigheden te ontmoeten en beter te leren kennen. In Sint-Gillis-Waas heeft het verenigingsleven een lange traditie. Verenigingen zorgen voor sociale contacten, organiseren tal van activiteiten en zijn dus een belangrijke motor voor verbondenheid. Daarom zal Sint-Gillis-Waas de vele sport- en jeugdverenigingen alsook socio-culturele verenigingen verder financieel, inhoudelijk en logistiek ondersteunen bij het uitbouwen van hun werking. Voor o.a. de jeugd-, sport- en cultuurraad - alsook de mondiale solidariteitsraad was de financiële of logistieke ondersteuning van verenigingen een prioriteit waar het lokaal bestuur op moest inzetten.

Sint-Gillis-Waas zal ook zelf initiatieven nemen voor het aanbieden van een vrijetijdsaanbod Het gaat bijv. over de organisatie van een kwalitatieve 11-juliviering, tentoonstellingen, sportdagen, jeugdactiviteiten en bibliotheekwerking. Waar mogelijk wordt er bij deze eigen initiatieven samengewerkt met verenigingen. Daarnaast zal Sint-Gillis-Waas ook participeren in bovenlokale samenwerkingsverbanden zoals Toerisme Waasland en het Intergemeentelijk Samenwerkingsverband Cultuurregio Waasland.

Verenigingen hebben ook polyvalente infrastructuur nodig waar hun activiteiten plaats kunnen vinden. Daarom investeert Sint-Gillis-Waas in de verbouwing van het parochiehuis in de Klinge en de verbetering van de toegankelijkheid en de technische uitrusting van GC De Route.

Hieronder de opsomming van de prioritaire acties voor deze strategische doelstelling.

Exploitatie								
	2020	2021	2022	Vorig 2023	Wijz. 2023	Nieuw 2023	2024	2025
Ontv.	0	12.000	700	0	100	100	750	750
Uitg.	330.876	329.283	349.242	358.128	-6.000	352.128	358.228	368.228
Saldo	-330.876	-317.283	-348.542	-358.128	6.100	-352.028	-357.478	-367.478
Investerings								
	2020	2021	2022	Vorig 2023	Wijz. 2023	Nieuw 2023	2024	2025
Ontv.	0	0	0	0	0	0	0	0
Uitg.	1.186.670	496.442	378.237	322.697	10.000	332.697	363.000	10.000
Saldo	-1.186.670	-496.442	-378.237	-322.697	-10.000	-332.697	-363.000	-10.000

Actieplan BVT002 (Prioritair)

De jeugdverenigingen en jeugdwerkinitiatieven blijven ondersteunen zodat zij een kwalitatief aanbod kunnen bieden aan kinderen en jongeren uit onze gemeente, zowel doorheen het jaar als in de zomerperiode

Exploitatie								
	2020	2021	2022	Vorig 2023	Wijz. 2023	Nieuw 2023	2024	2025
Ontv.	0	0	0	0	0	0	0	0
Uitg.	76.962	79.605	95.683	88.825	0	88.825	87.925	87.925
Saldo	-76.962	-79.605	-95.683	-88.825	0	-88.825	-87.925	-87.925
Investerings								
	2020	2021	2022	Vorig 2023	Wijz. 2023	Nieuw 2023	2024	2025
Ontv.	0	0	0	0	0	0	0	0
Uitg.	0	0	36.286	3.000	0	3.000	0	0
Saldo	0	0	-36.286	-3.000	0	-3.000	0	0

Actie SD05/BVT002/A6 (Prioritair)

Speelpleinwerking aanbieden

Een kwalitatieve speelpleinwerking bezorgt heel wat kinderen en jongeren een aangename zomervakantie. Zij kunnen met leeftijdsgenoten spelen of creatief bezig zijn. Bovendien is het één van de opvangmogelijkheden voor werkende ouders. Om de werking op te volgen, moeten zowel het aantal monitoren als het aantal deelnemende kinderen opgevolgd worden. Mits de nodige aanpassingen en voorzorgsmaatregelen blijft het gelukkig mogelijk om de speelpleinwerking te blijven aanbieden.

Exploitatie								
	2020	2021	2022	Vorig 2023	Wijz. 2023	Nieuw 2023	2024	2025
Ontv.	0	0	0	0	0	0	0	0
Uitg.	28.535	25.159	26.450	30.000	0	30.000	30.000	30.000
Saldo	-28.535	-25.159	-26.450	-30.000	0	-30.000	-30.000	-30.000

Actieplan BVT009 (Prioritair)

(Cultuur)verenigingen ondersteunen en onderlinge samenwerking bevorderen zodat zij een kwalitatief aanbod kunnen bieden aan inwoners van Sint-Gillis-Waas

Exploitatie								
	2020	2021	2022	Vorig 2023	Wijz. 2023	Nieuw 2023	2024	2025
Ontv.	0	0	0	0	0	0	0	0
Uitg.	68.630	66.615	70.226	83.328	-1.000	82.328	72.328	82.328
Saldo	-68.630	-66.615	-70.226	-83.328	1.000	-82.328	-72.328	-82.328
Investerings								
	2020	2021	2022	Vorig 2023	Wijz. 2023	Nieuw 2023	2024	2025
Ontv.	0	0	0	0	0	0	0	0
Uitg.	4.740	0	7.993	30.000	10.000	40.000	40.000	10.000
Saldo	-4.740	0	-7.993	-30.000	-10.000	-40.000	-40.000	-10.000

Actie SD05/BVT009/A2 (Prioritair)

Cultuurverenigingen subsidiëren volgens het subsidiereglement culturele verenigingen

Op basis van een subsidiereglement kunnen verenigingen subsidies krijgen. De grootte van de toelage is afhankelijk van de aard en hoeveelheid van de georganiseerde activiteiten, het ledenaantal, de kwaliteit van de werking en het beheer van infrastructuur. Omwille van de onmisbare rol die deze verenigingen spelen in lokale cultuurbeleving en verbondenheid is het belangrijk om te monitoren hoeveel cultuurverenigingen actief zijn.

Exploitatie								
	2020	2021	2022	Vorig 2023	Wijz. 2023	Nieuw 2023	2024	2025
Ontv.	0	0	0	0	0	0	0	0
Uitg.	11.701	11.626	11.187	11.700	0	11.700	11.700	11.700
Saldo	-11.701	-11.626	-11.187	-11.700	0	-11.700	-11.700	-11.700

Actie SD05/BVT009/A9 (Prioritair)

Logistieke ondersteuning bieden bij de organisatie van evenementen

Om evenementen op een goede manier te organiseren zijn vaak veel (dure) materialen noodzakelijk. Het is voor verenigingen niet evident deze aan te kopen of te huren op de private markt. Daarom zal Sint-Gillis-Waas verder ondersteuning bieden door materialen aan te kopen en gratis uit te lenen aan verenigingen.

Deze actie wordt uitgevoerd door middel van personeelsinzet. Hieraan werden geen extra uitgaven gekoppeld.

Actieplan BVT017 (Prioritair)

Het gemeenschapscentrum en de culturele zalen in alle deelgemeenten zijn toegankelijk en uitgerust voor iedere vereniging of burgerinitiatief die een (sociaal-) culturele activiteit willen organiseren.

Exploitatie								
	2020	2021	2022	Vorig 2023	Wijz. 2023	Nieuw 2023	2024	2025
Ontv.	0	0	0	0	0	0	0	0
Uitg.	19.447	10.197	10.024	11.500	0	11.500	11.500	11.500
Saldo	-19.447	-10.197	-10.024	-11.500	0	-11.500	-11.500	-11.500
Investerings								
	2020	2021	2022	Vorig 2023	Wijz. 2023	Nieuw 2023	2024	2025
Ontv.	0	0	0	0	0	0	0	0
Uitg.	804.430	443.788	238.500	18.445	0	18.445	0	0
Saldo	-804.430	-443.788	-238.500	-18.445	0	-18.445	0	0

Het parochiehuis van De Klinge functioneel verbouwen tot een ontmoetingscentrum

Niet elk dorp beschikt over hedendaagse private of openbare polyvalente infrastructuur waar inwoners en verenigingen activiteiten kunnen organiseren. Daarom renoveerde Sint-Gillis-Waas OC Parochiehuis in De Klinge. Eind juni 2021 werd "het Parochiehuis" feestelijk heropend. Gezien het belang dat gehecht wordt aan het ondersteunen van verenigingen, is deze actie prioritair.

Investerings								
	2020	2021	2022	Vorig 2023	Wijz. 2023	Nieuw 2023	2024	2025
Ontv.	0	0	0	0	0	0	0	0
Uitg.	804.430	443.788	8.331	18.445	0	18.445	0	0
Saldo	-804.430	-443.788	-8.331	-18.445	0	-18.445	0	0

Beleidsdoelstelling: SD06 (prioritair)

De ruimte duurzaam gebruiken door wonen, natuur, industrie en landbouw te harmoniseren

(Open) ruimte is schaars in Vlaanderen. Daarom is het een hele uitdaging om de belangen en functies van verschillende gebruikers met elkaar te verzoenen en in te zetten op multifunctioneel gebruik. Op Vlaams niveau is het ook zo dat Sint-Gillis-Waas nog relatief veel open ruimte heeft. Wanneer gekeken wordt naar de typische eigenschappen van de gemeente is het aandeel open ruimte en dus het landelijk karakter er één van. Het behoud of de slimme inrichting daarvan werden door de sportraad, de gemeentelijke commissie voor ruimtelijke ordening (GECORO) en de Stuurgroep Toerisme weerhouden als prioritaire actie voor Sint-Gillis-Waas.

Om de ruimte duurzaam en efficiënt te gebruiken zal de ruimtelijke planning ingezet worden om ontwikkelingen te sturen. Concreet zal dit vertaling krijgen bij de opmaak van een aantal ruimtelijke uitvoeringsplannen. Ook zal er ingezet worden op een handhavingsbeleid inzake de correcte naleving van omgevingsvergunningen. De opmaak van een ambitieus ruimtelijk uitvoeringplan is ook een prioriteit voor de GECORO. Voor de Milieuraad was dat o.a. inzetten op handhaving.

Om de beleving van en in de open ruimte te vergroten wordt o.a. ingezet op de aanleg van trage wegen, het aanplanten van extra bomen en de heraanleg van het gemeentepark.

Hieronder de prioritaire acties die voor het duurzaam gebruik van de open ruimte werden gedefinieerd.

Exploitatie								
	2020	2021	2022	Vorig 2023	Wijz. 2023	Nieuw 2023	2024	2025
Ontv.	0	0	0	0	0	0	0	0
Uitg.	13.496	20.454	20.329	22.300	0	22.300	24.610	24.610
Saldo	-13.496	-20.454	-20.329	-22.300	0	-22.300	-24.610	-24.610
Investeringsen								
	2020	2021	2022	Vorig 2023	Wijz. 2023	Nieuw 2023	2024	2025
Ontv.	0	40.000	0	115.000	-115.000	0	25.000	0
Uitg.	57.401	41.165	43.456	227.919	-100.000	127.919	490.000	145.000
Saldo	-57.401	-1.165	-43.456	-112.919	-15.000	-127.919	-465.000	-145.000

Actieplan GGZ005 (Prioritair)

Het openbaar groen onderhouden op basis van toekomst- en klimaat gerichte visie en planning

Investeringsen								
	2020	2021	2022	Vorig 2023	Wijz. 2023	Nieuw 2023	2024	2025
Ontv.	0	40.000	0	100.000	-100.000	0	10.000	0
Uitg.	14.972	3.015	27.827	152.919	-100.000	52.919	410.000	100.000
Saldo	-14.972	36.985	-27.827	-52.919	0	-52.919	-400.000	-100.000

Actie SD06/GGZ005/A1 (Prioritair)

Het aanplanten van extra bomen

Bomen zorgen voor minder CO2 en verhogen de biodiversiteit. Om een aangename leefomgeving voor mens en dier te ontwikkelen, is het aanplanten van extra bomen een prioritaire actie.

Investeringsen								
	2020	2021	2022	Vorig 2023	Wijz. 2023	Nieuw 2023	2024	2025
Ontv.	0	0	0	0	0	0	0	0
Uitg.	10.196	3.015	15.027	15.719	0	15.719	10.000	10.000
Saldo	-10.196	-3.015	-15.027	-15.719	0	-15.719	-10.000	-10.000

Actie SD06/GGZ005/A2 (Prioritair)

Het gemeentepark heraanleggen

Met uitzondering van kleine aanpassingen is er de voorbije decennia weinig veranderd aan het gemeentepark. Om te voldoen aan hedendaagse multifunctionele noden zal het park aangepast worden en ingericht worden als een multifunctionele groen- en recreatiepool midden in de dorpskern in samenspraak met de inwoners. De herinrichting van het gemeentepark vormt ook één van de zeven deelgebieden van het "Masterplan Groenblauwe Woonas Blokstraatbeek". In die zin zal het dus ook een functie voor waterbeheer hebben.

Investerings								
	2020	2021	2022	Vorig 2023	Wijz. 2023	Nieuw 2023	2024	2025
Ontv.	0	40.000	0	100.000	-100.000	0	10.000	0
Uitg.	0	0	12.800	137.200	-100.000	37.200	400.000	0
Saldo	0	40.000	-12.800	-37.200	0	-37.200	-390.000	0

Actieplan GGZ011 (Prioritair)

De ruimtelijke planning, het vergunningenbeleid en de handhaving inzetten voor een efficiënt en duurzaam gebruik van de beschikbare ruimte

Investerings								
	2020	2021	2022	Vorig 2023	Wijz. 2023	Nieuw 2023	2024	2025
Ontv.	0	0	0	0	0	0	0	0
Uitg.	42.429	30.890	15.630	45.000	0	45.000	45.000	45.000
Saldo	-42.429	-30.890	-15.630	-45.000	0	-45.000	-45.000	-45.000

Actie SD06/GGZ011/A1 (Prioritair)

De ruimtelijke planning inzetten als instrument om de ruimtelijke ontwikkelingen te sturen

Ruimtelijke uitvoeringsplannen en masterplannen zijn dé belangrijkste instrumenten om ruimtelijke ontwikkelingen in de gewenste richting te sturen. Het spreekt voor zich dat deze actie prioritair is.

Investerings								
	2020	2021	2022	Vorig 2023	Wijz. 2023	Nieuw 2023	2024	2025
Ontv.	0	0	0	0	0	0	0	0
Uitg.	42.429	26.630	15.630	45.000	0	45.000	45.000	45.000
Saldo	-42.429	-26.630	-15.630	-45.000	0	-45.000	-45.000	-45.000

Actie SD06/GGZ011/A3 (Prioritair)

Het handhavingsbeleid versterken

Doorheen de jaren werden omgevingsvergunningen (of de vroegere bouwvergunningen) beperkt opgevolgd. Daarom zal in de nabije toekomst gecontroleerd worden op de correcte naleving van die vergunningen.

Deze actie wordt uitgevoerd door middel van personeelsinzet. Hieraan werden geen extra uitgaven gekoppeld.

Beleidsdoelstelling: SD07 (prioritair)

De verkeersleefbaarheid verhogen door het gemotoriseerd verkeer te verminderen en de voorzieningen voor de zachte weggebruiker te verhogen

O.a. door het massaal gebruik van de (elektrische) fiets is het aantal fietsverplaatsingen voor professioneel en recreatief gebruik geëxplodeerd. Mede daardoor maar ook door de historische achterstand zal de komende jaren ingezet worden op voorzieningen voor de zachte weggebruiker. Er wordt o.a. ingezet op het (her)aanleggen van fietspaden, fietssuggestiestroken en fietsverbindingen. Over de verschillende inspraakorganen heen kan dit ook gezien worden als een horizontale prioriteit.

Door de installatie van (ANPR-)camera's, de inrichting van zones 30 in woonwijken en de aankoop van snelheidsinformatieborden wordt het gemotoriseerd verkeer gestimuleerd of verplicht om zijn snelheid aan te passen. Ook de milieuraad vond het plaatsen van (ANPR-)camera's één van de prioritaire acties om meer actie tegen overdreven snelheid te nemen.

Om de ontwikkelingen voor verschillende vervoersmodi te sturen zal i.s.m. de mobiliteitsraad een nieuwe mobiliteitsplan opgemaakt worden. Specifieke aandacht gaat ook naar de inrichting van schoolomgevingen in Sint-Gillis-Waas.

Exploitatie								
	2020	2021	2022	Vorig 2023	Wijz. 2023	Nieuw 2023	2024	2025
Ontv.	0	0	0	0	0	0	0	0
Uitg.	38.648	47.320	84.573	99.500	0	99.500	84.500	84.500
Saldo	-38.648	-47.320	-84.573	-99.500	0	-99.500	-84.500	-84.500
Investeringsen								
	2020	2021	2022	Vorig 2023	Wijz. 2023	Nieuw 2023	2024	2025
Ontv.	11.397	16.150	57.847	179.800	-70.500	109.300	402.050	2.287.000
Uitg.	0	101.501	281.611	800.811	-291.288	509.523	821.850	3.107.000
Saldo	11.397	-85.351	-223.763	-621.011	220.788	-400.223	-419.800	-820.000

Actieplan GGZ010 (Prioritair)

Werken aan een duurzame mobiliteit door het comfort en de veiligheid van de zachte weggebruikers te verhogen, het collectief vervoer aan te moedigen en de nadelige effecten van het gemotoriseerd verkeer in te perken

Exploitatie								
	2020	2021	2022	Vorig 2023	Wijz. 2023	Nieuw 2023	2024	2025
Ontv.	0	0	0	0	0	0	0	0
Uitg.	38.648	47.320	84.573	99.500	0	99.500	84.500	84.500
Saldo	-38.648	-47.320	-84.573	-99.500	0	-99.500	-84.500	-84.500
Investeringsen								
	2020	2021	2022	Vorig 2023	Wijz. 2023	Nieuw 2023	2024	2025
Ontv.	0	0	48.881	154.800	-70.500	84.300	389.550	2.274.500
Uitg.	0	38.321	266.520	726.482	-291.288	435.194	796.850	3.082.000
Saldo	0	-38.321	-217.639	-571.682	220.788	-350.894	-407.300	-807.500

Actie SD07/GGZ010/A1 (Prioritair)

Inzetten op verkeershandhaving

Om verplaatsingen per fiets te stimuleren is het naast het inrichten van goede fiets-infrastructuur belangrijk dat gemotoriseerd verkeer het verkeersreglement correct naleeft. Om dat beter op te volgen zullen onder meer ANPR-camera's geïnstalleerd worden.

Investerings								
	2020	2021	2022	Vorig 2023	Wijz. 2023	Nieuw 2023	2024	2025
Ontv.	0	0	0	0	0	0	0	0
Uitg.	0	0	0	200.000	-200.000	0	100.000	100.000
Saldo	0	0	0	-200.000	200.000	0	-100.000	-100.000

Actie SD07/GGZ010/A2 (Prioritair)

De Potterstraat samen met de Vlaamse Overheid volgens hedendaagse normen multimodaal inrichten

De Potterstraat maakt deel uit van de N403, een belangrijke verbindingsweg die destijds hoofdzakelijk werd ingericht i.f.v. gemotoriseerd verkeer. Omwille van de verhoogde mobiliteitsdruk, maar ook omwille van de toenemende aandacht voor fietsers, is een hedendaagse inrichting noodzakelijk. Ook de riolering wordt vernieuwd.

Investerings								
	2020	2021	2022	Vorig 2023	Wijz. 2023	Nieuw 2023	2024	2025
Ontv.	0	0	0	0	0	0	0	0
Uitg.	0	0	0	20.000	0	20.000	20.000	20.000
Saldo	0	0	0	-20.000	0	-20.000	-20.000	-20.000

Actie SD07/GGZ010/A3 (Prioritair)

De gemeente maakt werk van de herinrichting van de kruispunten op de fietssnelwegen F411 en F41.

De verplaatsing met (snelle elektrische) fietsen zit in de lift. Om de verplaatsingen over grote afstanden te faciliteren leggen de provincies fietssnelwegen aan. De gemeente zal de kruispunten op de fietssnelwegen F411 en F41 inrichten. Deze actie is in hoofdzaak prioritair omdat meer fietsverplaatsingen de mobiliteitsdruk verminderen

Investerings								
	2020	2021	2022	Vorig 2023	Wijz. 2023	Nieuw 2023	2024	2025
Ontv.	0	0	0	0	0	0	0	2.000.000
Uitg.	0	0	61.899	4.818	0	4.818	0	2.000.000
Saldo	0	0	-61.899	-4.818	0	-4.818	0	0

Actie SD07/GGZ010/A4 (Prioritair)

Hoppinpunten inrichten en de halteinfrastructuur verbeteren

In de toekomst moet overstappen of veranderen tussen verschillende vervoersmodi tijdens één verplaatsing beter georganiseerd worden. Daarom zullen in Sint-Gillis-Waas hoppinpunten ingericht worden. Dit zijn herkenbare fysieke plaatsen met een divers aanbod aan vervoersmogelijkheden.

Daarnaast wordt ook geïnvesteerd in de halteinfrastructuur van het openbaar vervoer.

Investerings								
	2020	2021	2022	Vorig 2023	Wijz. 2023	Nieuw 2023	2024	2025
Ontv.	0	0	0	37.500	-37.500	0	89.550	60.500
Uitg.	0	0	0	100.000	-91.288	8.712	213.850	94.000
Saldo	0	0	0	-62.500	53.788	-8.712	-124.300	-33.500

Actie SD07/GGZ010/A13 (Prioritair)

Zones 30 in woonwijken uitbreiden

Gemotoriseerd verkeer dat 30 of 50 km/u rijdt, betekent een groot verschil voor de leefbaarheid van woonwijken. De remafstand bij 30 km/u is een stuk korter en bij een aanrijding zijn de overlevingskansen een stuk groter. Om die redenen is de inrichting van zones 30 een prioritaire actie voor Sint-Gillis-Waas.

Investeringen								
	2020	2021	2022	Vorig 2023	Wijz. 2023	Nieuw 2023	2024	2025
Ontv.	0	0	0	0	0	0	0	0
Uitg.	0	0	0	15.000	0	15.000	5.000	10.000
Saldo	0	0	0	-15.000	0	-15.000	-5.000	-10.000

Actieplan IZ007 (Prioritair)

Schoolomgevingen herinrichten om onveilige situaties tijdens de schoolspits te vermijden en woon-school-routes veiliger maken met als doel oplossingen te vinden om de gevaarlijke verkeersknooppunten veiliger te maken

Investeringen								
	2020	2021	2022	Vorig 2023	Wijz. 2023	Nieuw 2023	2024	2025
Ontv.	11.397	16.150	8.966	25.000	0	25.000	12.500	12.500
Uitg.	0	63.180	15.091	74.329	0	74.329	25.000	25.000
Saldo	11.397	-47.030	-6.125	-49.329	0	-49.329	-12.500	-12.500

Actie SD07/IZ007/A2 (Prioritair)

Veilige schoolomgevingen inrichten

Kinderen zijn de meest kwetsbare groep in het verkeer. Sint-Gillis-Waas zal daarom alle schoolomgevingen veilig inrichten. Om de voortgang te bewaken werd deze actie weerhouden als prioritair.

Investeringen								
	2020	2021	2022	Vorig 2023	Wijz. 2023	Nieuw 2023	2024	2025
Ontv.	11.397	16.150	8.966	25.000	0	25.000	12.500	12.500
Uitg.	0	63.180	15.091	74.329	0	74.329	25.000	25.000
Saldo	11.397	-47.030	-6.125	-49.329	0	-49.329	-12.500	-12.500

Beleidsdoelstelling: SD08 (prioritair)

De kwaliteit van de leefomgeving verhogen door de CO₂-uitstoot te verminderen, en de gevolgen van felle neerslag, droogte en hitte op te lossen

De klimaatopwarming is een uitdaging waar verschillende beleidsniveaus op dienen in te zetten. Enerzijds gaat het over het beperken van de verdere klimaatopwarming, anderzijds gaat het over het omgaan met de gevolgen ervan.

Sint-Gillis-Waas neemt een voorbeeldfunctie op door te streven naar een energie-efficiënt en koolstofvrij patrimonium tegen 2050. Daarvoor wordt o.a. ingezet op het verLEDden van de openbare verlichting en het opmaken van verwarmingsaudits voor openbare gebouwen. Om de gevolgen van de klimaatopwarming op te vangen wordt o.a. ingezet op het onderhouden en herstellen van (baan)grachten. Daarnaast wordt ook een klimaatadaptatie en -mitigatieplan opgemaakt. De afdeling Omgeving zal het voortouw nemen voor de uitvoering van het gemeentelijk klimaatactieplan. Rond klimaat zal ook verder samengewerkt worden binnen "Waasland Klimaatland", het partnership tussen Interwaas en de Provincie Oost-Vlaanderen om tegen 2030 40% (referentiejaar: 2011) minder CO₂ uit te stoten.

Op de gemeenteraad van september 2021 besliste de gemeenteraad om het lokaal energie- en klimaatpact (LEKP) te ondertekenen, door dat te doen zal Vlaanderen financiële ondersteuning bieden om in te zetten op vier werven: vergroening, energie, mobiliteit en regenwater. Naast deze specifieke beleidsdoelstelling voor klimaat heeft het pact, en bij uitbreiding het omgaan met de klimaatproblematiek, ook linken met doelstellingen en acties die bijv. verband houden met duurzaam ruimtegebruik en verkeersleefbaarheid.

De prioritaire actie die voor de strategische doelstelling rond klimaatopwarming werd weerhouden zijn hieronder terug te vinden.

Exploitatie								
	2020	2021	2022	Vorig 2023	Wijz. 2023	Nieuw 2023	2024	2025
Ontv.	0	0	0	94.291	0	94.291	0	0
Uitg.	101.185	114.564	124.201	154.500	10.500	165.000	166.400	166.400
Saldo	-101.185	-114.564	-124.201	-60.209	-10.500	-70.709	-166.400	-166.400
Investeringsen								
	2020	2021	2022	Vorig 2023	Wijz. 2023	Nieuw 2023	2024	2025
Ontv.	0	38.181	499.818	613.183	-1	613.182	38.182	3.182
Uitg.	668.220	323.671	369.554	803.095	-180.718	622.377	997.912	631.214
Saldo	-668.220	-285.489	130.264	-189.912	180.717	-9.195	-959.730	-628.032
Financiering								
	2020	2021	2022	Vorig 2023	Wijz. 2023	Nieuw 2023	2024	2025
Ontv.	617.724	289.644	227.931	234.493	7.884	242.377	308.310	304.414
Uitg.	0	0	0	0	0	0	0	0
Saldo	617.724	289.644	227.931	234.493	7.884	242.377	308.310	304.414

Actieplan GGZ001 (Prioritair)

Streven naar een energie-efficiënt en koolstofvrij publiek patrimonium tegen 2050

Investeringsen								
	2020	2021	2022	Vorig 2023	Wijz. 2023	Nieuw 2023	2024	2025
Ontv.	0	38.181	499.818	613.183	-1	613.182	38.182	3.182
Uitg.	618.874	292.671	235.652	274.493	7.884	282.377	428.310	304.414
Saldo	-618.874	-254.489	264.165	338.690	-7.885	330.805	-390.128	-301.232
Financiering								
	2020	2021	2022	Vorig 2023	Wijz. 2023	Nieuw 2023	2024	2025
Ontv.	617.724	289.644	227.931	234.493	7.884	242.377	308.310	304.414
Uitg.	0	0	0	0	0	0	0	0
Saldo	617.724	289.644	227.931	234.493	7.884	242.377	308.310	304.414

Actie SD08/GGZ001/A1 (Prioritair)

Een zooncoöperatieve Houtvoortsite oprichten

Niet iedereen heeft een geschikt dak om zonnepanelen te leggen of heeft de mogelijkheden om dit zelf te doen. Voor wie dit niet kan maar toch gebruik wil maken van zonne-energie biedt een coöperatie een oplossing. De gemeente ondersteunde daarom in eerste instantie de oprichting van een coöperatie die zonnepanelen op GC De Route aanbrengt.

Investerings								
	2020	2021	2022	Vorig 2023	Wijz. 2023	Nieuw 2023	2024	2025
Ontv.	0	0	0	0	0	0	0	0
Uitg.	1.150	3.027	7.721	0	0	0	0	0
Saldo	-1.150	-3.027	-7.721	0	0	0	0	0

Actie SD08/GGZ001/A2 (Prioritair)

Energiezuinige maatregelen nemen door te verLEDden en verwarmingsaudits voor openbare gebouwen op te maken

I.s.m. Fluvius wordt de openbare verlichting de komende 8 jaar verLED. Door deze actie als prioritair te weerhouden, benadrukt Sint-Gillis-Waas de voorbeeldfunctie van een lokaal bestuur.

Investerings								
	2020	2021	2022	Vorig 2023	Wijz. 2023	Nieuw 2023	2024	2025
Ontv.	0	38.181	38.181	38.183	-1	38.182	38.182	3.182
Uitg.	617.724	289.644	227.931	234.493	7.884	242.377	308.310	304.414
Saldo	-617.724	-251.463	-189.750	-196.310	-7.885	-204.195	-270.128	-301.232

Financiering								
	2020	2021	2022	Vorig 2023	Wijz. 2023	Nieuw 2023	2024	2025
Ontv.	617.724	289.644	227.931	234.493	7.884	242.377	308.310	304.414
Uitg.	0	0	0	0	0	0	0	0
Saldo	617.724	289.644	227.931	234.493	7.884	242.377	308.310	304.414

Actieplan GGZ008 (Prioritair)

Klimaatmitigerende & -adaptieve maatregelen uitvoeren en stimuleren

Exploitatie								
	2020	2021	2022	Vorig 2023	Wijz. 2023	Nieuw 2023	2024	2025
Ontv.	0	0	0	94.291	0	94.291	0	0
Uitg.	80.491	93.883	95.009	125.000	0	125.000	126.400	126.400
Saldo	-80.491	-93.883	-95.009	-30.709	0	-30.709	-126.400	-126.400

Investerings								
	2020	2021	2022	Vorig 2023	Wijz. 2023	Nieuw 2023	2024	2025
Ontv.	0	0	0	0	0	0	0	0
Uitg.	49.346	31.000	133.902	528.602	-188.602	340.000	569.602	326.800
Saldo	-49.346	-31.000	-133.902	-528.602	188.602	-340.000	-569.602	-326.800

Actie SD08/GGZ008/A6 (Prioritair)

Maatregelen i.k.v. waterbeheersing uitvoeren en stimuleren

Om de waterbeheersing aan te pakken, worden infrastructurele ingrepen uitgevoerd, met specifieke aandacht voor de Blokstraatbeek en Loeverbeek. Voor de Blokstraatbeek werd een masterplan opgemaakt waarin groenblauwe dooradering centraal staat. Naast de functie als klimaatbuffer is er ook de ambitie om de Blokstraatbeek als ecologisch-recreatieve verbinding in de dorpskern te ontwikkelen.

Investerings								
	2020	2021	2022	Vorig 2023	Wijz. 2023	Nieuw 2023	2024	2025
Ontv.	0	0	0	0	0	0	0	0
Uitg.	0	0	93.300	200.000	0	200.000	150.000	0
Saldo	0	0	-93.300	-200.000	0	-200.000	-150.000	0

Actie SD08/GGZ008/A8 (Prioritair)

Waterloop nr.23 (Drypickel) afkoppelen (onderdeel van rioleringsproject Sint-Gillis-Waas Zuid)

Waterloop 23 zorgt voor terugkerende waterproblemen in de Doornstraat. Daarom zal het water in de waterloop ten zuiden van de Doornstraat naar de Blokstraatbeek afgeleid worden.

Investerings								
	2020	2021	2022	Vorig 2023	Wijz. 2023	Nieuw 2023	2024	2025
Ontv.	0	0	0	0	0	0	0	0
Uitg.	0	0	26.599	200.000	-200.000	0	400.000	326.800
Saldo	0	0	-26.599	-200.000	200.000	0	-400.000	-326.800

Beleidsdoelstelling: SD09 (prioritair)

Het welzijn van alle burgers vergroten door hun fundamentele rechten te waarborgen

Onder titel 4 is informatie terug te vinden over de integratie van gemeente en OCMW en dat ondersteunende diensten zoals communicatie, ICT en onderhoud van gebouwen door de gemeente opgenomen zullen worden. Doel is dan ook dat het OCMW kan focussen op zijn kerntaak.

De kerntaak van het OCMW is (financiële) ondersteuning bieden bij het uitbouwen van een menswaardig leven en maatschappelijke integratie. Gemeente en OCMW kiezen ervoor om menswaardig leven ruim te benaderen. D.w.z. dat het OCMW ook initiatieven neemt die het recht op arbeid, behoorlijke huisvesting en culturele ontplooiing bevorderen.

Het OCMW is actief op een ruim aantal levensdomeinen. Samen met de gemeente probeert het OCMW de fundamentele rechten van iedere inwoner te waarborgen. Elke inwoner kan gebruik maken van de dienstverlening van het OCMW en de gemeente.

Omdat welzijn een zeer ruim begrip is, is het OCMW niet bevoegd voor alle thema's die er verband mee houden. Zo is de gemeente bijv. verantwoordelijk voor het gemeentelijk basisonderwijs.

Hieronder worden de prioritaire acties opgesomd en toegelicht die voor de strategische doelstelling rond welzijn werden weerhouden. De prioritaire acties behoren toe aan de sectoren Welzijn, Interne Zaken en Burgerzaken & Vrije Tijd.

Exploitatie								
	2020	2021	2022	Vorig 2023	Wijz. 2023	Nieuw 2023	2024	2025
Ontv.	135.885	696.633	416.584	195.830	45.931	241.762	189.402	164.150
Uitg.	1.900.770	2.343.942	1.972.260	1.940.908	335.274	2.276.182	1.960.223	1.977.434
Saldo	-1.764.884	-1.647.309	-1.555.677	-1.745.078	-289.343	-2.034.421	-1.770.821	-1.813.284
Investeringsen								
	2020	2021	2022	Vorig 2023	Wijz. 2023	Nieuw 2023	2024	2025
Ontv.	0	0	16.970	3.600	0	3.600	0	392.370
Uitg.	168.630	674.643	1.535.890	857.814	-276.616	581.199	47.250	756.545
Saldo	-168.630	-674.643	-1.518.919	-854.214	276.616	-577.599	-47.250	-364.175

Actieplan BVT011 (Prioritair)

Inwoners worden gestimuleerd om te lezen en om op een goede manier om te gaan met digitale media door het aanbieden van een moderne dienstverlening in de bibliotheek met een veelzijdige collectie, gerichte leespromotie en vormingsinitiatieven

Exploitatie								
	2020	2021	2022	Vorig 2023	Wijz. 2023	Nieuw 2023	2024	2025
Ontv.	0	0	0	50.000	0	50.000	50.000	50.000
Uitg.	86.891	91.488	89.793	96.100	16.996	113.096	99.600	99.600
Saldo	-86.891	-91.488	-89.793	-46.100	-16.996	-63.096	-49.600	-49.600
Investeringsen								
	2020	2021	2022	Vorig 2023	Wijz. 2023	Nieuw 2023	2024	2025
Ontv.	0	0	0	0	0	0	0	0
Uitg.	0	0	0	7.000	0	7.000	0	0
Saldo	0	0	0	-7.000	0	-7.000	0	0

Actie SD09/BVT011/A1 (Prioritair)

Het behoud van een bibliotheekfiliaal in elke deelgemeente met een diverse en hedendaagse collectie

Sint-Gillis-Waas kiest ervoor om de volgende jaren een bibliotheekfiliaal open te houden in elke deelgemeente. Inwoners kunnen in hun eigen deelgemeente terecht voor een diverse en hedendaagse bibliotheekcollectie. Deze keuze zorgt ervoor dat scholen op een eenvoudige manier een maandelijks bibliotheekbezoek kunnen organiseren. Alle schoolgaande kinderen leren op die manier de bibliotheekwerking kennen en worden gestimuleerd om te lezen

Exploitatie								
	2020	2021	2022	Vorig 2023	Wijz. 2023	Nieuw 2023	2024	2025
Ontv.	0	0	0	0	0	0	0	0
Uitg.	71.993	72.977	73.386	73.000	0	73.000	73.000	73.000
Saldo	-71.993	-72.977	-73.386	-73.000	0	-73.000	-73.000	-73.000

Actieplan BVT014 (Prioritair)

Het vrijetijdsaanbod is toegankelijk voor alle inwoners door financiële en andere participatiedrempels weg te werken

Exploitatie								
	2020	2021	2022	Vorig 2023	Wijz. 2023	Nieuw 2023	2024	2025
Ontv.	0	0	0	0	0	0	0	0
Uitg.	0	0	1.873	11.000	0	11.000	14.000	17.000
Saldo	0	0	-1.873	-11.000	0	-11.000	-14.000	-17.000

Investeringsen								
	2020	2021	2022	Vorig 2023	Wijz. 2023	Nieuw 2023	2024	2025
Ontv.	0	0	0	3.600	0	3.600	0	0
Uitg.	0	0	0	6.000	0	6.000	0	0
Saldo	0	0	0	-2.400	0	-2.400	0	0

Actie SD09/BVT014/A3 (Prioritair)

Het lidmaatschap van de bibliotheek gratis houden

Bibliotheeken zijn niet alleen belangrijk voor leesbevordering, maar zijn ook aangename plaatsen waar inwoners kunnen verblijven en sociale contacten hebben. Ook de volgende jaren blijft het lidmaatschap van de bibliotheek gratis. Het financiële aspect vormt daardoor geen drempel om een bibliotheek te bezoeken.

Deze actie wordt uitgevoerd door middel van personeelsinzet. Hieraan werden geen extra uitgaven gekoppeld.

Actieplan IZ009 (Prioritair)

Tegen 2025 inzetten op een gezonde geest in een gezond lichaam in een groene omgeving en aangepaste infrastructuur (gemeentelijk onderwijs) met oog voor milieu en klimaat

Investeringsen								
	2020	2021	2022	Vorig 2023	Wijz. 2023	Nieuw 2023	2024	2025
Ontv.	0	0	6.918	0	0	0	0	0
Uitg.	126.645	657.349	1.363.257	481.869	10.384	492.253	0	0
Saldo	-126.645	-657.349	-1.356.339	-481.869	-10.384	-492.253	0	0

Actie SD09/IZ009/A3 (Prioritair)

De Zandloper uitbreiden met nieuwbouw

Nadat nog geen tien jaar geleden klassen, een tekenlokaal en het sanitair blok van de Gemeentelijke Lagere School De Zandloper werden vernieuwd, is een volgende renovatie- en uitbreidingsfase noodzakelijk. Concreet wordt o.a. het aantal klaslokalen uitgebreid en wordt de buitenschoolse kinderopvang geïntegreerd.

Investeringsen								
	2020	2021	2022	Vorig 2023	Wijz. 2023	Nieuw 2023	2024	2025
Ontv.	0	0	3.000	0	0	0	0	0
Uitg.	60.481	647.474	1.352.339	481.869	10.384	492.253	0	0
Saldo	-60.481	-647.474	-1.349.339	-481.869	-10.384	-492.253	0	0

Actieplan IZ010 (Prioritair)

Blijven investeren in het pedagogische, infrastructurele en maatschappelijk luik van het gemeentelijk onderwijs met speciale zorg voor een naschools opvangaanbod (o.a. SASK, SAMWD,...) zodat de kinderen maximaal hun talenten kunnen ontwikkelen (en ouders hun professionele loopbaan kunnen uitbouwen)

Exploitatie								
	2020	2021	2022	Vorig 2023	Wijz. 2023	Nieuw 2023	2024	2025
Ontv.	0	0	0	0	0	0	0	0
Uitg.	159.947	178.903	165.553	167.709	4.335	172.044	147.953	164.453
Saldo	-159.947	-178.903	-165.553	-167.709	-4.335	-172.044	-147.953	-164.453

Investeringsen								
	2020	2021	2022	Vorig 2023	Wijz. 2023	Nieuw 2023	2024	2025
Ontv.	0	0	0	0	0	0	0	0
Uitg.	6.947	0	33.979	25.000	-5.000	20.000	25.000	26.000
Saldo	-6.947	0	-33.979	-25.000	5.000	-20.000	-25.000	-26.000

Actie SD09/IZ010/A3 (Prioritair)

Een degelijk aanbod kunstonderwijs aanbieden in samenwerking met d' Academie Sint-Niklaas

Heel wat kinderen, jongeren en volwassenen zijn graag creatief bezig in hun vrije tijd. Daarom wil Sint-Gillis-Waas een voldoende en divers aanbod kunstonderwijs aanbieden

Exploitatie								
	2020	2021	2022	Vorig 2023	Wijz. 2023	Nieuw 2023	2024	2025
Ontv.	0	0	0	0	0	0	0	0
Uitg.	6.211	9.563	8.118	9.450	200	9.650	9.850	9.850
Saldo	-6.211	-9.563	-8.118	-9.450	-200	-9.650	-9.850	-9.850

Investeringsen								
	2020	2021	2022	Vorig 2023	Wijz. 2023	Nieuw 2023	2024	2025
Ontv.	0	0	0	0	0	0	0	0
Uitg.	0	0	2.697	0	0	0	0	0
Saldo	0	0	-2.697	0	0	0	0	0

Actie SD09/IZ010/A4 (Prioritair)

Het buitenschools aanbod registreren voor schoolgaande kinderen

Naast het bestaande aanbod buitenschoolse kinderopvang en de organisatie van studiebegeleiding binnen de scholen moeten kinderen de mogelijkheid krijgen om na schooltijd aan te sluiten bij bijv. kunst- of sportlessen. Om dit alles te coördineren en faciliteren heeft de Vlaamse Overheid de regierol aan lokale besturen toevertrouwd om samen met diverse partners een structureel aanbod uit te bouwen.

Deze actie wordt uitgevoerd door middel van personeelsinzet. Hieraan werden geen extra uitgaven gekoppeld.

Actieplan W002 (Prioritair)

Wonen verder uitwerken en verbeteren tot een volwaardige dienst

Exploitatie								
	2020	2021	2022	Vorig 2023	Wijz. 2023	Nieuw 2023	2024	2025
Ontv.	0	0	0	0	0	0	0	0
Uitg.	150	0	2.401	41.740	-1.500	40.240	44.000	44.000
Saldo	-150	0	-2.401	-41.740	1.500	-40.240	-44.000	-44.000
Investerings								
	2020	2021	2022	Vorig 2023	Wijz. 2023	Nieuw 2023	2024	2025
Ontv.	0	0	0	0	0	0	0	392.370
Uitg.	7.630	0	0	0	18.000	18.000	0	392.370
Saldo	-7.630	0	0	0	-18.000	-18.000	0	0

Actie SD09/W002/A5 (Prioritair)

Inwoners en lokale bedrijven via verschillende kanalen informeren over wonen, energiezuinig (ver)bouwen en huren

Verskillende overheidsniveaus ondersteunen huurders en eigenaars door info te verstrekken of subsidies uit te keren. Als lokaal bestuur is het de taak om de veelheid aan informatie duidelijk en gestructureerd aan te bieden. Het is het doel de beschikbaarheid van betaalbare en kwalitatieve goede woningen te verhogen, net als het toegankelijk houden van de woningmarkt.

Exploitatie								
	2020	2021	2022	Vorig 2023	Wijz. 2023	Nieuw 2023	2024	2025
Ontv.	0	0	0	0	0	0	0	0
Uitg.	150	0	1.450	23.040	-1.500	21.540	23.000	23.000
Saldo	-150	0	-1.450	-23.040	1.500	-21.540	-23.000	-23.000

Actie SD09/W002/A6 (Prioritair)

Leegstaande gebouwen en woningen opsporen, registreren en aanpakken

De gemeente hecht belang aan een aangename leefomgeving met woningen die voor de inwoners betaalbaar blijven. Leegstand opvolgen en inperken ondersteunt dit beleid en voorkomt verloedering.

Deze actie wordt uitgevoerd door middel van personeelsinzet. Hieraan werden geen extra uitgaven gekoppeld.

Actieplan W004 (Prioritair)

Verhogen van het aantal mensen die doorstromen naar het NEC (normaal economisch circuit)

Exploitatie								
	2020	2021	2022	Vorig 2023	Wijz. 2023	Nieuw 2023	2024	2025
Ontv.	103.448	105.338	88.777	110.497	0	110.497	110.500	110.500
Uitg.	88.692	137.722	153.368	181.985	147	182.132	196.747	199.975
Saldo	14.756	-32.384	-64.591	-71.488	-147	-71.635	-86.247	-89.475

Actie SD09/W004/A1 (Prioritair)

Inzetten op training van sociale vaardigheden en taalcompetenties voor mensen met een afstand tot de arbeidsmarkt

Het hebben van werk is het beste verweer om niet in armoede te verzeilen (of er uit te raken). In die optiek zal het OCMW inzetten op acties of projecten die tewerkstellings-kansen verhogen waarbij een maximale doorstroming naar het Normaal Economisch Circuit het doel blijft.

Exploitatie								
	2020	2021	2022	Vorig 2023	Wijz. 2023	Nieuw 2023	2024	2025
Ontv.	103.225	105.350	88.350	110.000	0	110.000	110.000	110.000
Uitg.	0	0	0	6.300	0	6.300	6.300	6.300
Saldo	103.225	105.350	88.350	103.700	0	103.700	103.700	103.700

Beleidsdoelstellingen zonder prioritaire acties

Beleidsdoelstelling: SD01

De prestaties van de organisatie verbeteren door in te zetten op geëngageerde medewerkers

Ook een lokaal bestuur heeft als organisatie enerzijds financiële middelen en anderzijds menselijk kapitaal ter beschikking om zijn doelstellingen te realiseren. Goed opgeleide en geëngageerde medewerkers zijn dan ook nodig om de prestaties van een organisatie te verbeteren.

Daarom wordt via verschillende doelstellingen en acties ingezet op personeel. Zo wordt het organogram gecorrigeerd en maximaal ingevuld volgens de noden van de organisatie. Nieuwe medewerkers moeten ook een onthaaltraject doorlopen. Ook op vorming en opleiding wordt ingezet. Om een veilige en aangename werkomgeving te creëren wordt o.a. ingezet op ergonomie en het voorzien van middelen en instrumenten om efficiënt te kunnen werken.

Deze strategische doelstelling focust op de interne werking van de organisatie. Voor de doelstellingen die focussen op de interne werking van de organisatie werden geen prioritaire acties weerhouden. In het systeem voor organisatiebeheersing is echter een hoofdstuk rond personeelsbeleid opgenomen. Over organisatiebeheersing moet minstens één maal per jaar gerapporteerd worden aan de gemeenteraad.

Exploitatie								
	2020	2021	2022	Vorig 2023	Wijz. 2023	Nieuw 2023	2024	2025
<i>Ontv.</i>	2.352.767	2.352.639	2.336.033	3.085.184	-221.017	2.864.168	2.865.941	2.868.106
<i>Uitg.</i>	10.713.461	10.780.219	12.044.528	13.937.004	-146.697	13.790.307	14.568.068	14.743.175
Saldo	-8.360.694	-8.427.580	-9.708.495	-10.851.820	-74.320	-10.926.140	-11.702.127	-11.875.069
Investerings								
	2020	2021	2022	Vorig 2023	Wijz. 2023	Nieuw 2023	2024	2025
<i>Ontv.</i>	0	0	0	0	0	0	0	0
<i>Uitg.</i>	4.630	6.165	28.022	103.898	2.000	105.898	49.000	40.000
Saldo	-4.630	-6.165	-28.022	-103.898	-2.000	-105.898	-49.000	-40.000

Beleidsdoelstelling: SD04

Doelstellingen efficiënter en effectiever bereiken door beheersmaatregelen in te bouwen binnen de organisatie

Een lokaal bestuur zet op zeer diverse domeinen in. Het laatste decennium zijn er op basis van het subsidiariteitsprincipe ook meer taken van hogere overheden naar gemeente en OCMW overgedragen. Daarnaast zijn o.a. inwoners en verenigingen vragende partij voor nieuwe dienstverlening.

Een lokaal bestuur moet steeds de afweging maken welke taken ze al of niet moet uitvoeren en welke extra taken al of niet bijkomend opgenomen kunnen worden.

Daarnaast moet het ook steeds de bedoeling zijn om die taken uit te voeren door mensen en middelen zo efficiënt mogelijk in te zetten.

Zo zullen de onderhoudskosten van gebouwen en terreinen in de toekomst beter gemonitord worden. Daarbij wordt ook gewerkt aan een omslag van curatief naar preventief onderhoud.

Naast het meerjarenplan wordt ook een systeem van organisatiebeheersing opgezet om o.a. de realisatiegraad van doelstellingen te verhogen. Dit gebeurt onder meer door op een gestructureerde manier te rapporteren en te evalueren en door waar het aangewezen is op een projectmatige manier te werk te gaan. De verbeterpunten die werden geformuleerd in de organisatie-audit en forensische audit van Audit Vlaanderen leveren de eerste reeks verbeteracties, -maatregelen en -projecten op.

Deze strategische doelstelling focust op de interne werking. Daarom werden onder deze doelstelling, net zoals bij strategische doelstellingen 1 en 2, geen prioritaire acties opgenomen.

Exploitatie								
	2020	2021	2022	Vorig 2023	Wijz. 2023	Nieuw 2023	2024	2025
Ontv.	0	0	0	0	0	0	0	0
Uitg.	22.035	35.945	47.884	32.500	0	32.500	65.500	52.500
Saldo	-22.035	-35.945	-47.884	-32.500	0	-32.500	-65.500	-52.500
Investerings								
	2020	2021	2022	Vorig 2023	Wijz. 2023	Nieuw 2023	2024	2025
Ontv.	14.439	0	0	0	0	0	0	0
Uitg.	617.084	288.309	245.651	219.158	-10.384	208.774	124.000	24.000
Saldo	-602.645	-288.309	-245.651	-219.158	10.384	-208.774	-124.000	-24.000

Verwijzing naar overzicht van alle beleidsdoelstellingen, actieplannen, acties en bijhorende ramingen

Het totaaloverzicht van alle beleidsdoelstellingen, actieplannen, acties en bijhorende ramingen is terug te vinden bij documentatie bij het meerjarenplan 2020-2025 van dit meerjarenplan. Alle documenten betreffende het meerjarenplan zijn ook terug te vinden via volgende link:

<https://www.sint-gillis-waas.be/bestuur-en-beleid/meerjarenplan>

Meerjarenplan 2020 – 2025

Financiële nota

M1 : Financieel doelstellingenplan

	Rek 2020	Rek 2021	Rek 2022	Mjp 2023	Mjp 2024	Mjp 2025
Prioritaire beleidsdoelstelling SD02						
Exploitatie						
Uitgaven	2.795.287	2.865.051	2.931.011	3.239.210	3.497.006	3.496.054
Ontvangsten	11.820	8.625	9.885	15.000	15.000	15.000
Saldo	-2.783.467	-2.856.426	-2.921.126	-3.224.210	-3.482.006	-3.481.054
Investerings						
Uitgaven	193.798	184.599	356.485	1.930.125	1.854.000	922.460
Ontvangsten	0	0	2.011.000	0	0	0
Saldo	-193.798	-184.599	1.654.515	-1.930.125	-1.854.000	-922.460
Financiering						
Uitgaven	0	0	0	0	0	0
Ontvangsten	0	0	0	0	0	0
Saldo	0	0	0	0	0	0
Prioritaire beleidsdoelstelling SD03						
Exploitatie						
Uitgaven	2.225.715	2.267.478	2.266.546	2.359.648	2.448.509	2.487.665
Ontvangsten	368.233	429.000	418.654	477.460	487.069	496.870
Saldo	-1.857.482	-1.838.478	-1.847.892	-1.882.188	-1.961.440	-1.990.795
Investerings						
Uitgaven	9.222.449	769.130	1.676.650	2.912.655	3.820.731	2.430.094
Ontvangsten	9.882.021	8.000	1.098.002	69.750	55.500	155.500
Saldo	659.572	-761.130	-578.647	-2.842.905	-3.765.231	-2.274.594
Financiering						
Uitgaven	0	0	0	0	0	0
Ontvangsten	0	0	0	0	0	0
Saldo	0	0	0	0	0	0
Prioritaire beleidsdoelstelling SD05						
Exploitatie						
Uitgaven	330.876	329.283	349.242	352.128	358.228	368.228
Ontvangsten	0	12.000	700	100	750	750
Saldo	-330.876	-317.283	-348.542	-352.028	-357.478	-367.478
Investerings						
Uitgaven	1.186.670	496.442	378.237	332.697	363.000	10.000
Ontvangsten	0	0	0	0	0	0
Saldo	-1.186.670	-496.442	-378.237	-332.697	-363.000	-10.000
Financiering						
Uitgaven	0	0	0	0	0	0

M1 : Financieel doelstellingenplan

	Rek 2020	Rek 2021	Rek 2022	Mjp 2023	Mjp 2024	Mjp 2025
Ontvangsten	0	0	0	0	0	0
Saldo	0	0	0	0	0	0
Prioritaire beleidsdoelstelling SD06						
Exploitatie						
Uitgaven	13.496	20.454	20.329	22.300	24.610	24.610
Ontvangsten	0	0	0	0	0	0
Saldo	-13.496	-20.454	-20.329	-22.300	-24.610	-24.610
Investerings						
Uitgaven	57.401	41.165	43.456	127.919	490.000	145.000
Ontvangsten	0	40.000	0	0	25.000	0
Saldo	-57.401	-1.165	-43.456	-127.919	-465.000	-145.000
Financiering						
Uitgaven	0	0	0	0	0	0
Ontvangsten	0	0	0	0	0	0
Saldo	0	0	0	0	0	0
Prioritaire beleidsdoelstelling SD07						
Exploitatie						
Uitgaven	38.648	47.320	84.573	99.500	84.500	84.500
Ontvangsten	0	0	0	0	0	0
Saldo	-38.648	-47.320	-84.573	-99.500	-84.500	-84.500
Investerings						
Uitgaven	0	101.501	281.611	509.523	821.850	3.107.000
Ontvangsten	11.397	16.150	57.847	109.300	402.050	2.287.000
Saldo	11.397	-85.351	-223.763	-400.223	-419.800	-820.000
Financiering						
Uitgaven	0	0	0	0	0	0
Ontvangsten	0	0	0	0	0	0
Saldo	0	0	0	0	0	0
Prioritaire beleidsdoelstelling SD08						
Exploitatie						
Uitgaven	101.185	114.564	124.201	165.000	166.400	166.400
Ontvangsten	0	0	0	94.291	0	0
Saldo	-101.185	-114.564	-124.201	-70.709	-166.400	-166.400
Investerings						
Uitgaven	668.220	323.671	369.554	622.377	997.912	631.214
Ontvangsten	0	38.181	499.818	613.182	38.182	3.182
Saldo	-668.220	-285.489	130.264	-9.195	-959.730	-628.032

M1 : Financieel doelstellingenplan

	Rek 2020	Rek 2021	Rek 2022	Mjp 2023	Mjp 2024	Mjp 2025
Financiering						
Uitgaven	0	0	0	0	0	0
Ontvangsten	617.724	289.644	227.931	242.377	308.310	304.414
Saldo	617.724	289.644	227.931	242.377	308.310	304.414
Prioritaire beleidsdoelstelling SD09						
Exploitatie						
Uitgaven	1.900.770	2.343.942	1.972.260	2.276.182	1.960.223	1.977.434
Ontvangsten	135.885	696.633	416.584	241.762	189.402	164.150
Saldo	-1.764.884	-1.647.309	-1.555.677	-2.034.421	-1.770.821	-1.813.284
Investerings						
Uitgaven	168.630	674.643	1.535.890	581.199	47.250	756.545
Ontvangsten	0	0	16.970	3.600	0	392.370
Saldo	-168.630	-674.643	-1.518.919	-577.599	-47.250	-364.175
Financiering						
Uitgaven	0	0	0	0	0	0
Ontvangsten	0	0	0	0	0	0
Saldo	0	0	0	0	0	0
Niet-prioritaire beleidsdoelstellingen						
Exploitatie						
Uitgaven	10.735.497	10.816.164	12.092.411	13.822.807	14.633.568	14.795.675
Ontvangsten	2.352.767	2.352.639	2.336.033	2.864.168	2.865.941	2.868.106
Saldo	-8.382.730	-8.463.525	-9.756.378	-10.958.640	-11.767.627	-11.927.569
Investerings						
Uitgaven	621.713	294.474	273.673	314.672	173.000	64.000
Ontvangsten	14.439	0	0	0	0	0
Saldo	-607.274	-294.474	-273.673	-314.672	-173.000	-64.000
Financiering						
Uitgaven	0	0	0	0	0	0
Ontvangsten	0	0	0	0	0	0
Saldo	0	0	0	0	0	0
Verrichtingen zonder beleidsdoelstellingen						
Exploitatie						
Uitgaven	6.563.344	6.832.911	5.573.998	6.530.090	6.688.426	6.429.732
Ontvangsten	25.250.649	25.804.810	25.420.151	29.537.922	28.903.181	29.850.149
Saldo	18.687.306	18.971.900	19.846.152	23.007.831	22.214.755	23.420.417
Investerings						
Uitgaven	458.175	80	42	22.500	510.000	3.000

M1 : Financieel doelstellingenplan

	Rek 2020	Rek 2021	Rek 2022	Mjp 2023	Mjp 2024	Mjp 2025
Ontvangsten	867.563	0	21.255	36.561	62.208	0
Saldo	409.388	-80	21.213	14.061	-447.792	-3.000
Financiering						
Uitgaven	2.264.873	2.315.599	2.496.246	2.616.625	2.476.055	2.596.880
Ontvangsten	1.000.000	1.000.000	1.000.000	3.250.000	6.500.000	4.000.000
Saldo	-1.264.873	-1.315.599	-1.496.246	633.375	4.023.945	1.403.120
Totalen						
Exploitatie						
Uitgaven	24.704.816	25.637.166	25.414.571	28.866.866	29.861.471	29.830.298
Ontvangsten	28.119.354	29.303.707	28.602.006	33.230.702	32.461.344	33.395.026
Saldo	3.414.538	3.666.541	3.187.435	4.363.837	2.599.873	3.564.728
Investerings						
Uitgaven	12.577.056	2.885.704	4.915.598	7.353.668	9.077.743	8.069.313
Ontvangsten	10.775.421	102.331	3.704.893	832.393	582.940	2.838.052
Saldo	-1.801.635	-2.783.373	-1.210.705	-6.521.275	-8.494.803	-5.231.261
Financiering						
Uitgaven	2.264.873	2.315.599	2.496.246	2.616.625	2.476.055	2.596.880
Ontvangsten	1.617.724	1.289.644	1.227.931	3.492.377	6.808.310	4.304.414
Saldo	-647.149	-1.025.955	-1.268.314	875.752	4.332.255	1.707.534

M2 : Staat van het financieel evenwicht

Budgettair resultaat	Rek 2020	Rek 2021	Rek 2022	Mjp 2023	Mjp 2024	Mjp 2025	Mjp 2026
I. Exploitatiesaldo (a-b)	3.414.538	3.666.541	3.187.435	4.363.837	2.599.873	3.564.728	4.595.459
a. Ontvangsten	28.119.354	29.303.707	28.602.006	33.230.702	32.461.344	33.395.026	34.036.812
b. Uitgaven	24.704.816	25.637.166	25.414.571	28.866.866	29.861.471	29.830.298	29.441.354
II. Investeringsaldo (a-b)	-1.801.635	-2.783.373	-1.210.705	-6.521.275	-8.494.803	-5.231.261	-264.765
a. Ontvangsten	10.775.421	102.331	3.704.893	832.393	582.940	2.838.052	38.182
b. Uitgaven	12.577.056	2.885.704	4.915.598	7.353.668	9.077.743	8.069.313	302.947
III. Saldo exploitatie en investeringen (I+II)	1.612.903	883.168	1.976.730	-2.157.439	-5.894.930	-1.666.533	4.330.694
IV. Financieringsaldo (a-b)	-647.149	-1.025.955	-1.268.314	875.752	4.332.255	1.707.534	-2.312.431
a. Ontvangsten	1.617.724	1.289.644	1.227.931	3.492.377	6.808.310	4.304.414	302.947
b. Uitgaven	2.264.873	2.315.599	2.496.246	2.616.625	2.476.055	2.596.880	2.615.378
V. Budgettair resultaat van het boekjaar (III+IV)	965.754	-142.787	708.416	-1.281.687	-1.562.675	41.001	2.018.263
VI. Gecumuleerd budgettair resultaat vorig boekjaar	1.520.847	2.486.602	2.343.814	3.052.230	1.770.543	207.868	248.869
VII. Gecumuleerd budgettair resultaat (V+VI)	2.486.602	2.343.814	3.052.230	1.770.543	207.868	248.869	2.267.131
VIII. Onbeschikbare gelden	0	0	0	0	0	0	0
IX. Beschikbaar budgettair resultaat (VII-VIII)	2.486.602	2.343.814	3.052.230	1.770.543	207.868	248.869	2.267.131

Autofinancieringsmarge	Rek 2020	Rek 2021	Rek 2022	Mjp 2023	Mjp 2024	Mjp 2025	Mjp 2026
I. Exploitatiesaldo	3.414.538	3.666.541	3.187.435	4.363.837	2.599.873	3.564.728	4.595.459
II. Netto periodieke aflossingen (a-b)	2.264.873	2.315.599	2.426.974	2.616.625	2.476.055	2.596.880	2.615.378
a. Periodieke aflossingen conform de verbintenissen	2.264.873	2.315.599	2.426.974	2.616.625	2.476.055	2.596.880	2.615.378
b. Periodieke terugvordering leningen	0	0	0	0	0	0	0
III. Autofinancieringsmarge (I-II)	1.149.665	1.350.942	760.461	1.747.212	123.818	967.848	1.980.081

Gecorrigeerde autofinancieringsmarge	Rek 2020	Rek 2021	Rek 2022	Mjp 2023	Mjp 2024	Mjp 2025	Mjp 2026
I. Autofinancieringsmarge	1.149.665	1.350.942	760.461	1.747.212	123.818	967.848	1.980.081
II. Correctie op de periodieke aflossingen (a-b)	364.335	466.831	660.286	951.402	740.772	515.017	396.912
a. Periodieke aflossingen conform de verbintenissen	2.264.873	2.315.599	2.426.974	2.616.625	2.476.055	2.596.880	2.615.378
b. Aangewezen aflossingen o.b.v. de financiële schulden	1.900.538	1.848.768	1.766.688	1.665.223	1.735.283	2.081.863	2.218.466
III. Gecorrigeerde autofinancieringsmarge (I+II)	1.514.000	1.817.773	1.420.747	2.698.614	864.590	1.482.864	2.376.993

M2 : Staat van het financieel evenwicht

Geconsolideerd financieel evenwicht	Rek 2020	Rek 2021	Rek 2022	Mjp 2023	Mjp 2024	Mjp 2025	Mjp 2026
I. Beschikbaar budgettair resultaat - Gemeente en OCMW	2.486.602	2.343.814	3.052.230	1.770.543	207.868	248.869	2.267.131
Totaal beschikbaar budgettair resultaat	2.486.602	2.343.814	3.052.230	1.770.543	207.868	248.869	2.267.131
II. Autofinancieringsmarge - Gemeente en OCMW	1.149.665	1.350.942	760.461	1.747.212	123.818	967.848	1.980.081
Totale autofinancieringsmarge	1.149.665	1.350.942	760.461	1.747.212	123.818	967.848	1.980.081
III. Gecorrigeerde autofinancieringsmarge - Gemeente en OCMW	1.514.000	1.817.773	1.420.747	2.698.614	864.590	1.482.864	2.376.993
Totale gecorrigeerde autofinancieringsmarge	1.514.000	1.817.773	1.420.747	2.698.614	864.590	1.482.864	2.376.993

M3 : Kredieten

	2023		2024	
	Uitgaven	Ontvangsten	Uitgaven	Ontvangsten
Kredieten GEMEENTE Sint-Gillis-Waas				
Exploitatie	25.280.413	30.343.288	26.097.967	29.672.665
Investerings	7.250.059	795.832	8.965.743	582.940
Financiering	2.519.321	3.492.377	2.374.957	6.808.310
<i>Leningen en leasings</i>	2.519.321	3.492.377	2.374.957	6.808.310
<i>Toegestane leningen en betalingsuitstel</i>	0	0	0	0
<i>Overige financieringstransacties</i>	0	0	0	0
Kredieten O.C.M.W. Sint-Gillis-Waas				
Exploitatie	3.586.453	2.887.414	3.763.504	2.788.678
Investerings	103.609	36.561	112.000	0
Financiering	97.304	0	101.098	0
<i>Leningen en leasings</i>	97.304	0	101.098	0
<i>Toegestane leningen en betalingsuitstel</i>	0	0	0	0
<i>Overige financieringstransacties</i>	0	0	0	0

Meerjarenplan 2020 – 2025

Toelichting

T1 : Ontvangsten en uitgaven naar functionele aard

	Rek 2020	Rek 2021	Rek 2022	Mjp 2023	Mjp 2024	Mjp 2025
ALGEMENE FINANCIERING						
Exploitatie						
Uitgaven	821.064	727.821	723.018	782.985	871.013	820.288
Ontvangsten	20.378.193	21.225.278	22.401.736	26.502.207	25.844.101	27.068.653
Saldo	19.557.128	20.497.457	21.678.719	25.719.222	24.973.089	26.248.365
Investerings						
Uitgaven	0	84.004	-7.400	40.000	40.000	0
Ontvangsten	25.000	0	0	575.000	0	0
Saldo	25.000	-84.004	7.400	535.000	-40.000	0
Financiering						
Uitgaven	2.264.873	2.315.599	2.496.246	2.616.625	2.476.055	2.596.880
Ontvangsten	1.617.724	1.289.644	1.227.931	3.492.377	6.808.310	4.304.414
Saldo	-647.149	-1.025.955	-1.268.314	875.752	4.332.255	1.707.534
BURGERZAKEN & VRIJE TIJD						
Exploitatie						
Uitgaven	2.456.124	2.446.377	2.964.413	3.318.552	3.479.855	3.453.528
Ontvangsten	136.601	332.270	329.109	312.336	314.258	314.258
Saldo	-2.319.523	-2.114.107	-2.635.304	-3.006.217	-3.165.597	-3.139.269
Investerings						
Uitgaven	1.152.574	607.364	450.431	620.802	674.602	10.000
Ontvangsten	84.073	0	0	68.600	0	0
Saldo	-1.068.501	-607.364	-450.431	-552.202	-674.602	-10.000
Financiering						
Uitgaven	0	0	0	0	0	0
Ontvangsten	0	0	0	0	0	0
Saldo	0	0	0	0	0	0
CEL BELEIDSONDERSTEUNING						
Exploitatie						
Uitgaven	3.957.007	4.085.811	4.364.115	4.694.852	4.900.710	4.960.794
Ontvangsten	111.811	123.769	145.535	131.574	210.009	210.409
Saldo	-3.845.196	-3.962.042	-4.218.580	-4.563.278	-4.690.701	-4.750.385
Investerings						
Uitgaven	438.646	110.554	380.135	1.995.158	1.993.000	900.000
Ontvangsten	0	0	2.472.637	0	17.208	0
Saldo	-438.646	-110.554	2.092.502	-1.995.158	-1.975.792	-900.000
Financiering						
Uitgaven	0	0	0	0	0	0

T1 : Ontvangsten en uitgaven naar functionele aard

	Rek 2020	Rek 2021	Rek 2022	Mjp 2023	Mjp 2024	Mjp 2025
Ontvangsten	0	0	0	0	0	0
Saldo	0	0	0	0	0	0
GRONDGEBIEDZAKEN						
Exploitatie						
Uitgaven	4.187.188	4.591.016	4.797.720	5.365.827	5.604.600	5.666.918
Ontvangsten	1.455.911	935.392	786.187	787.707	708.804	631.567
Saldo	-2.731.277	-3.655.624	-4.011.533	-4.578.120	-4.895.796	-5.035.351
Investerings						
Uitgaven	10.183.667	1.061.293	2.316.639	3.577.613	5.945.891	6.705.678
Ontvangsten	10.523.432	94.331	1.197.286	147.482	565.732	2.838.052
Saldo	339.765	-966.961	-1.119.354	-3.430.131	-5.380.159	-3.867.626
Financiering						
Uitgaven	0	0	0	0	0	0
Ontvangsten	0	0	0	0	0	0
Saldo	0	0	0	0	0	0
INTERNE ZAKEN & ORGANISATIEBEHEERSING						
Exploitatie						
Uitgaven	6.558.210	6.871.386	7.456.958	8.824.230	9.112.276	9.171.201
Ontvangsten	2.467.963	2.636.381	2.728.672	3.188.638	3.188.066	3.199.494
Saldo	-4.090.248	-4.235.004	-4.728.286	-5.635.592	-5.924.210	-5.971.708
Investerings						
Uitgaven	375.497	942.777	1.669.234	1.013.987	309.250	138.635
Ontvangsten	1.100	8.000	24.918	4.750	0	0
Saldo	-374.397	-934.777	-1.644.316	-1.009.237	-309.250	-138.635
Financiering						
Uitgaven	0	0	0	0	0	0
Ontvangsten	0	0	0	0	0	0
Saldo	0	0	0	0	0	0
WELZIJN						
Exploitatie						
Uitgaven	6.725.222	6.914.755	5.108.348	5.880.420	5.893.018	5.757.568
Ontvangsten	3.568.876	4.050.617	2.210.767	2.308.240	2.196.105	1.970.644
Saldo	-3.156.347	-2.864.139	-2.897.581	-3.572.180	-3.696.913	-3.786.924
Investerings						
Uitgaven	426.672	79.713	106.559	106.109	115.000	315.000
Ontvangsten	141.816	0	10.052	36.561	0	0
Saldo	-284.857	-79.713	-96.506	-69.548	-115.000	-315.000

T1 : Ontvangsten en uitgaven naar functionele aard

	Rek 2020	Rek 2021	Rek 2022	Mjp 2023	Mjp 2024	Mjp 2025
Financiering						
Uitgaven	0	0	0	0	0	0
Ontvangsten	0	0	0	0	0	0
Saldo	0	0	0	0	0	0

T2 : Ontvangsten en uitgaven naar economische aard

I. Exploitatieuitgaven	Rek 2020	Rek 2021	Rek 2022	Mjp 2023	Mjp 2024	Mjp 2025
A. Operationele uitgaven	24.064.436	25.064.561	24.834.256	28.220.216	29.133.936	29.163.184
1. Goederen en diensten	3.607.262	4.718.208	4.627.765	5.219.428	5.321.991	5.182.963
2. Bezoldigingen, sociale lasten en pensioenen	12.752.281	12.849.355	12.252.697	13.880.549	14.641.428	14.855.227
<i>a. Politiek personeel</i>	425.617	466.587	495.140	491.977	495.521	504.891
<i>b. Vastbenoemd niet-onderwijzend personeel</i>	5.397.445	5.262.983	3.738.212	3.737.645	3.716.296	3.790.621
<i>c. Niet-vastbenoemd niet-onderwijzend personeel</i>	4.796.569	4.924.186	5.814.333	6.814.260	7.547.968	7.687.798
<i>d. Onderwijzend personeel ten laste van het bestuur</i>	36.693	42.019	41.383	51.864	52.901	53.959
<i>e. Onderwijzend personeel ten laste van andere overheden</i>	1.500.000	1.500.000	1.500.000	2.018.839	2.018.839	2.018.839
<i>f. Andere personeelskosten</i>	419.236	439.137	403.559	477.783	514.999	498.316
<i>g. Pensioenen</i>	176.722	214.443	260.069	288.181	294.904	300.802
3. Individuele hulpverlening door het OCMW	1.215.703	1.336.982	1.657.165	2.108.209	2.130.430	1.906.170
4. Toegestane werkingssubsidies	6.394.024	6.089.843	6.245.415	6.967.704	6.995.862	7.174.599
- aan de districten	0	0	0	0	0	0
- aan de eigen autonome provinciebedrijven (APB)	0	0	0	0	0	0
- aan de eigen autonome gemeentebedrijven (AGB)	0	0	0	0	0	0
- aan welzijnsverenigingen	1.455.289	1.230.930	1.199.275	1.517.264	1.235.523	1.254.056
- aan andere OCMW-verenigingen	0	0	0	0	0	0
- aan de politiezone	1.605.333	1.637.440	1.670.188	1.703.592	1.873.951	1.911.430
- aan de hulpverleningszone	1.093.654	1.115.527	1.148.993	1.395.893	1.384.230	1.420.799
- aan intergemeentelijke samenwerkingsverbanden (IGS)	1.479.428	1.411.987	1.405.863	1.387.016	1.472.239	1.510.395
- aan besturen van de eredienst	31.614	36.029	41.335	65.000	65.000	65.000
- aan niet-confessionele levensbeschouwelijke gemeenschappen	0	0	0	0	0	0
- aan andere begunstigden	728.707	657.930	779.762	898.939	964.919	1.012.919
5. Andere operationele uitgaven	95.165	70.173	51.213	44.325	44.225	44.225
B. Financiële uitgaven	640.380	572.605	580.315	646.650	727.535	667.114
1. Rente, commissies en kosten verbonden aan schulden	639.588	571.787	579.219	645.550	726.935	666.514
- aan financiële instellingen	639.588	569.220	579.219	639.192	718.189	651.907
- aan andere entiteiten	0	2.568	0	6.358	8.746	14.607
2. Andere financiële uitgaven	793	818	1.096	1.100	600	600
C. Rechthebbenden uit het overschot van het boekjaar	0	0	0	0	0	0

T2 : Ontvangsten en uitgaven naar economische aard

II. Exploitatieontvangsten	Rek 2020	Rek 2021	Rek 2022	Mjp 2023	Mjp 2024	Mjp 2025
A. Operationele ontvangsten	27.338.134	28.507.663	27.981.523	32.611.714	31.837.356	32.840.005
1. Ontvangsten uit de werking	2.975.926	3.073.883	1.344.688	1.350.850	1.387.841	1.398.504
2. Fiscale ontvangsten en boetes	14.643.000	14.887.120	15.478.703	19.200.964	18.345.958	19.354.389
<i>a. Aanvullende belastingen</i>	13.499.310	13.409.937	13.983.803	17.443.024	16.492.659	17.491.289
- <i>Opcentiemen op de onroerende voorheffing</i>	5.668.784	5.595.334	5.834.304	6.463.673	6.840.792	7.220.128
- <i>Aanvullende belasting op de personenbelasting</i>	7.535.640	7.501.422	7.845.110	10.649.156	9.305.839	9.914.321
- <i>Andere aanvullende belastingen</i>	294.887	313.181	304.389	330.195	346.028	356.840
<i>b. Andere belastingen en boetes</i>	1.143.690	1.477.183	1.494.899	1.757.940	1.853.299	1.863.100
3. Werkingssubsidies	9.543.897	10.411.849	10.903.601	11.684.411	11.739.653	11.726.478
<i>a. Algemene werkingssubsidies</i>	6.002.989	6.302.805	6.812.017	7.125.481	7.362.181	7.572.302
- <i>Gemeentefonds</i>	4.692.231	4.929.922	5.118.727	5.282.518	5.452.034	5.627.649
- <i>Andere algemene werkingssubsidies</i>	1.310.758	1.372.883	1.693.290	1.842.963	1.910.147	1.944.653
- <i>van de federale overheid</i>	-160.829	1.239	0	0	0	0
- <i>van de Vlaamse overheid</i>	1.471.588	1.371.644	1.684.389	1.842.963	1.910.147	1.944.653
- <i>van de provincie</i>	0	0	0	0	0	0
- <i>van de gemeente</i>	0	0	0	0	0	0
- <i>van het OCMW</i>	0	0	0	0	0	0
- <i>van andere entiteiten</i>	0	0	8.901	0	0	0
<i>b. Specifieke werkingssubsidies</i>	3.540.908	4.109.044	4.091.584	4.558.930	4.377.472	4.154.176
- <i>van de federale overheid</i>	1.464.601	1.523.309	1.545.102	1.843.957	1.814.121	1.588.675
- <i>van de Vlaamse overheid</i>	551.086	1.036.624	2.516.616	2.631.045	2.479.422	2.479.422
- <i>van de provincie</i>	5.750	16.048	1.080	5.858	5.858	5.858
- <i>van de gemeente</i>	1.500.000	7.800	7.946	50.000	50.000	50.000
- <i>van het OCMW</i>	0	0	0	0	0	0
- <i>van andere entiteiten</i>	19.470	1.525.263	20.839	28.070	28.070	30.220
4. Recuperatie individuele hulpverlening	48.601	82.989	147.904	295.124	267.750	267.750
5. Andere operationele ontvangsten	126.710	51.821	106.627	80.365	96.154	92.884
B. Financiële ontvangsten	781.220	796.044	620.483	618.988	623.988	555.021
C. Tussenkost door derden in het tekort van het boekjaar	0	0	0	0	0	0
III. Exploitatiesaldo	3.414.538	3.666.541	3.187.435	4.363.837	2.599.873	3.564.728

T2 : Ontvangsten en uitgaven naar economische aard

I. Investeringsuitgaven	Rek 2020	Rek 2021	Rek 2022	Mjp 2023	Mjp 2024	Mjp 2025
A. Investeringsen in financiële vaste activa	8.693.192	80	363.755	0	0	0
1. Extern verzelfstandigde agentschappen	0	0	0	0	0	0
2. Intergemeentelijke samenwerkingsverbanden en soortgelijke entiteiten	8.693.192	80	363.755	0	0	0
3. OCMW-verenigingen	0	0	0	0	0	0
4. Andere financiële vaste activa	0	0	0	0	0	0
B. Investeringsen in materiële vaste activa	3.355.775	2.737.982	4.376.172	6.387.185	8.275.810	7.825.329
1. Gemeenschapsgoederen en bedrijfsmatige materiële vaste activa	3.345.140	2.667.548	4.290.099	6.299.345	8.263.810	7.813.329
<i>a. Terreinen en gebouwen</i>	1.693.180	1.308.364	1.880.462	2.784.529	3.080.000	1.382.370
<i>b. Wegen en andere infrastructuur</i>	567.526	545.102	1.257.958	2.550.081	4.066.250	5.464.910
<i>c. Roerende goederen</i>	466.710	440.434	931.147	697.357	799.250	661.635
<i>d. Leasing en soortgelijke rechten</i>	617.724	373.648	220.531	242.377	308.310	304.414
<i>e. Erfgoed</i>	0	0	0	25.000	10.000	0
2. Andere materiële vaste activa	10.636	70.434	86.073	87.840	12.000	12.000
<i>a. Onroerende goederen</i>	10.636	70.434	86.073	87.840	12.000	12.000
<i>b. Roerende goederen</i>	0	0	0	0	0	0
C. Investeringsen in immateriële vaste activa	101.242	91.765	102.235	542.306	363.100	135.000
D. Toegestane investeringssubsidies	426.846	55.878	73.435	424.177	438.833	108.984
- <i>aan de districten</i>	0	0	0	0	0	0
- <i>aan autonome provinciebedrijven (APB)</i>	0	0	0	0	0	0
- <i>aan autonome gemeentebedrijven (AGB)</i>	0	0	0	0	0	0
- <i>aan welzijnsverenigingen</i>	0	0	0	0	0	0
- <i>aan andere OCMW-verenigingen</i>	0	0	0	0	0	0
- <i>aan de politiezone</i>	0	0	0	0	0	0
- <i>aan de hulpverleningszone</i>	0	0	0	0	0	0
- <i>aan intergemeentelijke samenwerkingsverbanden</i>	0	0	0	102.925	106.231	108.984
- <i>aan niet-confessionele levensbeschouwelijke gemeenschappen</i>	0	0	0	0	0	0
- <i>aan besturen van de eredienst</i>	377.500	24.878	60.037	11.252	13.000	0
- <i>aan andere begunstigden</i>	49.346	31.000	13.398	310.000	319.602	0

T2 : Ontvangsten en uitgaven naar economische aard

II. Investeringsontvangsten	Rek 2020	Rek 2021	Rek 2022	Mjp 2023	Mjp 2024	Mjp 2025
A. Verkoop van financiële vaste activa	19.091	38.181	38.181	38.182	38.182	3.182
1. Extern verzelfstandigde agentschappen	0	0	0	0	0	0
2. Intergemeentelijke samenwerkingsverbanden en soortgelijke entiteiten	19.091	38.181	38.181	38.182	38.182	3.182
3. OCMW-verenigingen	0	0	0	0	0	0
4. Andere financiële vaste activa	0	0	0	0	0	0
B. Verkoop van materiële vaste activa	10.654.044	8.000	3.601.947	616.311	62.208	100.000
1. Gemeenschapsgoederen en bedrijfsmatige materiële vaste activa	10.494.044	8.000	1.590.947	579.750	45.000	0
<i>a. Terreinen en gebouwen</i>	0	0	461.637	575.000	45.000	0
<i>b. Wegen en andere infrastructuur</i>	10.492.944	0	1.098.002	0	0	0
<i>c. Roerende goederen</i>	1.100	8.000	31.307	4.750	0	0
<i>d. Leasing en soortgelijke rechten</i>	0	0	0	0	0	0
<i>e. Erfgoed</i>	0	0	0	0	0	0
2. Andere materiële vaste activa	160.000	0	2.011.000	36.561	17.208	100.000
<i>a. Onroerende goederen</i>	160.000	0	2.011.000	36.561	17.208	100.000
<i>b. Roerende goederen</i>	0	0	0	0	0	0
C. Investeringen in immateriële vaste activa	0	0	0	0	0	0
D. Investingssubsidies en -schenkingen	102.286	56.150	64.765	177.900	482.550	2.734.870
- van de federale overheid	0	0	0	0	0	0
- van de Vlaamse overheid	102.286	16.150	57.847	112.900	482.550	2.734.870
- van de provincie	0	40.000	0	0	0	0
- van de gemeente	0	0	0	0	0	0
- van het OCMW	0	0	0	0	0	0
- van andere entiteiten	0	0	6.918	65.000	0	0
III. Investeringsaldo	-1.801.635	-2.783.373	-1.210.705	-6.521.275	-8.494.803	-5.231.261
Saldo exploitatie en investeringen	1.612.903	883.168	1.976.730	-2.157.439	-5.894.930	-1.666.533

T2 : Ontvangsten en uitgaven naar economische aard

I. Financieringsuitgaven	Rek 2020	Rek 2021	Rek 2022	Mjp 2023	Mjp 2024	Mjp 2025
A. Vereffening van financiële schulden	2.264.873	2.315.599	2.496.246	2.616.625	2.476.055	2.596.880
1. Periodieke aflossingen van opgenome leningen en leasings	2.264.873	2.315.599	2.426.974	2.616.625	2.476.055	2.596.880
2. Niet-periodieke aflossingen van opgenome leningen en leasings	0	0	69.272	0	0	0
B. Vereffening van niet-financiële schulden	0	0	0	0	0	0
C. Toegestane leningen en betalingsuitstel	0	0	0	0	0	0
1. Toegestane leningen	0	0	0	0	0	0
- aan autonome provinciebedrijven (APB)	0	0	0	0	0	0
- aan autonome gemeentebedrijven (AGB)	0	0	0	0	0	0
- aan welzijnsverenigingen	0	0	0	0	0	0
- aan andere OCMW-verenigingen	0	0	0	0	0	0
- aan de politiezone	0	0	0	0	0	0
- aan de hulpverleningzone	0	0	0	0	0	0
- aan intergemeentelijke samenwerkingsverbanden (IGS)	0	0	0	0	0	0
- aan besturen van de eredienst	0	0	0	0	0	0
- aan niet-confessionele levensbeschouwelijke gemeenschappen	0	0	0	0	0	0
- aan andere begunstigden	0	0	0	0	0	0
2. Toegestaan betalingsuitstel	0	0	0	0	0	0
D. Vooruitbetalingen	0	0	0	0	0	0
E. Kapitaalsverminderingen	0	0	0	0	0	0

T2 : Ontvangsten en uitgaven naar economische aard

II. Financieringsontvangsten	Rek 2020	Rek 2021	Rek 2022	Mjp 2023	Mjp 2024	Mjp 2025
A. Aangaan van financiële schulden	1.617.724	1.289.644	1.227.931	3.492.377	6.808.310	4.304.414
- opname van leningen en leasings bij financiële instellingen	1.000.000	1.000.000	1.000.000	3.250.000	6.500.000	4.000.000
- opname van leningen en leasings bij andere entiteiten	617.724	289.644	227.931	242.377	308.310	304.414
B. Aangaan van niet-financiële schulden	0	0	0	0	0	0
C. Vereffening van toegestane leningen en betalingsuitstel	0	0	0	0	0	0
1. Terugvordering van toegestane leningen	0	0	0	0	0	0
a. Periodieke terugvorderingen	0	0	0	0	0	0
b. Niet-periodieke terugvorderingen	0	0	0	0	0	0
2. Vereffening van betalingsuitstel	0	0	0	0	0	0
D. Vereffening van vooruitbetalingen	0	0	0	0	0	0
E. Kapitaalsvermeerderingen	0	0	0	0	0	0
F. Bijdragen en schenkingen niet gekoppeld aan operationele activiteiten of aan de verwerving van vaste activa	0	0	0	0	0	0
III. Financieringssaldo	-647.149	-1.025.955	-1.268.314	875.752	4.332.255	1.707.534
Budgettair resultaat van het boekjaar	965.754	-142.787	708.416	-1.281.687	-1.562.675	41.001

T2 : Ontvangsten en uitgaven naar economische aard

I. Exploitatieuitgaven	Mjp 2026
A. Operationele uitgaven	29.413.715
1. Goederen en diensten	5.147.796
2. Bezoldigingen, sociale lasten en pensioenen	15.110.446
<i>a. Politiek personeel</i>	512.815
<i>b. Vastbenoemd niet-onderwijzend personeel</i>	3.889.450
<i>c. Niet-vastbenoemd niet-onderwijzend personeel</i>	7.830.015
<i>d. Onderwijzend personeel ten laste van het bestuur</i>	53.959
<i>e. Onderwijzend personeel ten laste van andere overheden</i>	2.018.839
<i>f. Andere personeelskosten</i>	498.548
<i>g. Pensioenen</i>	306.818
3. Individuele hulpverlening door het OCMW	1.906.170
4. Toegestane werkingssubsidies	7.205.078
- <i>aan de districten</i>	0
- <i>aan de eigen autonome provinciebedrijven (APB)</i>	0
- <i>aan de eigen autonome gemeentebedrijven (AGB)</i>	0
- <i>aan welzijnsverenigingen</i>	1.254.056
- <i>aan andere OCMW-verenigingen</i>	0
- <i>aan de politiezone</i>	1.949.659
- <i>aan de hulpverleningszone</i>	1.420.799
- <i>aan intergemeentelijke samenwerkingsverbanden (IGS)</i>	1.510.395
- <i>aan besturen van de eredienst</i>	65.000
- <i>aan niet-confessionele levensbeschouwelijke gemeenschappen</i>	0
- <i>aan andere begunstigden</i>	1.005.169
5. Andere operationele uitgaven	44.225
B. Financiële uitgaven	27.639
1. Rente, commissies en kosten verbonden aan schulden	27.039
- <i>aan financiële instellingen</i>	0
- <i>aan andere entiteiten</i>	27.039
2. Andere financiële uitgaven	600
C. Rechthebbenden uit het overschot van het boekjaar	0

T2 : Ontvangsten en uitgaven naar economische aard

II. Exploitatieontvangsten	Mjp 2026
A. Operationele ontvangsten	33.481.791
1. Ontvangsten uit de werking	1.398.504
2. Fiscale ontvangsten en boetes	20.037.587
<i>a. Aanvullende belastingen</i>	18.174.487
- <i>Opercentiemen op de onroerende voorheffing</i>	7.452.873
- <i>Aanvullende belasting op de personenbelasting</i>	10.358.544
- <i>Andere aanvullende belastingen</i>	363.070
<i>b. Andere belastingen en boetes</i>	1.863.100
3. Werkingssubsidies	11.677.826
<i>a. Algemene werkingssubsidies</i>	7.673.651
- <i>Gemeentefonds</i>	5.728.998
- <i>Andere algemene werkingssubsidies</i>	1.944.653
- <i>van de federale overheid</i>	0
- <i>van de Vlaamse overheid</i>	1.944.653
- <i>van de provincie</i>	0
- <i>van de gemeente</i>	0
- <i>van het OCMW</i>	0
- <i>van andere entiteiten</i>	0
<i>b. Specifieke werkingssubsidies</i>	4.004.176
- <i>van de federale overheid</i>	1.488.675
- <i>van de Vlaamse overheid</i>	2.479.422
- <i>van de provincie</i>	5.858
- <i>van de gemeente</i>	0
- <i>van het OCMW</i>	0
- <i>van andere entiteiten</i>	30.220
4. Recuperatie individuele hulpverlening	267.750
5. Andere operationele ontvangsten	100.125
B. Financiële ontvangsten	555.021
C. Tussenkost door derden in het tekort van het boekjaar	0
III. Exploitatiesaldo	4.595.459

T2 : Ontvangsten en uitgaven naar economische aard

I. Investeringsuitgaven	Mjp 2026
A. Investeringsen in financiële vaste activa	0
1. Extern verzelfstandigde agentschappen	0
2. Intergemeentelijke samenwerkingsverbanden en soortgelijke entiteiten	0
3. OCMW-verenigingen	0
4. Andere financiële vaste activa	0
B. Investeringsen in materiële vaste activa	302.947
1. Gemeenschapsgoederen en bedrijfsmatige materiële vaste activa	302.947
<i>a. Terreinen en gebouwen</i>	0
<i>b. Wegen en andere infrastructuur</i>	0
<i>c. Roerende goederen</i>	0
<i>d. Leasing en soortgelijke rechten</i>	302.947
<i>e. Erfgoed</i>	0
2. Andere materiële vaste activa	0
<i>a. Onroerende goederen</i>	0
<i>b. Roerende goederen</i>	0
C. Investeringsen in immateriële vaste activa	0
D. Toegestane investeringssubsidies	0
- <i>aan de districten</i>	0
- <i>aan autonome provinciebedrijven (APB)</i>	0
- <i>aan autonome gemeentebedrijven (AGB)</i>	0
- <i>aan welzijnsverenigingen</i>	0
- <i>aan andere OCMW-verenigingen</i>	0
- <i>aan de politiezone</i>	0
- <i>aan de hulpverleningszone</i>	0
- <i>aan intergemeentelijke samenwerkingsverbanden</i>	0
- <i>aan niet-confessionele levensbeschouwelijke gemeenschappen</i>	0
- <i>aan besturen van de eredienst</i>	0
- <i>aan andere begunstigten</i>	0

T2 : Ontvangsten en uitgaven naar economische aard

II. Investeringsontvangsten	Mjp 2026
A. Verkoop van financiële vaste activa	38.182
1. Extern verzelfstandigde agentschappen	0
2. Intergemeentelijke samenwerkingsverbanden en soortgelijke entiteiten	38.182
3. OCMW-verenigingen	0
4. Andere financiële vaste activa	0
B. Verkoop van materiële vaste activa	0
1. Gemeenschapsgoederen en bedrijfsmatige materiële vaste activa	0
<i>a. Terreinen en gebouwen</i>	0
<i>b. Wegen en andere infrastructuur</i>	0
<i>c. Roerende goederen</i>	0
<i>d. Leasing en soortgelijke rechten</i>	0
<i>e. Erfgoed</i>	0
2. Andere materiële vaste activa	0
<i>a. Onroerende goederen</i>	0
<i>b. Roerende goederen</i>	0
C. Investingen in immateriële vaste activa	0
D. Investingssubsidies en -schenkingen	0
- van de federale overheid	0
- van de Vlaamse overheid	0
- van de provincie	0
- van de gemeente	0
- van het OCMW	0
- van andere entiteiten	0
III. Investeringsaldo	-264.765
Saldo exploitatie en investeringen	4.330.694

T2 : Ontvangsten en uitgaven naar economische aard

I. Financieringsuitgaven	Mjp 2026
A. Vereffening van financiële schulden	2.615.378
1. Periodieke aflossingen van opgenome leningen en leasings	2.615.378
2. Niet-periodieke aflossingen van opgenome leningen en leasings	0
B. Vereffening van niet-financiële schulden	0
C. Toegestane leningen en betalingsuitstel	0
1. Toegestane leningen	0
- aan autonome provinciebedrijven (APB)	0
- aan autonome gemeentebedrijven (AGB)	0
- aan welzijnsverenigingen	0
- aan andere OCMW-verenigingen	0
- aan de politiezone	0
- aan de hulpverleningzone	0
- aan intergemeentelijke samenwerkingsverbanden (IGS)	0
- aan besturen van de eredienst	0
- aan niet-confessionele levensbeschouwelijke gemeenschappen	0
- aan andere begunstigden	0
2. Toegestaan betalingsuitstel	0
D. Vooruitbetalingen	0
E. Kapitaalsverminderingen	0

T2 : Ontvangsten en uitgaven naar economische aard

II. Financieringsontvangsten	Mjp 2026
A. Aangaan van financiële schulden	302.947
- opname van leningen en leasings bij financiële instellingen	0
- opname van leningen en leasings bij andere entiteiten	302.947
B. Aangaan van niet-financiële schulden	0
C. Vereffening van toegestane leningen en betalingsuitstel	0
1. Terugvordering van toegestane leningen	0
a. Periodieke terugvorderingen	0
b. Niet-periodieke terugvorderingen	0
2. Vereffening van betalingsuitstel	0
D. Vereffening van vooruitbetalingen	0
E. Kapitaalsvermeerderingen	0
F. Bijdragen en schenkingen niet gekoppeld aan operationele activiteiten of aan de verwerving van vaste activa	0
III. Financieringssaldo	-2.312.431
Budgettair resultaat van het boekjaar	2.018.263

De Houtvoortsite vergroten en aantrekkelijker maken voor individuele sporters en recreatief gebruik

	Reeds gerealiseerd		Nog te realiseren			Totaal
	vóór MJP	in MJP	vóór MJP	in MJP	na MJP	
I. UITGAVEN						
A. Investeringsprojecten in financiële vaste activa	0	0	0	0	0	0
1. Extern verzelfstandigde agentschappen	0	0	0	0	0	0
2. Intergemeentelijke samenwerkingsverbanden en soortgelijke entiteiten	0	0	0	0	0	0
3. OCMW-verenigingen	0	0	0	0	0	0
4. Andere financiële vaste activa	0	0	0	0	0	0
B. Investeringsprojecten in materiële vaste activa	0	196.384	0	925.000	0	1.121.384
1. Gemeenschapsgoederen en bedrijfsmatige materiële vaste activa	0	196.384	0	925.000	0	1.121.384
a. Terreinen en gebouwen	0	196.384	0	925.000	0	1.121.384
b. Wegen en andere infrastructuur	0	0	0	0	0	0
c. Roerende goederen	0	0	0	0	0	0
d. Leasing en soortgelijke rechten	0	0	0	0	0	0
e. Erfgoed	0	0	0	0	0	0
2. Andere materiële vaste activa	0	0	0	0	0	0
a. Onroerende goederen	0	0	0	0	0	0
b. Roerende goederen	0	0	0	0	0	0
C. Investeringsprojecten in immateriële vaste activa	0	0	0	0	0	0
D. Toegestane investeringssubsidies	0	0	0	0	0	0
II. ONTVANGSTEN						
A. Verkoop van financiële vaste activa	0	0	0	0	0	0
1. Extern verzelfstandigde agentschappen	0	0	0	0	0	0
2. Intergemeentelijke samenwerkingsverbanden en soortgelijke entiteiten	0	0	0	0	0	0
3. OCMW-verenigingen	0	0	0	0	0	0
4. Andere financiële vaste activa	0	0	0	0	0	0
B. Verkoop van materiële vaste activa	0	0	0	0	0	0
1. Gemeenschapsgoederen en bedrijfsmatige materiële vaste activa	0	0	0	0	0	0
a. Terreinen en gebouwen	0	0	0	0	0	0
b. Wegen en andere infrastructuur	0	0	0	0	0	0
c. Roerende goederen	0	0	0	0	0	0
d. Leasing en soortgelijke rechten	0	0	0	0	0	0
e. Erfgoed	0	0	0	0	0	0
2. Andere materiële vaste activa	0	0	0	0	0	0
a. Onroerende goederen	0	0	0	0	0	0
b. Roerende goederen	0	0	0	0	0	0
C. Verkoop van immateriële vaste activa	0	0	0	0	0	0
D. Investeringssubsidies en -schenkingen	0	0	0	65.000	0	65.000

	Reeds gerealiseerd		Nog te realiseren			Totaal
	vóór MJP	in MJP	vóór MJP	in MJP	na MJP	
I. UITGAVEN						
A. Investeringsprojecten in financiële vaste activa	0	0	0	0	0	0
1. Extern verzelfstandigde agentschappen	0	0	0	0	0	0
2. Intergemeentelijke samenwerkingsverbanden en soortgelijke entiteiten	0	0	0	0	0	0
3. OCMW-verenigingen	0	0	0	0	0	0
4. Andere financiële vaste activa	0	0	0	0	0	0
B. Investeringsprojecten in materiële vaste activa	0	41.162	0	50.000	0	91.162
1. Gemeenschapsgoederen en bedrijfsmatige materiële vaste activa	0	41.162	0	50.000	0	91.162
a. Terreinen en gebouwen	0	0	0	0	0	0
b. Wegen en andere infrastructuur	0	0	0	0	0	0
c. Roerende goederen	0	41.162	0	50.000	0	91.162
d. Leasing en soortgelijke rechten	0	0	0	0	0	0
e. Erfgoed	0	0	0	0	0	0
2. Andere materiële vaste activa	0	0	0	0	0	0
a. Onroerende goederen	0	0	0	0	0	0
b. Roerende goederen	0	0	0	0	0	0
C. Investeringsprojecten in immateriële vaste activa	0	0	0	0	0	0
D. Toegestane investeringssubsidies	0	0	0	0	0	0
II. ONTVANGSTEN						
A. Verkoop van financiële vaste activa	0	0	0	0	0	0
1. Extern verzelfstandigde agentschappen	0	0	0	0	0	0
2. Intergemeentelijke samenwerkingsverbanden en soortgelijke entiteiten	0	0	0	0	0	0
3. OCMW-verenigingen	0	0	0	0	0	0
4. Andere financiële vaste activa	0	0	0	0	0	0
B. Verkoop van materiële vaste activa	0	0	0	0	0	0
1. Gemeenschapsgoederen en bedrijfsmatige materiële vaste activa	0	0	0	0	0	0
a. Terreinen en gebouwen	0	0	0	0	0	0
b. Wegen en andere infrastructuur	0	0	0	0	0	0
c. Roerende goederen	0	0	0	0	0	0
d. Leasing en soortgelijke rechten	0	0	0	0	0	0
e. Erfgoed	0	0	0	0	0	0
2. Andere materiële vaste activa	0	0	0	0	0	0
a. Onroerende goederen	0	0	0	0	0	0
b. Roerende goederen	0	0	0	0	0	0
C. Verkoop van immateriële vaste activa	0	0	0	0	0	0
D. Investeringssubsidies en -schenkingen	0	0	0	0	0	0

	Reeds gerealiseerd		Nog te realiseren			Totaal
	vóór MJP	in MJP	vóór MJP	in MJP	na MJP	
I. UITGAVEN						
A. Investerings in financiële vaste activa	0	0	0	0	0	0
1. Extern verzelfstandigde agentschappen	0	0	0	0	0	0
2. Intergemeentelijke samenwerkingsverbanden en soortgelijke entiteiten	0	0	0	0	0	0
3. OCMW-verenigingen	0	0	0	0	0	0
4. Andere financiële vaste activa	0	0	0	0	0	0
B. Investerings in materiële vaste activa	0	1.256.550	0	18.445	0	1.274.995
1. Gemeenschapsgoederen en bedrijfsmatige materiële vaste activa	0	1.256.550	0	18.445	0	1.274.995
a. Terreinen en gebouwen	0	1.256.550	0	18.445	0	1.274.995
b. Wegen en andere infrastructuur	0	0	0	0	0	0
c. Roerende goederen	0	0	0	0	0	0
d. Leasing en soortgelijke rechten	0	0	0	0	0	0
e. Erfgoed	0	0	0	0	0	0
2. Andere materiële vaste activa	0	0	0	0	0	0
a. Onroerende goederen	0	0	0	0	0	0
b. Roerende goederen	0	0	0	0	0	0
C. Investerings in immateriële vaste activa	0	0	0	0	0	0
D. Toegestane investeringssubsidies	0	0	0	0	0	0
II. ONTVANGSTEN						
A. Verkoop van financiële vaste activa	0	0	0	0	0	0
1. Extern verzelfstandigde agentschappen	0	0	0	0	0	0
2. Intergemeentelijke samenwerkingsverbanden en soortgelijke entiteiten	0	0	0	0	0	0
3. OCMW-verenigingen	0	0	0	0	0	0
4. Andere financiële vaste activa	0	0	0	0	0	0
B. Verkoop van materiële vaste activa	0	0	0	0	0	0
1. Gemeenschapsgoederen en bedrijfsmatige materiële vaste activa	0	0	0	0	0	0
a. Terreinen en gebouwen	0	0	0	0	0	0
b. Wegen en andere infrastructuur	0	0	0	0	0	0
c. Roerende goederen	0	0	0	0	0	0
d. Leasing en soortgelijke rechten	0	0	0	0	0	0
e. Erfgoed	0	0	0	0	0	0
2. Andere materiële vaste activa	0	0	0	0	0	0
a. Onroerende goederen	0	0	0	0	0	0
b. Roerende goederen	0	0	0	0	0	0
C. Verkoop van immateriële vaste activa	0	0	0	0	0	0
D. Investeringssubsidies en -schenkingen	0	0	0	0	0	0

Een lokale politiepost realiseren

	Reeds gerealiseerd		Nog te realiseren			Totaal
	vóór MJP	in MJP	vóór MJP	in MJP	na MJP	
I. UITGAVEN						
A. Investerings in financiële vaste activa	0	0	0	0	0	0
1. Extern verzelfstandigde agentschappen	0	0	0	0	0	0
2. Intergemeentelijke samenwerkingsverbanden en soortgelijke entiteiten	0	0	0	0	0	0
3. OCMW-verenigingen	0	0	0	0	0	0
4. Andere financiële vaste activa	0	0	0	0	0	0
B. Investerings in materiële vaste activa	0	427.774	0	1.812.226	0	2.240.000
1. Gemeenschapsgoederen en bedrijfsmatige materiële vaste activa	0	427.774	0	1.812.226	0	2.240.000
a. Terreinen en gebouwen	0	427.774	0	1.812.226	0	2.240.000
b. Wegen en andere infrastructuur	0	0	0	0	0	0
c. Roerende goederen	0	0	0	0	0	0
d. Leasing en soortgelijke rechten	0	0	0	0	0	0
e. Erfgoed	0	0	0	0	0	0
2. Andere materiële vaste activa	0	0	0	0	0	0
a. Onroerende goederen	0	0	0	0	0	0
b. Roerende goederen	0	0	0	0	0	0
C. Investerings in immateriële vaste activa	0	37.893	0	0	0	37.893
D. Toegestane investeringssubsidies	0	0	0	0	0	0
II. ONTVANGSTEN						
A. Verkoop van financiële vaste activa	0	0	0	0	0	0
1. Extern verzelfstandigde agentschappen	0	0	0	0	0	0
2. Intergemeentelijke samenwerkingsverbanden en soortgelijke entiteiten	0	0	0	0	0	0
3. OCMW-verenigingen	0	0	0	0	0	0
4. Andere financiële vaste activa	0	0	0	0	0	0
B. Verkoop van materiële vaste activa	0	2.011.000	0	0	0	2.011.000
1. Gemeenschapsgoederen en bedrijfsmatige materiële vaste activa	0	0	0	0	0	0
a. Terreinen en gebouwen	0	0	0	0	0	0
b. Wegen en andere infrastructuur	0	0	0	0	0	0
c. Roerende goederen	0	0	0	0	0	0
d. Leasing en soortgelijke rechten	0	0	0	0	0	0
e. Erfgoed	0	0	0	0	0	0
2. Andere materiële vaste activa	0	2.011.000	0	0	0	2.011.000
a. Onroerende goederen	0	2.011.000	0	0	0	2.011.000
b. Roerende goederen	0	0	0	0	0	0
C. Verkoop van immateriële vaste activa	0	0	0	0	0	0
D. Investeringssubsidies en -schenkingen	0	0	0	0	0	0

Een zoncoöperatieve Houtvoortsite oprichten

	Reeds gerealiseerd		Nog te realiseren			Totaal
	vóór MJP	in MJP	vóór MJP	in MJP	na MJP	
I. UITGAVEN						
A. Investerings in financiële vaste activa	0	0	0	0	0	0
1. Extern verzelfstandigde agentschappen	0	0	0	0	0	0
2. Intergemeentelijke samenwerkingsverbanden en soortgelijke entiteiten	0	0	0	0	0	0
3. OCMW-verenigingen	0	0	0	0	0	0
4. Andere financiële vaste activa	0	0	0	0	0	0
B. Investerings in materiële vaste activa	0	11.897	0	0	0	11.897
1. Gemeenschapsgoederen en bedrijfsmatige materiële vaste activa	0	11.897	0	0	0	11.897
a. Terreinen en gebouwen	0	0	0	0	0	0
b. Wegen en andere infrastructuur	0	0	0	0	0	0
c. Roerende goederen	0	11.897	0	0	0	11.897
d. Leasing en soortgelijke rechten	0	0	0	0	0	0
e. Erfgoed	0	0	0	0	0	0
2. Andere materiële vaste activa	0	0	0	0	0	0
a. Onroerende goederen	0	0	0	0	0	0
b. Roerende goederen	0	0	0	0	0	0
C. Investerings in immateriële vaste activa	0	0	0	0	0	0
D. Toegestane investeringssubsidies	0	0	0	0	0	0
II. ONTVANGSTEN						
A. Verkoop van financiële vaste activa	0	0	0	0	0	0
1. Extern verzelfstandigde agentschappen	0	0	0	0	0	0
2. Intergemeentelijke samenwerkingsverbanden en soortgelijke entiteiten	0	0	0	0	0	0
3. OCMW-verenigingen	0	0	0	0	0	0
4. Andere financiële vaste activa	0	0	0	0	0	0
B. Verkoop van materiële vaste activa	0	0	0	0	0	0
1. Gemeenschapsgoederen en bedrijfsmatige materiële vaste activa	0	0	0	0	0	0
a. Terreinen en gebouwen	0	0	0	0	0	0
b. Wegen en andere infrastructuur	0	0	0	0	0	0
c. Roerende goederen	0	0	0	0	0	0
d. Leasing en soortgelijke rechten	0	0	0	0	0	0
e. Erfgoed	0	0	0	0	0	0
2. Andere materiële vaste activa	0	0	0	0	0	0
a. Onroerende goederen	0	0	0	0	0	0
b. Roerende goederen	0	0	0	0	0	0
C. Verkoop van immateriële vaste activa	0	0	0	0	0	0
D. Investeringssubsidies en -schenkingen	0	0	0	0	0	0

	Reeds gerealiseerd		Nog te realiseren			Totaal
	vóór MJP	in MJP	vóór MJP	in MJP	na MJP	
I. UITGAVEN						
A. Investeringsprojecten in financiële vaste activa	0	0	0	0	0	0
1. Extern verzelfstandigde agentschappen	0	0	0	0	0	0
2. Intergemeentelijke samenwerkingsverbanden en soortgelijke entiteiten	0	0	0	0	0	0
3. OCMW-verenigingen	0	0	0	0	0	0
4. Andere financiële vaste activa	0	0	0	0	0	0
B. Investeringsprojecten in materiële vaste activa	0	1.135.299	0	855.101	302.947	2.293.347
1. Gemeenschapsgoederen en bedrijfsmatige materiële vaste activa	0	1.135.299	0	855.101	302.947	2.293.347
a. Terreinen en gebouwen	0	0	0	0	0	0
b. Wegen en andere infrastructuur	0	0	0	0	0	0
c. Roerende goederen	0	0	0	0	0	0
d. Leasing en soortgelijke rechten	0	1.135.299	0	855.101	302.947	2.293.347
e. Erfgoed	0	0	0	0	0	0
2. Andere materiële vaste activa	0	0	0	0	0	0
a. Onroerende goederen	0	0	0	0	0	0
b. Roerende goederen	0	0	0	0	0	0
C. Investeringsprojecten in immateriële vaste activa	0	0	0	0	0	0
D. Toegestane investeringssubsidies	0	0	0	0	0	0
II. ONTVANGSTEN						
A. Verkoop van financiële vaste activa	0	76.362	0	79.546	38.182	194.090
1. Extern verzelfstandigde agentschappen	0	0	0	0	0	0
2. Intergemeentelijke samenwerkingsverbanden en soortgelijke entiteiten	0	76.362	0	79.546	38.182	194.090
3. OCMW-verenigingen	0	0	0	0	0	0
4. Andere financiële vaste activa	0	0	0	0	0	0
B. Verkoop van materiële vaste activa	0	0	0	0	0	0
1. Gemeenschapsgoederen en bedrijfsmatige materiële vaste activa	0	0	0	0	0	0
a. Terreinen en gebouwen	0	0	0	0	0	0
b. Wegen en andere infrastructuur	0	0	0	0	0	0
c. Roerende goederen	0	0	0	0	0	0
d. Leasing en soortgelijke rechten	0	0	0	0	0	0
e. Erfgoed	0	0	0	0	0	0
2. Andere materiële vaste activa	0	0	0	0	0	0
a. Onroerende goederen	0	0	0	0	0	0
b. Roerende goederen	0	0	0	0	0	0
C. Verkoop van immateriële vaste activa	0	0	0	0	0	0
D. Investeringssubsidies en -schenkingen	0	0	0	0	0	0

Het openbaar domein onderhouden

	Reeds gerealiseerd		Nog te realiseren			Totaal
	vóór MJP	in MJP	vóór MJP	in MJP	na MJP	
I. UITGAVEN						
A. Investeringsen in financiële vaste activa	0	0	0	0	0	0
1. Extern verzelfstandigde agentschappen	0	0	0	0	0	0
2. Intergemeentelijke samenwerkingsverbanden en soortgelijke entiteiten	0	0	0	0	0	0
3. OCMW-verenigingen	0	0	0	0	0	0
4. Andere financiële vaste activa	0	0	0	0	0	0
B. Investeringsen in materiële vaste activa	0	1.674.908	0	1.961.770	0	3.636.678
1. Gemeenschapsgoederen en bedrijfsmatige materiële vaste activa	0	1.674.908	0	1.961.770	0	3.636.678
a. Terreinen en gebouwen	0	0	0	0	0	0
b. Wegen en andere infrastructuur	0	1.598.304	0	1.961.770	0	3.560.075
c. Roerende goederen	0	0	0	0	0	0
d. Leasing en soortgelijke rechten	0	76.604	0	0	0	76.604
e. Erfgoed	0	0	0	0	0	0
2. Andere materiële vaste activa	0	0	0	0	0	0
a. Onroerende goederen	0	0	0	0	0	0
b. Roerende goederen	0	0	0	0	0	0
C. Investeringsen in immateriële vaste activa	0	0	0	0	0	0
D. Toegestane investeringssubsidies	0	0	0	0	0	0
II. ONTVANGSTEN						
A. Verkoop van financiële vaste activa	0	0	0	0	0	0
1. Extern verzelfstandigde agentschappen	0	0	0	0	0	0
2. Intergemeentelijke samenwerkingsverbanden en soortgelijke entiteiten	0	0	0	0	0	0
3. OCMW-verenigingen	0	0	0	0	0	0
4. Andere financiële vaste activa	0	0	0	0	0	0
B. Verkoop van materiële vaste activa	0	0	0	0	0	0
1. Gemeenschapsgoederen en bedrijfsmatige materiële vaste activa	0	0	0	0	0	0
a. Terreinen en gebouwen	0	0	0	0	0	0
b. Wegen en andere infrastructuur	0	0	0	0	0	0
c. Roerende goederen	0	0	0	0	0	0
d. Leasing en soortgelijke rechten	0	0	0	0	0	0
e. Erfgoed	0	0	0	0	0	0
2. Andere materiële vaste activa	0	0	0	0	0	0
a. Onroerende goederen	0	0	0	0	0	0
b. Roerende goederen	0	0	0	0	0	0
C. Verkoop van immateriële vaste activa	0	0	0	0	0	0
D. Investeringssubsidies en -schenkingen	0	0	0	111.000	0	111.000

Het aanplanten van extra bomen

	Reeds gerealiseerd		Nog te realiseren			Totaal
	vóór MJP	in MJP	vóór MJP	in MJP	na MJP	
I. UITGAVEN						
A. Investerings in financiële vaste activa	0	0	0	0	0	0
1. Extern verzelfstandigde agentschappen	0	0	0	0	0	0
2. Intergemeentelijke samenwerkingsverbanden en soortgelijke entiteiten	0	0	0	0	0	0
3. OCMW-verenigingen	0	0	0	0	0	0
4. Andere financiële vaste activa	0	0	0	0	0	0
B. Investerings in materiële vaste activa	0	28.238	0	35.719	0	63.957
1. Gemeenschapsgoederen en bedrijfsmatige materiële vaste activa	0	28.238	0	35.719	0	63.957
a. Terreinen en gebouwen	0	0	0	0	0	0
b. Wegen en andere infrastructuur	0	0	0	0	0	0
c. Roerende goederen	0	28.238	0	35.719	0	63.957
d. Leasing en soortgelijke rechten	0	0	0	0	0	0
e. Erfgoed	0	0	0	0	0	0
2. Andere materiële vaste activa	0	0	0	0	0	0
a. Onroerende goederen	0	0	0	0	0	0
b. Roerende goederen	0	0	0	0	0	0
C. Investerings in immateriële vaste activa	0	0	0	0	0	0
D. Toegestane investeringssubsidies	0	0	0	0	0	0
II. ONTVANGSTEN						
A. Verkoop van financiële vaste activa	0	0	0	0	0	0
1. Extern verzelfstandigde agentschappen	0	0	0	0	0	0
2. Intergemeentelijke samenwerkingsverbanden en soortgelijke entiteiten	0	0	0	0	0	0
3. OCMW-verenigingen	0	0	0	0	0	0
4. Andere financiële vaste activa	0	0	0	0	0	0
B. Verkoop van materiële vaste activa	0	0	0	0	0	0
1. Gemeenschapsgoederen en bedrijfsmatige materiële vaste activa	0	0	0	0	0	0
a. Terreinen en gebouwen	0	0	0	0	0	0
b. Wegen en andere infrastructuur	0	0	0	0	0	0
c. Roerende goederen	0	0	0	0	0	0
d. Leasing en soortgelijke rechten	0	0	0	0	0	0
e. Erfgoed	0	0	0	0	0	0
2. Andere materiële vaste activa	0	0	0	0	0	0
a. Onroerende goederen	0	0	0	0	0	0
b. Roerende goederen	0	0	0	0	0	0
C. Verkoop van immateriële vaste activa	0	0	0	0	0	0
D. Investeringssubsidies en -schenkingen	0	0	0	0	0	0

Het gemeentepark heraanleggen

	Reeds gerealiseerd		Nog te realiseren			Totaal
	vóór MJP	in MJP	vóór MJP	in MJP	na MJP	
I. UITGAVEN						
A. Investeringsen in financiële vaste activa	0	0	0	0	0	0
1. Extern verzelfstandigde agentschappen	0	0	0	0	0	0
2. Intergemeentelijke samenwerkingsverbanden en soortgelijke entiteiten	0	0	0	0	0	0
3. OCMW-verenigingen	0	0	0	0	0	0
4. Andere financiële vaste activa	0	0	0	0	0	0
B. Investeringsen in materiële vaste activa	0	0	0	400.000	0	400.000
1. Gemeenschapsgoederen en bedrijfsmatige materiële vaste activa	0	0	0	400.000	0	400.000
a. Terreinen en gebouwen	0	0	0	400.000	0	400.000
b. Wegen en andere infrastructuur	0	0	0	0	0	0
c. Roerende goederen	0	0	0	0	0	0
d. Leasing en soortgelijke rechten	0	0	0	0	0	0
e. Erfgoed	0	0	0	0	0	0
2. Andere materiële vaste activa	0	0	0	0	0	0
a. Onroerende goederen	0	0	0	0	0	0
b. Roerende goederen	0	0	0	0	0	0
C. Investeringsen in immateriële vaste activa	0	12.800	0	37.200	0	50.000
D. Toegestane investeringsubsidies	0	0	0	0	0	0
II. ONTVANGSTEN						
A. Verkoop van financiële vaste activa	0	0	0	0	0	0
1. Extern verzelfstandigde agentschappen	0	0	0	0	0	0
2. Intergemeentelijke samenwerkingsverbanden en soortgelijke entiteiten	0	0	0	0	0	0
3. OCMW-verenigingen	0	0	0	0	0	0
4. Andere financiële vaste activa	0	0	0	0	0	0
B. Verkoop van materiële vaste activa	0	0	0	0	0	0
1. Gemeenschapsgoederen en bedrijfsmatige materiële vaste activa	0	0	0	0	0	0
a. Terreinen en gebouwen	0	0	0	0	0	0
b. Wegen en andere infrastructuur	0	0	0	0	0	0
c. Roerende goederen	0	0	0	0	0	0
d. Leasing en soortgelijke rechten	0	0	0	0	0	0
e. Erfgoed	0	0	0	0	0	0
2. Andere materiële vaste activa	0	0	0	0	0	0
a. Onroerende goederen	0	0	0	0	0	0
b. Roerende goederen	0	0	0	0	0	0
C. Verkoop van immateriële vaste activa	0	0	0	0	0	0
D. Investeringsubsidies en -schenkingen	0	40.000	0	10.000	0	50.000

	Reeds gerealiseerd		Nog te realiseren			Totaal
	vóór MJP	in MJP	vóór MJP	in MJP	na MJP	
I. UITGAVEN						
A. Investerings in financiële vaste activa	0	8.598.731	0	0	0	8.598.731
1. Extern verzelfstandigde agentschappen	0	0	0	0	0	0
2. Intergemeentelijke samenwerkingsverbanden en soortgelijke entiteiten	0	8.598.731	0	0	0	8.598.731
3. OCMW-verenigingen	0	0	0	0	0	0
4. Andere financiële vaste activa	0	0	0	0	0	0
B. Investerings in materiële vaste activa	0	0	0	0	0	0
1. Gemeenschapsgoederen en bedrijfsmatige materiële vaste activa	0	0	0	0	0	0
a. Terreinen en gebouwen	0	0	0	0	0	0
b. Wegen en andere infrastructuur	0	0	0	0	0	0
c. Roerende goederen	0	0	0	0	0	0
d. Leasing en soortgelijke rechten	0	0	0	0	0	0
e. Erfgoed	0	0	0	0	0	0
2. Andere materiële vaste activa	0	0	0	0	0	0
a. Onroerende goederen	0	0	0	0	0	0
b. Roerende goederen	0	0	0	0	0	0
C. Investerings in immateriële vaste activa	0	0	0	0	0	0
D. Toegestane investeringssubsidies	0	0	0	0	0	0
II. ONTVANGSTEN						
A. Verkoop van financiële vaste activa	0	0	0	0	0	0
1. Extern verzelfstandigde agentschappen	0	0	0	0	0	0
2. Intergemeentelijke samenwerkingsverbanden en soortgelijke entiteiten	0	0	0	0	0	0
3. OCMW-verenigingen	0	0	0	0	0	0
4. Andere financiële vaste activa	0	0	0	0	0	0
B. Verkoop van materiële vaste activa	0	10.980.023	0	0	0	10.980.023
1. Gemeenschapsgoederen en bedrijfsmatige materiële vaste activa	0	10.980.023	0	0	0	10.980.023
a. Terreinen en gebouwen	0	0	0	0	0	0
b. Wegen en andere infrastructuur	0	10.980.023	0	0	0	10.980.023
c. Roerende goederen	0	0	0	0	0	0
d. Leasing en soortgelijke rechten	0	0	0	0	0	0
e. Erfgoed	0	0	0	0	0	0
2. Andere materiële vaste activa	0	0	0	0	0	0
a. Onroerende goederen	0	0	0	0	0	0
b. Roerende goederen	0	0	0	0	0	0
C. Verkoop van immateriële vaste activa	0	0	0	0	0	0
D. Investeringssubsidies en -schenkingen	0	0	0	0	0	0

Riolen Baarstraat aanleggen en vernieuwen volgens hedendaagse normen

	Reeds gerealiseerd		Nog te realiseren			Totaal
	vóór MJP	in MJP	vóór MJP	in MJP	na MJP	
I. UITGAVEN						
A. Investerings in financiële vaste activa	0	0	0	0	0	0
1. Extern verzelfstandigde agentschappen	0	0	0	0	0	0
2. Intergemeentelijke samenwerkingsverbanden en soortgelijke entiteiten	0	0	0	0	0	0
3. OCMW-verenigingen	0	0	0	0	0	0
4. Andere financiële vaste activa	0	0	0	0	0	0
B. Investerings in materiële vaste activa	0	8.242	0	300.000	0	308.242
1. Gemeenschapsgoederen en bedrijfsmatige materiële vaste activa	0	8.242	0	300.000	0	308.242
a. Terreinen en gebouwen	0	8.242	0	0	0	8.242
b. Wegen en andere infrastructuur	0	0	0	300.000	0	300.000
c. Roerende goederen	0	0	0	0	0	0
d. Leasing en soortgelijke rechten	0	0	0	0	0	0
e. Erfgoed	0	0	0	0	0	0
2. Andere materiële vaste activa	0	0	0	0	0	0
a. Onroerende goederen	0	0	0	0	0	0
b. Roerende goederen	0	0	0	0	0	0
C. Investerings in immateriële vaste activa	0	0	0	0	0	0
D. Toegestane investeringssubsidies	0	0	0	0	0	0
II. ONTVANGSTEN						
A. Verkoop van financiële vaste activa	0	0	0	0	0	0
1. Extern verzelfstandigde agentschappen	0	0	0	0	0	0
2. Intergemeentelijke samenwerkingsverbanden en soortgelijke entiteiten	0	0	0	0	0	0
3. OCMW-verenigingen	0	0	0	0	0	0
4. Andere financiële vaste activa	0	0	0	0	0	0
B. Verkoop van materiële vaste activa	0	0	0	100.000	0	100.000
1. Gemeenschapsgoederen en bedrijfsmatige materiële vaste activa	0	0	0	0	0	0
a. Terreinen en gebouwen	0	0	0	0	0	0
b. Wegen en andere infrastructuur	0	0	0	0	0	0
c. Roerende goederen	0	0	0	0	0	0
d. Leasing en soortgelijke rechten	0	0	0	0	0	0
e. Erfgoed	0	0	0	0	0	0
2. Andere materiële vaste activa	0	0	0	100.000	0	100.000
a. Onroerende goederen	0	0	0	100.000	0	100.000
b. Roerende goederen	0	0	0	0	0	0
C. Verkoop van immateriële vaste activa	0	0	0	0	0	0
D. Investeringssubsidies en -schenkingen	0	0	0	0	0	0

Riolen Houtvoortstraat aanleggen en vernieuwen volgens hedendaagse normen

	Reeds gerealiseerd		Nog te realiseren			Totaal
	vóór MJP	in MJP	vóór MJP	in MJP	na MJP	
I. UITGAVEN						
A. Investerings in financiële vaste activa	0	0	0	0	0	0
1. Extern verzelfstandigde agentschappen	0	0	0	0	0	0
2. Intergemeentelijke samenwerkingsverbanden en soortgelijke entiteiten	0	0	0	0	0	0
3. OCMW-verenigingen	0	0	0	0	0	0
4. Andere financiële vaste activa	0	0	0	0	0	0
B. Investerings in materiële vaste activa	0	0	0	778.700	0	778.700
1. Gemeenschapsgoederen en bedrijfsmatige materiële vaste activa	0	0	0	778.700	0	778.700
a. Terreinen en gebouwen	0	0	0	0	0	0
b. Wegen en andere infrastructuur	0	0	0	778.700	0	778.700
c. Roerende goederen	0	0	0	0	0	0
d. Leasing en soortgelijke rechten	0	0	0	0	0	0
e. Erfgoed	0	0	0	0	0	0
2. Andere materiële vaste activa	0	0	0	0	0	0
a. Onroerende goederen	0	0	0	0	0	0
b. Roerende goederen	0	0	0	0	0	0
C. Investerings in immateriële vaste activa	0	0	0	45.000	0	45.000
D. Toegestane investeringssubsidies	0	0	0	0	0	0
II. ONTVANGSTEN						
A. Verkoop van financiële vaste activa	0	0	0	0	0	0
1. Extern verzelfstandigde agentschappen	0	0	0	0	0	0
2. Intergemeentelijke samenwerkingsverbanden en soortgelijke entiteiten	0	0	0	0	0	0
3. OCMW-verenigingen	0	0	0	0	0	0
4. Andere financiële vaste activa	0	0	0	0	0	0
B. Verkoop van materiële vaste activa	0	0	0	0	0	0
1. Gemeenschapsgoederen en bedrijfsmatige materiële vaste activa	0	0	0	0	0	0
a. Terreinen en gebouwen	0	0	0	0	0	0
b. Wegen en andere infrastructuur	0	0	0	0	0	0
c. Roerende goederen	0	0	0	0	0	0
d. Leasing en soortgelijke rechten	0	0	0	0	0	0
e. Erfgoed	0	0	0	0	0	0
2. Andere materiële vaste activa	0	0	0	0	0	0
a. Onroerende goederen	0	0	0	0	0	0
b. Roerende goederen	0	0	0	0	0	0
C. Verkoop van immateriële vaste activa	0	0	0	0	0	0
D. Investeringssubsidies en -schenkingen	0	0	0	0	0	0

Riolen Sint-Niklaasstraat aanleggen en vernieuwen volgens hedendaagse normen

	Reeds gerealiseerd		Nog te realiseren			Totaal
	vóór MJP	in MJP	vóór MJP	in MJP	na MJP	
I. UITGAVEN						
A. Investerings in financiële vaste activa	0	0	0	0	0	0
1. Extern verzelfstandigde agentschappen	0	0	0	0	0	0
2. Intergemeentelijke samenwerkingsverbanden en soortgelijke entiteiten	0	0	0	0	0	0
3. OCMW-verenigingen	0	0	0	0	0	0
4. Andere financiële vaste activa	0	0	0	0	0	0
B. Investerings in materiële vaste activa	0	244.560	0	2.514.910	0	2.759.470
1. Gemeenschapsgoederen en bedrijfsmatige materiële vaste activa	0	244.560	0	2.514.910	0	2.759.470
a. Terreinen en gebouwen	0	0	0	0	0	0
b. Wegen en andere infrastructuur	0	244.560	0	2.514.910	0	2.759.470
c. Roerende goederen	0	0	0	0	0	0
d. Leasing en soortgelijke rechten	0	0	0	0	0	0
e. Erfgoed	0	0	0	0	0	0
2. Andere materiële vaste activa	0	0	0	0	0	0
a. Onroerende goederen	0	0	0	0	0	0
b. Roerende goederen	0	0	0	0	0	0
C. Investerings in immateriële vaste activa	0	91.811	0	243.394	0	335.205
D. Toegestane investeringssubsidies	0	0	0	0	0	0
II. ONTVANGSTEN						
A. Verkoop van financiële vaste activa	0	0	0	0	0	0
1. Extern verzelfstandigde agentschappen	0	0	0	0	0	0
2. Intergemeentelijke samenwerkingsverbanden en soortgelijke entiteiten	0	0	0	0	0	0
3. OCMW-verenigingen	0	0	0	0	0	0
4. Andere financiële vaste activa	0	0	0	0	0	0
B. Verkoop van materiële vaste activa	0	0	0	0	0	0
1. Gemeenschapsgoederen en bedrijfsmatige materiële vaste activa	0	0	0	0	0	0
a. Terreinen en gebouwen	0	0	0	0	0	0
b. Wegen en andere infrastructuur	0	0	0	0	0	0
c. Roerende goederen	0	0	0	0	0	0
d. Leasing en soortgelijke rechten	0	0	0	0	0	0
e. Erfgoed	0	0	0	0	0	0
2. Andere materiële vaste activa	0	0	0	0	0	0
a. Onroerende goederen	0	0	0	0	0	0
b. Roerende goederen	0	0	0	0	0	0
C. Verkoop van immateriële vaste activa	0	0	0	0	0	0
D. Investeringssubsidies en -schenkingen	0	0	0	0	0	0

Riolen Zandstraat aanleggen en vernieuwen volgens hedendaagse normen

	Reeds gerealiseerd		Nog te realiseren			Totaal
	vóór MJP	in MJP	vóór MJP	in MJP	na MJP	
I. UITGAVEN						
A. Investeringsprojecten in financiële vaste activa	0	0	0	0	0	0
1. Extern verzelfstandigde agentschappen	0	0	0	0	0	0
2. Intergemeentelijke samenwerkingsverbanden en soortgelijke entiteiten	0	0	0	0	0	0
3. OCMW-verenigingen	0	0	0	0	0	0
4. Andere financiële vaste activa	0	0	0	0	0	0
B. Investeringsprojecten in materiële vaste activa	0	0	0	100.000	0	100.000
1. Gemeenschapsgoederen en bedrijfsmatige materiële vaste activa	0	0	0	100.000	0	100.000
a. Terreinen en gebouwen	0	0	0	0	0	0
b. Wegen en andere infrastructuur	0	0	0	100.000	0	100.000
c. Roerende goederen	0	0	0	0	0	0
d. Leasing en soortgelijke rechten	0	0	0	0	0	0
e. Erfgoed	0	0	0	0	0	0
2. Andere materiële vaste activa	0	0	0	0	0	0
a. Onroerende goederen	0	0	0	0	0	0
b. Roerende goederen	0	0	0	0	0	0
C. Investeringsprojecten in immateriële vaste activa	0	0	0	0	0	0
D. Toegestane investeringssubsidies	0	0	0	0	0	0
II. ONTVANGSTEN						
A. Verkoop van financiële vaste activa	0	0	0	0	0	0
1. Extern verzelfstandigde agentschappen	0	0	0	0	0	0
2. Intergemeentelijke samenwerkingsverbanden en soortgelijke entiteiten	0	0	0	0	0	0
3. OCMW-verenigingen	0	0	0	0	0	0
4. Andere financiële vaste activa	0	0	0	0	0	0
B. Verkoop van materiële vaste activa	0	0	0	0	0	0
1. Gemeenschapsgoederen en bedrijfsmatige materiële vaste activa	0	0	0	0	0	0
a. Terreinen en gebouwen	0	0	0	0	0	0
b. Wegen en andere infrastructuur	0	0	0	0	0	0
c. Roerende goederen	0	0	0	0	0	0
d. Leasing en soortgelijke rechten	0	0	0	0	0	0
e. Erfgoed	0	0	0	0	0	0
2. Andere materiële vaste activa	0	0	0	0	0	0
a. Onroerende goederen	0	0	0	0	0	0
b. Roerende goederen	0	0	0	0	0	0
C. Verkoop van immateriële vaste activa	0	0	0	0	0	0
D. Investeringssubsidies en -schenkingen	0	0	0	0	0	0

Riolen Molenhoekstraat aanleggen en vernieuwen volgens hedendaagse normen

	Reeds gerealiseerd		Nog te realiseren			Totaal
	vóór MJP	in MJP	vóór MJP	in MJP	na MJP	
I. UITGAVEN						
A. Investerings in financiële vaste activa	0	0	0	0	0	0
1. Extern verzelfstandigde agentschappen	0	0	0	0	0	0
2. Intergemeentelijke samenwerkingsverbanden en soortgelijke entiteiten	0	0	0	0	0	0
3. OCMW-verenigingen	0	0	0	0	0	0
4. Andere financiële vaste activa	0	0	0	0	0	0
B. Investerings in materiële vaste activa	0	0	0	290.000	0	290.000
1. Gemeenschapsgoederen en bedrijfsmatige materiële vaste activa	0	0	0	290.000	0	290.000
a. Terreinen en gebouwen	0	0	0	0	0	0
b. Wegen en andere infrastructuur	0	0	0	290.000	0	290.000
c. Roerende goederen	0	0	0	0	0	0
d. Leasing en soortgelijke rechten	0	0	0	0	0	0
e. Erfgoed	0	0	0	0	0	0
2. Andere materiële vaste activa	0	0	0	0	0	0
a. Onroerende goederen	0	0	0	0	0	0
b. Roerende goederen	0	0	0	0	0	0
C. Investerings in immateriële vaste activa	0	14.560	0	25.000	0	39.560
D. Toegestane investeringssubsidies	0	0	0	0	0	0
II. ONTVANGSTEN						
A. Verkoop van financiële vaste activa	0	0	0	0	0	0
1. Extern verzelfstandigde agentschappen	0	0	0	0	0	0
2. Intergemeentelijke samenwerkingsverbanden en soortgelijke entiteiten	0	0	0	0	0	0
3. OCMW-verenigingen	0	0	0	0	0	0
4. Andere financiële vaste activa	0	0	0	0	0	0
B. Verkoop van materiële vaste activa	0	0	0	0	0	0
1. Gemeenschapsgoederen en bedrijfsmatige materiële vaste activa	0	0	0	0	0	0
a. Terreinen en gebouwen	0	0	0	0	0	0
b. Wegen en andere infrastructuur	0	0	0	0	0	0
c. Roerende goederen	0	0	0	0	0	0
d. Leasing en soortgelijke rechten	0	0	0	0	0	0
e. Erfgoed	0	0	0	0	0	0
2. Andere materiële vaste activa	0	0	0	0	0	0
a. Onroerende goederen	0	0	0	0	0	0
b. Roerende goederen	0	0	0	0	0	0
C. Verkoop van immateriële vaste activa	0	0	0	0	0	0
D. Investeringssubsidies en -schenkingen	0	0	0	0	0	0

Maatregelen i.k.v. waterbeheersing uitvoeren en stimuleren

	Reeds gerealiseerd		Nog te realiseren			Totaal
	vóór MJP	in MJP	vóór MJP	in MJP	na MJP	
I. UITGAVEN						
A. Investerings in financiële vaste activa	0	0	0	0	0	0
1. Extern verzelfstandigde agentschappen	0	0	0	0	0	0
2. Intergemeentelijke samenwerkingsverbanden en soortgelijke entiteiten	0	0	0	0	0	0
3. OCMW-verenigingen	0	0	0	0	0	0
4. Andere financiële vaste activa	0	0	0	0	0	0
B. Investerings in materiële vaste activa	0	93.300	0	350.000	0	443.300
1. Gemeenschapsgoederen en bedrijfsmatige materiële vaste activa	0	93.300	0	350.000	0	443.300
a. Terreinen en gebouwen	0	0	0	0	0	0
b. Wegen en andere infrastructuur	0	93.300	0	350.000	0	443.300
c. Roerende goederen	0	0	0	0	0	0
d. Leasing en soortgelijke rechten	0	0	0	0	0	0
e. Erfgoed	0	0	0	0	0	0
2. Andere materiële vaste activa	0	0	0	0	0	0
a. Onroerende goederen	0	0	0	0	0	0
b. Roerende goederen	0	0	0	0	0	0
C. Investerings in immateriële vaste activa	0	0	0	0	0	0
D. Toegestane investeringssubsidies	0	0	0	0	0	0
II. ONTVANGSTEN						
A. Verkoop van financiële vaste activa	0	0	0	0	0	0
1. Extern verzelfstandigde agentschappen	0	0	0	0	0	0
2. Intergemeentelijke samenwerkingsverbanden en soortgelijke entiteiten	0	0	0	0	0	0
3. OCMW-verenigingen	0	0	0	0	0	0
4. Andere financiële vaste activa	0	0	0	0	0	0
B. Verkoop van materiële vaste activa	0	0	0	0	0	0
1. Gemeenschapsgoederen en bedrijfsmatige materiële vaste activa	0	0	0	0	0	0
a. Terreinen en gebouwen	0	0	0	0	0	0
b. Wegen en andere infrastructuur	0	0	0	0	0	0
c. Roerende goederen	0	0	0	0	0	0
d. Leasing en soortgelijke rechten	0	0	0	0	0	0
e. Erfgoed	0	0	0	0	0	0
2. Andere materiële vaste activa	0	0	0	0	0	0
a. Onroerende goederen	0	0	0	0	0	0
b. Roerende goederen	0	0	0	0	0	0
C. Verkoop van immateriële vaste activa	0	0	0	0	0	0
D. Investeringssubsidies en -schenkingen	0	0	0	0	0	0

	Reeds gerealiseerd		Nog te realiseren			Totaal
	vóór MJP	in MJP	vóór MJP	in MJP	na MJP	
I. UITGAVEN						
A. Investeringsprojecten in financiële vaste activa	0	0	0	0	0	0
1. Extern verzelfstandigde agentschappen	0	0	0	0	0	0
2. Intergemeentelijke samenwerkingsverbanden en soortgelijke entiteiten	0	0	0	0	0	0
3. OCMW-verenigingen	0	0	0	0	0	0
4. Andere financiële vaste activa	0	0	0	0	0	0
B. Investeringsprojecten in materiële vaste activa	0	26.599	0	726.800	0	753.399
1. Gemeenschapsgoederen en bedrijfsmatige materiële vaste activa	0	26.599	0	726.800	0	753.399
a. Terreinen en gebouwen	0	0	0	0	0	0
b. Wegen en andere infrastructuur	0	26.599	0	726.800	0	753.399
c. Roerende goederen	0	0	0	0	0	0
d. Leasing en soortgelijke rechten	0	0	0	0	0	0
e. Erfgoed	0	0	0	0	0	0
2. Andere materiële vaste activa	0	0	0	0	0	0
a. Onroerende goederen	0	0	0	0	0	0
b. Roerende goederen	0	0	0	0	0	0
C. Investeringsprojecten in immateriële vaste activa	0	0	0	0	0	0
D. Toegestane investeringssubsidies	0	0	0	0	0	0
II. ONTVANGSTEN						
A. Verkoop van financiële vaste activa	0	0	0	0	0	0
1. Extern verzelfstandigde agentschappen	0	0	0	0	0	0
2. Intergemeentelijke samenwerkingsverbanden en soortgelijke entiteiten	0	0	0	0	0	0
3. OCMW-verenigingen	0	0	0	0	0	0
4. Andere financiële vaste activa	0	0	0	0	0	0
B. Verkoop van materiële vaste activa	0	0	0	0	0	0
1. Gemeenschapsgoederen en bedrijfsmatige materiële vaste activa	0	0	0	0	0	0
a. Terreinen en gebouwen	0	0	0	0	0	0
b. Wegen en andere infrastructuur	0	0	0	0	0	0
c. Roerende goederen	0	0	0	0	0	0
d. Leasing en soortgelijke rechten	0	0	0	0	0	0
e. Erfgoed	0	0	0	0	0	0
2. Andere materiële vaste activa	0	0	0	0	0	0
a. Onroerende goederen	0	0	0	0	0	0
b. Roerende goederen	0	0	0	0	0	0
C. Verkoop van immateriële vaste activa	0	0	0	0	0	0
D. Investeringssubsidies en -schenkingen	0	0	0	0	0	0

Inzetten op verkeershandhaving

	Reeds gerealiseerd		Nog te realiseren			Totaal
	vóór MJP	in MJP	vóór MJP	in MJP	na MJP	
I. UITGAVEN						
A. Investerings in financiële vaste activa	0	0	0	0	0	0
1. Extern verzelfstandigde agentschappen	0	0	0	0	0	0
2. Intergemeentelijke samenwerkingsverbanden en soortgelijke entiteiten	0	0	0	0	0	0
3. OCMW-verenigingen	0	0	0	0	0	0
4. Andere financiële vaste activa	0	0	0	0	0	0
B. Investerings in materiële vaste activa	0	0	0	200.000	0	200.000
1. Gemeenschapsgoederen en bedrijfsmatige materiële vaste activa	0	0	0	200.000	0	200.000
<i>a. Terreinen en gebouwen</i>	0	0	0	0	0	0
<i>b. Wegen en andere infrastructuur</i>	0	0	0	0	0	0
<i>c. Roerende goederen</i>	0	0	0	200.000	0	200.000
<i>d. Leasing en soortgelijke rechten</i>	0	0	0	0	0	0
<i>e. Erfgoed</i>	0	0	0	0	0	0
2. Andere materiële vaste activa	0	0	0	0	0	0
<i>a. Onroerende goederen</i>	0	0	0	0	0	0
<i>b. Roerende goederen</i>	0	0	0	0	0	0
C. Investerings in immateriële vaste activa	0	0	0	0	0	0
D. Toegestane investeringssubsidies	0	0	0	0	0	0
II. ONTVANGSTEN						
A. Verkoop van financiële vaste activa	0	0	0	0	0	0
1. Extern verzelfstandigde agentschappen	0	0	0	0	0	0
2. Intergemeentelijke samenwerkingsverbanden en soortgelijke entiteiten	0	0	0	0	0	0
3. OCMW-verenigingen	0	0	0	0	0	0
4. Andere financiële vaste activa	0	0	0	0	0	0
B. Verkoop van materiële vaste activa	0	0	0	0	0	0
1. Gemeenschapsgoederen en bedrijfsmatige materiële vaste activa	0	0	0	0	0	0
<i>a. Terreinen en gebouwen</i>	0	0	0	0	0	0
<i>b. Wegen en andere infrastructuur</i>	0	0	0	0	0	0
<i>c. Roerende goederen</i>	0	0	0	0	0	0
<i>d. Leasing en soortgelijke rechten</i>	0	0	0	0	0	0
<i>e. Erfgoed</i>	0	0	0	0	0	0
2. Andere materiële vaste activa	0	0	0	0	0	0
<i>a. Onroerende goederen</i>	0	0	0	0	0	0
<i>b. Roerende goederen</i>	0	0	0	0	0	0
C. Verkoop van immateriële vaste activa	0	0	0	0	0	0
D. Investeringssubsidies en -schenkingen	0	0	0	0	0	0

	Reeds gerealiseerd		Nog te realiseren			Totaal
	vóór MJP	in MJP	vóór MJP	in MJP	na MJP	
I. UITGAVEN						
A. Investeringsprojecten in financiële vaste activa	0	0	0	0	0	0
1. Extern verzelfstandigde agentschappen	0	0	0	0	0	0
2. Intergemeentelijke samenwerkingsverbanden en soortgelijke entiteiten	0	0	0	0	0	0
3. OCMW-verenigingen	0	0	0	0	0	0
4. Andere financiële vaste activa	0	0	0	0	0	0
B. Investeringsprojecten in materiële vaste activa	0	0	0	0	0	0
1. Gemeenschapsgoederen en bedrijfsmatige materiële vaste activa	0	0	0	0	0	0
a. Terreinen en gebouwen	0	0	0	0	0	0
b. Wegen en andere infrastructuur	0	0	0	0	0	0
c. Roerende goederen	0	0	0	0	0	0
d. Leasing en soortgelijke rechten	0	0	0	0	0	0
e. Erfgoed	0	0	0	0	0	0
2. Andere materiële vaste activa	0	0	0	0	0	0
a. Onroerende goederen	0	0	0	0	0	0
b. Roerende goederen	0	0	0	0	0	0
C. Investeringsprojecten in immateriële vaste activa	0	0	0	60.000	0	60.000
D. Toegestane investeringssubsidies	0	0	0	0	0	0
II. ONTVANGSTEN						
A. Verkoop van financiële vaste activa	0	0	0	0	0	0
1. Extern verzelfstandigde agentschappen	0	0	0	0	0	0
2. Intergemeentelijke samenwerkingsverbanden en soortgelijke entiteiten	0	0	0	0	0	0
3. OCMW-verenigingen	0	0	0	0	0	0
4. Andere financiële vaste activa	0	0	0	0	0	0
B. Verkoop van materiële vaste activa	0	0	0	0	0	0
1. Gemeenschapsgoederen en bedrijfsmatige materiële vaste activa	0	0	0	0	0	0
a. Terreinen en gebouwen	0	0	0	0	0	0
b. Wegen en andere infrastructuur	0	0	0	0	0	0
c. Roerende goederen	0	0	0	0	0	0
d. Leasing en soortgelijke rechten	0	0	0	0	0	0
e. Erfgoed	0	0	0	0	0	0
2. Andere materiële vaste activa	0	0	0	0	0	0
a. Onroerende goederen	0	0	0	0	0	0
b. Roerende goederen	0	0	0	0	0	0
C. Verkoop van immateriële vaste activa	0	0	0	0	0	0
D. Investeringssubsidies en -schenkingen	0	0	0	0	0	0

	Reeds gerealiseerd		Nog te realiseren			Totaal
	vóór MJP	in MJP	vóór MJP	in MJP	na MJP	
I. UITGAVEN						
A. Investeringsprojecten in financiële vaste activa	0	0	0	0	0	0
1. Extern verzelfstandigde agentschappen	0	0	0	0	0	0
2. Intergemeentelijke samenwerkingsverbanden en soortgelijke entiteiten	0	0	0	0	0	0
3. OCMW-verenigingen	0	0	0	0	0	0
4. Andere financiële vaste activa	0	0	0	0	0	0
B. Investeringsprojecten in materiële vaste activa	0	61.899	0	2.004.818	0	2.066.717
1. Gemeenschapsgoederen en bedrijfsmatige materiële vaste activa	0	61.899	0	2.004.818	0	2.066.717
a. Terreinen en gebouwen	0	0	0	0	0	0
b. Wegen en andere infrastructuur	0	61.899	0	2.004.818	0	2.066.717
c. Roerende goederen	0	0	0	0	0	0
d. Leasing en soortgelijke rechten	0	0	0	0	0	0
e. Erfgoed	0	0	0	0	0	0
2. Andere materiële vaste activa	0	0	0	0	0	0
a. Onroerende goederen	0	0	0	0	0	0
b. Roerende goederen	0	0	0	0	0	0
C. Investeringsprojecten in immateriële vaste activa	0	0	0	0	0	0
D. Toegestane investeringssubsidies	0	0	0	0	0	0
II. ONTVANGSTEN						
A. Verkoop van financiële vaste activa	0	0	0	0	0	0
1. Extern verzelfstandigde agentschappen	0	0	0	0	0	0
2. Intergemeentelijke samenwerkingsverbanden en soortgelijke entiteiten	0	0	0	0	0	0
3. OCMW-verenigingen	0	0	0	0	0	0
4. Andere financiële vaste activa	0	0	0	0	0	0
B. Verkoop van materiële vaste activa	0	0	0	0	0	0
1. Gemeenschapsgoederen en bedrijfsmatige materiële vaste activa	0	0	0	0	0	0
a. Terreinen en gebouwen	0	0	0	0	0	0
b. Wegen en andere infrastructuur	0	0	0	0	0	0
c. Roerende goederen	0	0	0	0	0	0
d. Leasing en soortgelijke rechten	0	0	0	0	0	0
e. Erfgoed	0	0	0	0	0	0
2. Andere materiële vaste activa	0	0	0	0	0	0
a. Onroerende goederen	0	0	0	0	0	0
b. Roerende goederen	0	0	0	0	0	0
C. Verkoop van immateriële vaste activa	0	0	0	0	0	0
D. Investeringssubsidies en -schenkingen	0	0	0	2.000.000	0	2.000.000

Hoppinpunten inrichten en de halteinfrastructuur verbeteren

	Reeds gerealiseerd		Nog te realiseren			Totaal
	vóór MJP	in MJP	vóór MJP	in MJP	na MJP	
I. UITGAVEN						
A. Investeringsen in financiële vaste activa	0	0	0	0	0	0
1. Extern verzelfstandigde agentschappen	0	0	0	0	0	0
2. Intergemeentelijke samenwerkingsverbanden en soortgelijke entiteiten	0	0	0	0	0	0
3. OCMW-verenigingen	0	0	0	0	0	0
4. Andere financiële vaste activa	0	0	0	0	0	0
B. Investeringsen in materiële vaste activa	0	0	0	259.750	0	259.750
1. Gemeenschapsgoederen en bedrijfsmatige materiële vaste activa	0	0	0	259.750	0	259.750
a. Terreinen en gebouwen	0	0	0	0	0	0
b. Wegen en andere infrastructuur	0	0	0	259.750	0	259.750
c. Roerende goederen	0	0	0	0	0	0
d. Leasing en soortgelijke rechten	0	0	0	0	0	0
e. Erfgoed	0	0	0	0	0	0
2. Andere materiële vaste activa	0	0	0	0	0	0
a. Onroerende goederen	0	0	0	0	0	0
b. Roerende goederen	0	0	0	0	0	0
C. Investeringsen in immateriële vaste activa	0	0	0	56.812	0	56.812
D. Toegestane investeringssubsidies	0	0	0	0	0	0
II. ONTVANGSTEN						
A. Verkoop van financiële vaste activa	0	0	0	0	0	0
1. Extern verzelfstandigde agentschappen	0	0	0	0	0	0
2. Intergemeentelijke samenwerkingsverbanden en soortgelijke entiteiten	0	0	0	0	0	0
3. OCMW-verenigingen	0	0	0	0	0	0
4. Andere financiële vaste activa	0	0	0	0	0	0
B. Verkoop van materiële vaste activa	0	0	0	0	0	0
1. Gemeenschapsgoederen en bedrijfsmatige materiële vaste activa	0	0	0	0	0	0
a. Terreinen en gebouwen	0	0	0	0	0	0
b. Wegen en andere infrastructuur	0	0	0	0	0	0
c. Roerende goederen	0	0	0	0	0	0
d. Leasing en soortgelijke rechten	0	0	0	0	0	0
e. Erfgoed	0	0	0	0	0	0
2. Andere materiële vaste activa	0	0	0	0	0	0
a. Onroerende goederen	0	0	0	0	0	0
b. Roerende goederen	0	0	0	0	0	0
C. Verkoop van immateriële vaste activa	0	0	0	0	0	0
D. Investeringssubsidies en -schenkingen	0	0	0	150.050	0	150.050

Zones 30 in woonwijken uitbreiden

	Reeds gerealiseerd		Nog te realiseren			Totaal
	vóór MJP	in MJP	vóór MJP	in MJP	na MJP	
I. UITGAVEN						
A. Investerings in financiële vaste activa	0	0	0	0	0	0
1. Extern verzelfstandigde agentschappen	0	0	0	0	0	0
2. Intergemeentelijke samenwerkingsverbanden en soortgelijke entiteiten	0	0	0	0	0	0
3. OCMW-verenigingen	0	0	0	0	0	0
4. Andere financiële vaste activa	0	0	0	0	0	0
B. Investerings in materiële vaste activa	0	0	0	30.000	0	30.000
1. Gemeenschapsgoederen en bedrijfsmatige materiële vaste activa	0	0	0	30.000	0	30.000
a. Terreinen en gebouwen	0	0	0	0	0	0
b. Wegen en andere infrastructuur	0	0	0	30.000	0	30.000
c. Roerende goederen	0	0	0	0	0	0
d. Leasing en soortgelijke rechten	0	0	0	0	0	0
e. Erfgoed	0	0	0	0	0	0
2. Andere materiële vaste activa	0	0	0	0	0	0
a. Onroerende goederen	0	0	0	0	0	0
b. Roerende goederen	0	0	0	0	0	0
C. Investerings in immateriële vaste activa	0	0	0	0	0	0
D. Toegestane investeringssubsidies	0	0	0	0	0	0
II. ONTVANGSTEN						
A. Verkoop van financiële vaste activa	0	0	0	0	0	0
1. Extern verzelfstandigde agentschappen	0	0	0	0	0	0
2. Intergemeentelijke samenwerkingsverbanden en soortgelijke entiteiten	0	0	0	0	0	0
3. OCMW-verenigingen	0	0	0	0	0	0
4. Andere financiële vaste activa	0	0	0	0	0	0
B. Verkoop van materiële vaste activa	0	0	0	0	0	0
1. Gemeenschapsgoederen en bedrijfsmatige materiële vaste activa	0	0	0	0	0	0
a. Terreinen en gebouwen	0	0	0	0	0	0
b. Wegen en andere infrastructuur	0	0	0	0	0	0
c. Roerende goederen	0	0	0	0	0	0
d. Leasing en soortgelijke rechten	0	0	0	0	0	0
e. Erfgoed	0	0	0	0	0	0
2. Andere materiële vaste activa	0	0	0	0	0	0
a. Onroerende goederen	0	0	0	0	0	0
b. Roerende goederen	0	0	0	0	0	0
C. Verkoop van immateriële vaste activa	0	0	0	0	0	0
D. Investeringssubsidies en -schenkingen	0	0	0	0	0	0

De ruimtelijke planning inzetten als instrument om de ruimtelijke ontwikkelingen te sturen

	Reeds gerealiseerd		Nog te realiseren			Totaal
	vóór MJP	in MJP	vóór MJP	in MJP	na MJP	
I. UITGAVEN						
A. Investeringsen in financiële vaste activa	0	0	0	0	0	0
1. Extern verzelfstandigde agentschappen	0	0	0	0	0	0
2. Intergemeentelijke samenwerkingsverbanden en soortgelijke entiteiten	0	0	0	0	0	0
3. OCMW-verenigingen	0	0	0	0	0	0
4. Andere financiële vaste activa	0	0	0	0	0	0
B. Investeringsen in materiële vaste activa	0	0	0	0	0	0
1. Gemeenschapsgoederen en bedrijfsmatige materiële vaste activa	0	0	0	0	0	0
a. Terreinen en gebouwen	0	0	0	0	0	0
b. Wegen en andere infrastructuur	0	0	0	0	0	0
c. Roerende goederen	0	0	0	0	0	0
d. Leasing en soortgelijke rechten	0	0	0	0	0	0
e. Erfgoed	0	0	0	0	0	0
2. Andere materiële vaste activa	0	0	0	0	0	0
a. Onroerende goederen	0	0	0	0	0	0
b. Roerende goederen	0	0	0	0	0	0
C. Investeringsen in immateriële vaste activa	0	84.689	0	135.000	0	219.689
D. Toegestane investeringssubsidies	0	0	0	0	0	0
II. ONTVANGSTEN						
A. Verkoop van financiële vaste activa	0	0	0	0	0	0
1. Extern verzelfstandigde agentschappen	0	0	0	0	0	0
2. Intergemeentelijke samenwerkingsverbanden en soortgelijke entiteiten	0	0	0	0	0	0
3. OCMW-verenigingen	0	0	0	0	0	0
4. Andere financiële vaste activa	0	0	0	0	0	0
B. Verkoop van materiële vaste activa	0	0	0	0	0	0
1. Gemeenschapsgoederen en bedrijfsmatige materiële vaste activa	0	0	0	0	0	0
a. Terreinen en gebouwen	0	0	0	0	0	0
b. Wegen en andere infrastructuur	0	0	0	0	0	0
c. Roerende goederen	0	0	0	0	0	0
d. Leasing en soortgelijke rechten	0	0	0	0	0	0
e. Erfgoed	0	0	0	0	0	0
2. Andere materiële vaste activa	0	0	0	0	0	0
a. Onroerende goederen	0	0	0	0	0	0
b. Roerende goederen	0	0	0	0	0	0
C. Verkoop van immateriële vaste activa	0	0	0	0	0	0
D. Investeringssubsidies en -schenkingen	0	0	0	0	0	0

Vuilnisbakkenplan uitvoeren

	Reeds gerealiseerd		Nog te realiseren			Totaal
	vóór MJP	in MJP	vóór MJP	in MJP	na MJP	
I. UITGAVEN						
A. Investeringsen in financiële vaste activa	0	0	0	0	0	0
1. Extern verzelfstandigde agentschappen	0	0	0	0	0	0
2. Intergemeentelijke samenwerkingsverbanden en soortgelijke entiteiten	0	0	0	0	0	0
3. OCMW-verenigingen	0	0	0	0	0	0
4. Andere financiële vaste activa	0	0	0	0	0	0
B. Investeringsen in materiële vaste activa	0	22.033	0	22.500	0	44.533
1. Gemeenschapsgoederen en bedrijfsmatige materiële vaste activa	0	22.033	0	22.500	0	44.533
a. Terreinen en gebouwen	0	0	0	0	0	0
b. Wegen en andere infrastructuur	0	22.033	0	22.500	0	44.533
c. Roerende goederen	0	0	0	0	0	0
d. Leasing en soortgelijke rechten	0	0	0	0	0	0
e. Erfgoed	0	0	0	0	0	0
2. Andere materiële vaste activa	0	0	0	0	0	0
a. Onroerende goederen	0	0	0	0	0	0
b. Roerende goederen	0	0	0	0	0	0
C. Investeringsen in immateriële vaste activa	0	0	0	0	0	0
D. Toegestane investeringssubsidies	0	0	0	0	0	0
II. ONTVANGSTEN						
A. Verkoop van financiële vaste activa	0	0	0	0	0	0
1. Extern verzelfstandigde agentschappen	0	0	0	0	0	0
2. Intergemeentelijke samenwerkingsverbanden en soortgelijke entiteiten	0	0	0	0	0	0
3. OCMW-verenigingen	0	0	0	0	0	0
4. Andere financiële vaste activa	0	0	0	0	0	0
B. Verkoop van materiële vaste activa	0	0	0	0	0	0
1. Gemeenschapsgoederen en bedrijfsmatige materiële vaste activa	0	0	0	0	0	0
a. Terreinen en gebouwen	0	0	0	0	0	0
b. Wegen en andere infrastructuur	0	0	0	0	0	0
c. Roerende goederen	0	0	0	0	0	0
d. Leasing en soortgelijke rechten	0	0	0	0	0	0
e. Erfgoed	0	0	0	0	0	0
2. Andere materiële vaste activa	0	0	0	0	0	0
a. Onroerende goederen	0	0	0	0	0	0
b. Roerende goederen	0	0	0	0	0	0
C. Verkoop van immateriële vaste activa	0	0	0	0	0	0
D. Investeringssubsidies en -schenkingen	0	0	0	0	0	0

Veilige schoolomgevingen inrichten

	Reeds gerealiseerd		Nog te realiseren			Totaal
	vóór MJP	in MJP	vóór MJP	in MJP	na MJP	
I. UITGAVEN						
A. Investeringsprojecten in financiële vaste activa	0	0	0	0	0	0
1. Extern verzelfstandigde agentschappen	0	0	0	0	0	0
2. Intergemeentelijke samenwerkingsverbanden en soortgelijke entiteiten	0	0	0	0	0	0
3. OCMW-verenigingen	0	0	0	0	0	0
4. Andere financiële vaste activa	0	0	0	0	0	0
B. Investeringsprojecten in materiële vaste activa	0	78.271	0	124.329	0	202.600
1. Gemeenschapsgoederen en bedrijfsmatige materiële vaste activa	0	78.271	0	124.329	0	202.600
a. Terreinen en gebouwen	0	0	0	0	0	0
b. Wegen en andere infrastructuur	0	78.271	0	124.329	0	202.600
c. Roerende goederen	0	0	0	0	0	0
d. Leasing en soortgelijke rechten	0	0	0	0	0	0
e. Erfgoed	0	0	0	0	0	0
2. Andere materiële vaste activa	0	0	0	0	0	0
a. Onroerende goederen	0	0	0	0	0	0
b. Roerende goederen	0	0	0	0	0	0
C. Investeringsprojecten in immateriële vaste activa	0	0	0	0	0	0
D. Toegestane investeringssubsidies	0	0	0	0	0	0
II. ONTVANGSTEN						
A. Verkoop van financiële vaste activa	0	0	0	0	0	0
1. Extern verzelfstandigde agentschappen	0	0	0	0	0	0
2. Intergemeentelijke samenwerkingsverbanden en soortgelijke entiteiten	0	0	0	0	0	0
3. OCMW-verenigingen	0	0	0	0	0	0
4. Andere financiële vaste activa	0	0	0	0	0	0
B. Verkoop van materiële vaste activa	0	0	0	0	0	0
1. Gemeenschapsgoederen en bedrijfsmatige materiële vaste activa	0	0	0	0	0	0
a. Terreinen en gebouwen	0	0	0	0	0	0
b. Wegen en andere infrastructuur	0	0	0	0	0	0
c. Roerende goederen	0	0	0	0	0	0
d. Leasing en soortgelijke rechten	0	0	0	0	0	0
e. Erfgoed	0	0	0	0	0	0
2. Andere materiële vaste activa	0	0	0	0	0	0
a. Onroerende goederen	0	0	0	0	0	0
b. Roerende goederen	0	0	0	0	0	0
C. Verkoop van immateriële vaste activa	0	0	0	0	0	0
D. Investeringssubsidies en -schenkingen	0	36.514	0	50.000	0	86.514

De Zandloper uitbreiden met nieuwbouw

	Reeds gerealiseerd		Nog te realiseren			Totaal
	vóór MJP	in MJP	vóór MJP	in MJP	na MJP	
I. UITGAVEN						
A. Investerings in financiële vaste activa	0	0	0	0	0	0
1. Extern verzelfstandigde agentschappen	0	0	0	0	0	0
2. Intergemeentelijke samenwerkingsverbanden en soortgelijke entiteiten	0	0	0	0	0	0
3. OCMW-verenigingen	0	0	0	0	0	0
4. Andere financiële vaste activa	0	0	0	0	0	0
B. Investerings in materiële vaste activa	0	2.060.294	0	492.253	0	2.552.547
1. Gemeenschapsgoederen en bedrijfsmatige materiële vaste activa	0	2.060.294	0	492.253	0	2.552.547
a. Terreinen en gebouwen	0	2.060.294	0	492.253	0	2.552.547
b. Wegen en andere infrastructuur	0	0	0	0	0	0
c. Roerende goederen	0	0	0	0	0	0
d. Leasing en soortgelijke rechten	0	0	0	0	0	0
e. Erfgoed	0	0	0	0	0	0
2. Andere materiële vaste activa	0	0	0	0	0	0
a. Onroerende goederen	0	0	0	0	0	0
b. Roerende goederen	0	0	0	0	0	0
C. Investerings in immateriële vaste activa	0	0	0	0	0	0
D. Toegestane investeringssubsidies	0	0	0	0	0	0
II. ONTVANGSTEN						
A. Verkoop van financiële vaste activa	0	0	0	0	0	0
1. Extern verzelfstandigde agentschappen	0	0	0	0	0	0
2. Intergemeentelijke samenwerkingsverbanden en soortgelijke entiteiten	0	0	0	0	0	0
3. OCMW-verenigingen	0	0	0	0	0	0
4. Andere financiële vaste activa	0	0	0	0	0	0
B. Verkoop van materiële vaste activa	0	0	0	0	0	0
1. Gemeenschapsgoederen en bedrijfsmatige materiële vaste activa	0	0	0	0	0	0
a. Terreinen en gebouwen	0	0	0	0	0	0
b. Wegen en andere infrastructuur	0	0	0	0	0	0
c. Roerende goederen	0	0	0	0	0	0
d. Leasing en soortgelijke rechten	0	0	0	0	0	0
e. Erfgoed	0	0	0	0	0	0
2. Andere materiële vaste activa	0	0	0	0	0	0
a. Onroerende goederen	0	0	0	0	0	0
b. Roerende goederen	0	0	0	0	0	0
C. Verkoop van immateriële vaste activa	0	0	0	0	0	0
D. Investeringssubsidies en -schenkingen	0	3.000	0	0	0	3.000

	Reeds gerealiseerd		Nog te realiseren			Totaal
	vóór MJP	in MJP	vóór MJP	in MJP	na MJP	
I. UITGAVEN						
A. Investeringsen in financiële vaste activa	0	0	0	0	0	0
1. Extern verzelfstandigde agentschappen	0	0	0	0	0	0
2. Intergemeentelijke samenwerkingsverbanden en soortgelijke entiteiten	0	0	0	0	0	0
3. OCMW-verenigingen	0	0	0	0	0	0
4. Andere financiële vaste activa	0	0	0	0	0	0
B. Investeringsen in materiële vaste activa	0	2.697	0	0	0	2.697
1. Gemeenschapsgoederen en bedrijfsmatige materiële vaste activa	0	2.697	0	0	0	2.697
a. Terreinen en gebouwen	0	0	0	0	0	0
b. Wegen en andere infrastructuur	0	0	0	0	0	0
c. Roerende goederen	0	2.697	0	0	0	2.697
d. Leasing en soortgelijke rechten	0	0	0	0	0	0
e. Erfgoed	0	0	0	0	0	0
2. Andere materiële vaste activa	0	0	0	0	0	0
a. Onroerende goederen	0	0	0	0	0	0
b. Roerende goederen	0	0	0	0	0	0
C. Investeringsen in immateriële vaste activa	0	0	0	0	0	0
D. Toegestane investeringssubsidies	0	0	0	0	0	0
II. ONTVANGSTEN						
A. Verkoop van financiële vaste activa	0	0	0	0	0	0
1. Extern verzelfstandigde agentschappen	0	0	0	0	0	0
2. Intergemeentelijke samenwerkingsverbanden en soortgelijke entiteiten	0	0	0	0	0	0
3. OCMW-verenigingen	0	0	0	0	0	0
4. Andere financiële vaste activa	0	0	0	0	0	0
B. Verkoop van materiële vaste activa	0	0	0	0	0	0
1. Gemeenschapsgoederen en bedrijfsmatige materiële vaste activa	0	0	0	0	0	0
a. Terreinen en gebouwen	0	0	0	0	0	0
b. Wegen en andere infrastructuur	0	0	0	0	0	0
c. Roerende goederen	0	0	0	0	0	0
d. Leasing en soortgelijke rechten	0	0	0	0	0	0
e. Erfgoed	0	0	0	0	0	0
2. Andere materiële vaste activa	0	0	0	0	0	0
a. Onroerende goederen	0	0	0	0	0	0
b. Roerende goederen	0	0	0	0	0	0
C. Verkoop van immateriële vaste activa	0	0	0	0	0	0
D. Investeringssubsidies en -schenkingen	0	0	0	0	0	0

T4 : Evolutie van de financiële schulden

Financiële schulden op 31 december	Rek 2020	Rek 2021	Rek 2022	Mjp 2023	Mjp 2024	Mjp 2025
A. Financiële schulden op lange termijn	20.826.632	19.646.412	18.424.434	19.214.981	23.426.411	25.115.447
1. Financiële schulden op 1 januari	21.551.569	20.826.632	19.646.412	18.424.434	19.214.981	23.426.411
2. Nieuwe leningen	1.617.724	1.289.644	1.227.931	3.492.377	6.808.310	4.304.414
3. Aflossingen	0	0	-69.272	0	0	0
4. Overboekingen	-2.342.661	-2.469.864	-2.380.637	-2.476.055	-2.596.880	-2.615.378
5. Andere mutaties	0	0	0	-225.776	0	0
B. Financiële schulden op lange termijn die binnen het jaar vervallen	2.282.921	2.437.186	2.390.849	2.476.055	2.596.880	2.615.378
1. Financiële schulden op 1 januari	2.205.133	2.282.921	2.437.186	2.390.849	2.476.055	2.596.880
2. Aflossingen	-2.264.873	-2.315.599	-2.426.974	-2.616.625	-2.476.055	-2.596.880
3. Overboekingen	2.342.661	2.469.864	2.380.637	2.476.055	2.596.880	2.615.378
4. Andere mutaties	0	0	0	225.776	0	0
C. Financiële schulden op korte termijn	50	0	0	0	0	0
Totaal financiële schulden	23.109.603	22.083.598	20.815.284	21.691.036	26.023.291	27.730.825

T4 : Evolutie van de financiële schulden

Financiële schulden op 31 december	Rek 2020	Mjp 2026
A. Financiële schulden op lange termijn	20.826.632	25.418.394
1. Financiële schulden op 1 januari	21.551.569	25.115.447
2. Nieuwe leningen	1.617.724	302.947
3. Aflossingen	0	0
4. Overboekingen	-2.342.661	0
5. Andere mutaties	0	0
B. Financiële schulden op lange termijn die binnen het jaar vervallen	2.282.921	0
1. Financiële schulden op 1 januari	2.205.133	2.615.378
2. Aflossingen	-2.264.873	-2.615.378
3. Overboekingen	2.342.661	0
4. Andere mutaties	0	0
C. Financiële schulden op korte termijn	50	0
Totaal financiële schulden	23.109.603	25.418.394

Financiële risico's

1. Ontvangsten uit de aanvullende personenbelasting

Ongeveer 31 % van de inkomsten van de gemeente.

Deze opbrengst is afhankelijk van de conjunctuur, de levensstandaard en de samenstelling van de bewoners. Gaat het gemiddeld inkomen van de bewoners omhoog, dan stijgen de inkomsten uit deze belasting. Ook bij een aangroei van de bevolking, neemt de opbrengst toe. Een hoge graad van vergrijzing zal een negatieve impact hebben.

De ontvangst van de aanvullende personenbelasting is afhankelijk van het inningsritme van de FOD financiën. Sinds 2017 wordt er gewerkt met voorschotten waardoor de gemeente op voorhand zeker is van een vooraf bepaald bedrag, wat gunstig is voor de thesaurieplanning. Dit heeft echter geen budgettaire impact waardoor er afhankelijk van het inkohieringsritme nog steeds budgettaire schommelingen kunnen ontstaan in deze belangrijke opbrengstenrubriek.

In het schrijven van FOD Financiën van 27 oktober 2023 worden de ontvangsten voor 2023 geraamd op € 10.649.156. Dit betekent een stijging van € 743.851 ten opzichte van de vorig jaar ingeschreven verwachte inkomsten voor 2023. Naar de oorzaak van de belangrijke stijging in 2023 ten opzichte van voorgaande jaren wordt er verwezen naar een aanpassing van de federale boekhouding en toepassing van de boekhoudwet van 22 mei 2003. Deze aanpassing heeft als gevolg dat de steden en gemeenten 14 maanden in plaats van 12 maanden aan ontvangsten innen gedurende het jaar 2023. De volgende jaren zullen alle steden en gemeenten opnieuw 12 maanden aan ontvangsten innen. Het betreft dus een éénmalige operatie. Daarnaast is de stijging ook te wijten aan de inflatie en de geschatte stijging van de inkomsten, rekening houdend met de indexatie van de belastingschalen.

Voorlopig worden in 2023 voorschotten vanuit het vooropgestelde voorschottenprogramma doorgestort zonder rekening te houden met de hiervoor geschatte verhoging. Het is nog onduidelijk wanneer de aangepaste bedragen juist doorgestort zullen worden.

In het schrijven van FOD Financiën van 27 oktober 2023 worden de ontvangsten voor 2024 geraamd op € 9.305.839. Dit betekent een stijging van € 47.971 ten opzichte van de in vorig jaar ingeschreven verwachte inkomsten voor 2024.

In het schrijven van FOD Financiën van 9 november 2023 worden de ontvangsten voor de volgende jaren als volgt geraamd :

2025 € 9.914.321

2026 € 10.358.543

2. Ontvangsten uit opcentiemen op de onroerende voorheffing

Ongeveer 22% van de inkomsten van de gemeente.

De opbrengst is afhankelijk van het aantal woningen en bedrijven op ons grondgebied. Ook hier wordt er met voorschotten gewerkt die vanaf juli tot en met december maandelijks worden overgemaakt.

De opbrengsten worden negatief beïnvloed door vrijstellingen die door de Vlaamse overheid worden toegestaan. Ook leegstand geeft een negatieve impact.

De opbrengsten worden positief beïnvloed door nieuwe woningen, appartementen met een hoger kadastraal inkomen of de aanleg van een nieuwe ambachtelijke zone.

Indien een groot of een aantal grotere bedrijven in falings zouden gaan, zou dit een negatieve impact kunnen geven.

De nieuwe berekeningsmethode van de Vlaamse Belastingdienst zou een correctere raming moeten opleveren.

3. Ontvangsten uit andere belastingen

Minder dan 10 % van de inkomsten van de gemeente.

Een belastingreglement kan geschorst of vernietigd worden door de toezichhoudende overheid, waardoor de geraamde opbrengsten niet ontvangen worden.

4. Pensioenbijdrage

Statutaire ambtenaren en responsabiliseringsbijdrage

De pensioenlast stijgt telkens er een statutair personeelslid in pensioen gaat. Voor onze gemeente zit de verhouding tussen de vastbenoemden en de gewezen vastbenoemden goed, zodat er nog geen responsabiliseringsbijdrage dient betaald te worden. De vraag stelt zich in welke mate er vast kan gehouden worden aan het aantal vastbenoemden. De prognoses van de pensioenbijdragen dienen proactief opgevolgd te worden en geïntegreerd te worden in het financieel beleid. Volgens de laatst ontvangen ramingen van de Federale Pensioendienst zou er voor het personeel van de gemeente ten vroegste vanaf 2026 responsabiliseringsbijdrage betaald moeten worden, voor het personeel van het OCMW zou er tot 2028 al geen responsabiliseringsbijdrage moeten voorzien worden.

Contractuelen

Na het opzeggen van de groepsverzekering door Belfius en Ethias, heeft de gemeenteraad beslist op 31/03/2022 om in te stappen in OFP Prolocus.

OFP = Organisme voor de Financiering van Pensioenen

5. Kosten gepaard met vergroening en vergrijzing van de bevolking

De bevolking blijft nog aangroeien waardoor er moet ingezet worden op kinderopvang. De kosten voor de kinderopvang stijgen jaarlijks.

Anderzijds vergroot de groep met actieve senioren waardoor er in actieve dienstverlening dient voorzien te worden. De uitbreiding van voorzieningen voor senioren naar thuiszorg, projecten tegen vereenzaming en armoede en dergelijke dienen vanuit de gemeente gestuurd te worden.

6. Betwistingen en rechtszaken

Er lopen een aantal geschillen met inwoners.

De burgers worden steeds mondiger en juridische procedures worden sneller opgestart.

De mogelijk negatieve financiële impact dient tijdig en ernstig ingeschat te worden.

7. Fraude in betalingsverkeer

Een nieuwe procedure ontvangsten werd opgestart.

Phishing en hacking zijn nieuwe technieken waar we alert voor moeten blijven.

8. Toepassen van retributiereglementen

Bij het vaststellen van het reglement dient omzichtig omgesprongen te worden met vrijstellingen en diversificaties in de tarieven. Om geen inbreuk te riskeren tegen het gelijkheidsbeginsel dienen deze verschillen redelijk verantwoord te zijn. Er dient over gewaakt te worden dat de juiste prijs gefactureerd wordt voor het juiste product of dienst.

9. Toegestane (bank)waarborgen

Waarborgen toegestaan aan Zefier. Sint-Gillis-Waas is vennoot van Zefier. Zefier heeft tot doel strategische participaties te verwerven. Voor haar financiering staat de gemeente voor een deel in voor de borgstelling.

10. Financiële link met partnerbesturen

Verbonden entiteiten : politiezone, hulpverleningszone, welzijnsvereniging, Mi-Wa

Indien de financiële toestand van een partnerbestuur dermate achteruit zou gaan, geeft dit een directe negatieve impact op de dotatie. Regelmatig overleg is hierbij belangrijk.

11. Schuldenlast beheren en onder controle houden

De schuldenlast blijft een aandachtspunt. Leningen zijn nodig om investeringen te realiseren. Momenteel lijkt de intrestvoet terug dalend te zijn. Tegenover de vele investeringen staat het aangaan van bijkomende leningen. Dit zal echter de autofinancieringsmarge naar omlaag trekken. Anderzijds dient het patrimonium in stand gehouden te worden door hierin continu te investeren.

De laatste jaren zijn we er in geslaagd om minder te gaan lenen dan wat we aflossen. Hierdoor konden we de schuldlast reeds aanzienlijk verminderen. Het liquiditeitsbudget voorziet om de volgende jaren meer te gaan lenen waardoor de beoogde schuldafbouw in deze jaren niet gerealiseerd kan worden. De opname van de lening hangt af van de realisatiegraad van de geplande investeringsprojecten.

12. Opvolgen inkomende subsidies

De belangrijkste inkomstenbron bij de subsidies is het gemeentefonds. De bepaling van het bedrag dat aan de gemeente wordt uitbetaald, hangt af van diverse factoren. Indien een bepaalde factor minder scoort, kan dit het bedrag negatief beïnvloeden. De Vlaamse regering heeft de groeivoet van de afgelopen jaren kunnen behouden.

Daarnaast dienen de specifieke projectsubsidies grondig opgevolgd worden. Het verminderen van de subsidies door de hogere overheid als besparingsmaatregel kan de financiering van een project in het gedrang brengen.

13. Besparingsmaatregelen en doorschuiven taken door de hogere overheid

Als gevolg van besparingsmaatregelen of het doorschuiven van taken door de hogere overheid komt er een takenpakket bij de gemeente terecht zonder dat er daarom altijd geldelijke middelen tegenover staan.

14. Inkomsten uit dividenden

Door de VREG wordt aan de distributiebeheerders een gewijzigde berekeningswijze voor de tarieven opgelegd. Dit resulteert in een minder opbrengst vanuit de aandelen gas en elektriciteit.

15. Weddelast onderwijzend personeel

Zowel aan de uitgaven- als aan de ontvangstenzijde wordt er een bedrag voorzien voor de weddelast van het onderwijzend personeel dat ten laste van de Vlaamse Overheid is. Indien de Vlaamse Overheid er niet in zou slagen de lonen uit te betalen, dient de gemeente hiervoor in te staan.

Middelen en mogelijkheden om de risico's in te dekken.

Op 4 juli 2019 werd het kader voor het organisatiebeheersingssysteem goedgekeurd. Organisatiebeheersing is het geheel van maatregelen en procedures die ontworpen zijn om een redelijke zekerheid te verschaffen dat men:

1. de vastgelegde doelstellingen bereikt en de risico's om deze te bereiken kent en beheerst;
2. wetgeving en procedures naleeft: niet uitsluitend externe wetgeving, maar ook interne reglementering;
3. over betrouwbare financiële en beheersrapportering beschikt: informatie die conform de realiteit is;
4. op een effectieve en efficiënte wijze werkt en de beschikbare middelen economisch inzet: alle dienstverleningspotentieel moet men zo zuinig mogelijk verwerven en zo efficiënt mogelijk gebruiken;
5. de activa beschermt (ruimer dan investeringsgoederen, ook bv. Databestanden) en fraude voorkomt, door o.m. voldoende functiescheiding en belangentegenstellingen.

De financiële risico's worden verder ingedekt door voldoende marge op te bouwen bij het beschikbaar budgettair resultaat en de autofinancieringsmarge. Daarnaast wordt de verzekeringsportefeuille regelmatig geactualiseerd.

Grondslagen en assumpties

De volgende informatie betreft de belangrijkste uitgangspunten en hypothesen die gebruikt werden bij de opmaak van de ramingen.

1. Exploitatie-uitgaven

- Werkingskosten

Algemeen zijn de meeste kosten door de inflatie toegenomen.

2024 is een verkiezingsjaar. Voor de organisatie van de verkiezingen zijn éénmalige aankoopkosten voorzien.

Als gevolg van de verledning en het aanpassen van het BTW-tarief verlagen we het budget voor de energiekosten.

Voor het onderhoud van de gebouwen is een substantiële verhoging ingeschreven.

Het budget van informatica wordt verhoogd door stijgende licentie-kosten.

De uitkoopsommen van Tempus worden verhoogd alsook de ontvangsten hiervan.

Omwille van de langdurige afwezigheden bij het schoonmaakpersoneel wordt een deel van het werk uitbesteed.

Het budget voor opleidingen wordt wezenlijk verhoogd.

- Personeelskosten

Na de vele overschrijdingen van de spilindex in 2022, werden de lonen opnieuw met 2% verhoogd in februari en december 2023. Voor 2024 worden er opnieuw 2 overschrijdingen voorspeld waardoor de lonen in mei en november zouden aangepast worden. Deze aanpassingen zijn voorzien in het personeelsbudget.

- Dotaties en subsidies

De overschrijdingen van de spilindex hebben ook invloed op de categorie dotaties.

De leeflonen en steunen worden de maand na de overschrijding reeds aangepast.

Ook de partnerbesturen zoals de welzijnsvereniging, de politiezone, de hulpverleningszone zien hun personeelskosten sterk stijgen. De dotatie voor de politiezone stijgt met 10% in plaats van de vooropgestelde 2% in 2024.

- Intrestlast

De berekening van de intresten op de leningen zijn geactualiseerd aan een gemiddelde rentevoet van 4%.

2. Exploitatie-ontvangsten

- Werkingsontvangsten

De nieuwe politiepost zal vanaf 2024 betrokken worden waardoor een hogere huurontvangst wordt ingeschreven. Overeenkomstig de gestegen uitkoopsommen Tempus worden ook de ontvangsten verhoogd.

- Belastingen

De bedragen van de aanvullende personenbelasting, de opcentiemen onroerende voorheffing en de verkeersbelasting werden ingeschreven op basis van de aangeleverde prognoses door de FOD Financiën en de Vlaamse Belastingdienst. Bij de Vlaamse Belastingdienst wordt vanaf dit jaar een nieuwe ramingstechniek gehanteerd voor de inkomsten uit onroerende voorheffing. Er wordt vanaf nu vertrokken voor aanslagjaar x van het niet-geïndexeerd kadastraal inkomen en niet langer van de werkelijke ontvangsten van aanslagjaar x-2. Dit zou een correctere/volledigere raming moeten opleveren door het feit dat we met deze methodiek niet meer afhankelijk zijn van het inkohieringsritme maar onmiddellijk het volledige niet-geïndexeerd kadastraal inkomen per aanslagjaar in rekening brengen. In het verleden bleek dat de uiteindelijk ontvangen bedragen hoger lagen dan de door de Vlaamse Belastingdienst aangereikte ramingen. Waarschijnlijk zal het effectief ontvangen totaal bedrag hoger liggen uitgaande van de evolutie van het toenemend aantal appartementen in onze gemeente.

Voor 2024 en 2025 wordt er € 80.000 ingeschreven als inkomst vanuit de GAS 5 boetes op basis van het huidige aantal PV's. Er wordt verwacht dat het kader voor de inwerkingtreding in het voorjaar van 2024 operationeel zal zijn. Voor 2024 rekenen we voor een half jaar aan boetes te kunnen ontvangen. Voor 2025 hopen we dat een aangepast rijgedrag zal leiden tot minder boetes.

- Gemeentefonds en subsidies

Voor het gemeentefonds en de financiering van de Open Ruimte zijn de nieuwe beschikbare prognoses overgenomen.

Gelijklopend met de hogere uitgaven werden ook de ontvangsten verhoogd voor de leeflonen, steunen en politieke vluchtelingen.

- Dividenden en intresten

We ontvangen terug intresten maar voorlopig zullen deze nog minimaal zijn.

De dividenden zullen in 2024 nog op hetzelfde niveau als 2023 liggen, vanaf 2025 zullen deze sterk verminderen.

3. Jaar 2026

Voor het jaar 2026 werden de cijfers voor exploitatie doorgetrokken zoals die nu gekend zijn, voor investeringen werd enkel de ontvangst en de uitgave voor "licht als een dienst", wat de verdere verledning van de openbare verlichting inhoudt, opgenomen.

Verwijzing naar plaats bijkomende documentatie

Bijkomende documentatie bij dit meerjarenplan kan in het onderdeel documentatie teruggevonden worden. Alle documenten zijn ook terug te vinden via volgende link:
<https://www.sint-gillis-waas.be/bestuur-en-beleid/meerjarenplan>

Meerjarenplan 2020 – 2025

Motivering van de wijzigingen

Motivering van de wijzigingen

Algemeen kader

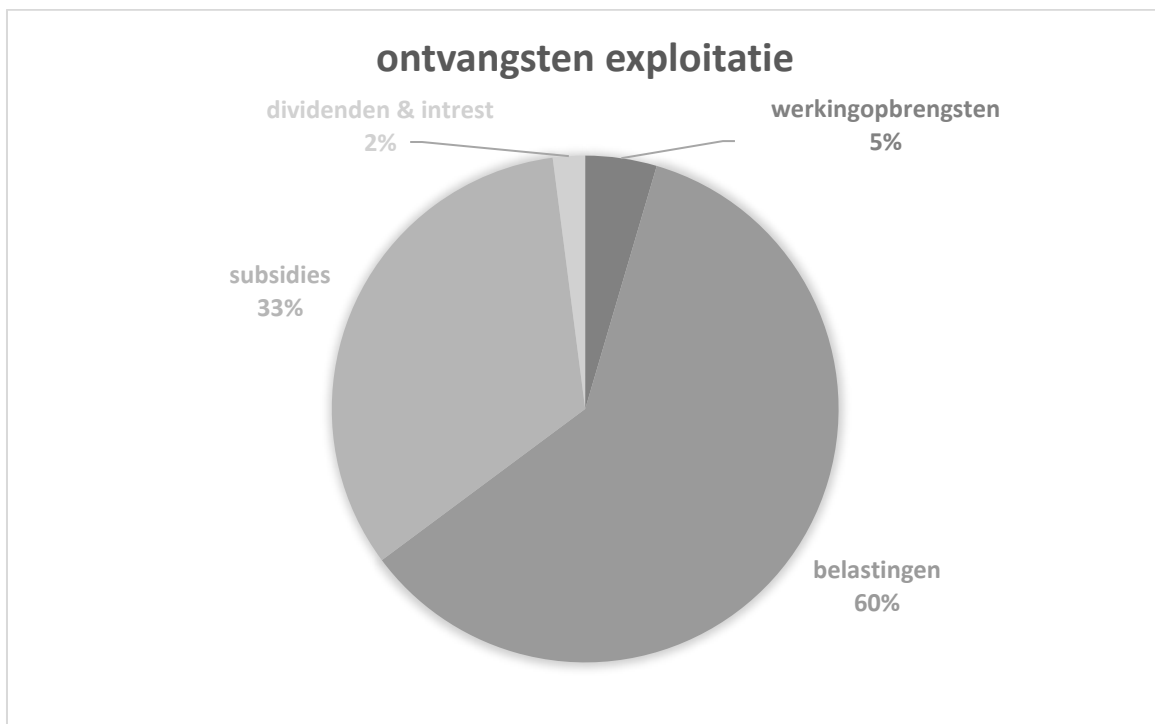
Het basisdocument is de strategische meerjarenplanning 2020-2025, die in 2019 werd opgemaakt en goedgekeurd. De voorliggende aanpassing strategisch meerjarenplan omvat zowel aanpassingen die betrekking hebben op het huidig jaar als op de volgende jaren.

Zowel het resultaat van 2022 als de overdrachten van 2022 werden reeds verwerkt in de aanpassing strategisch meerjarenplan van 22 juni 2023.

Hieronder worden de punten toegelicht die wijzigingen in het huidig jaar of in de volgende jaren teweeg brengen. Eerst komt het exploitatiebudget aan bod, dan het investeringsbudget en tenslotte het liquiditeitenbudget en dit telkens zowel op vlak van ontvangsten als van uitgaven.

Exploitatiebudget

Ontvangsten exploitatie



De belangrijkste inkomstenbron is de aanvullende personenbelasting. In het schrijven van FOD Financiën van 27 oktober 2023 werd een nieuwe raming van de belastingontvangsten voor 2023 meegedeeld. De ontvangsten 2023 worden geraamd op € 10.649.156, wat een verhoging betekent van € 743.851.

In het schrijven van FOD Financiën van 27 oktober 2023 worden de ontvangsten voor 2024 geraamd op € 9.305.839. Dit betekent een stijging van € 47.971 ten opzichte van de vorig jaar ingeschreven verwachte inkomsten voor 2024.

In het schrijven van FOD Financiën van 9 november 2023 worden de ontvangsten voor de volgende jaren als volgt geraamd :

2025	€ 9.914.321
2026	€ 10.358.543

In het schrijven van de Vlaamse Belastingdienst van 6 oktober 2023 worden de opbrengsten voor de opcentiemen onroerende voorheffing als volgt geraamd :

2023	€ 6.463.673	een verhoging van	€ 104.231
2024	€ 6.840.792	een verhoging van	€ 236.878
2025	€ 7.220.128	een verhoging van	€ 484.135

In het schrijven van de Vlaamse Belastingdienst van 6 oktober 2023 worden de opbrengsten voor de opdeciemen verkeersbelasting als volgt geraamd :

2023	€ 330.195	een verlaging van	€ 12.110
2024	€ 346.028	een verhoging van	€ 1.977
2025	€ 356.840	een verhoging van	€ 5.908

Voor 2024 en 2025 wordt er € 80.000 ingeschreven als inkomst vanuit de GAS 5 boetes, berekend op basis van het huidige aantal PV's. Er wordt verwacht dat het kader voor de inwerkingtreding in het voorjaar van 2024 operationeel zal zijn.

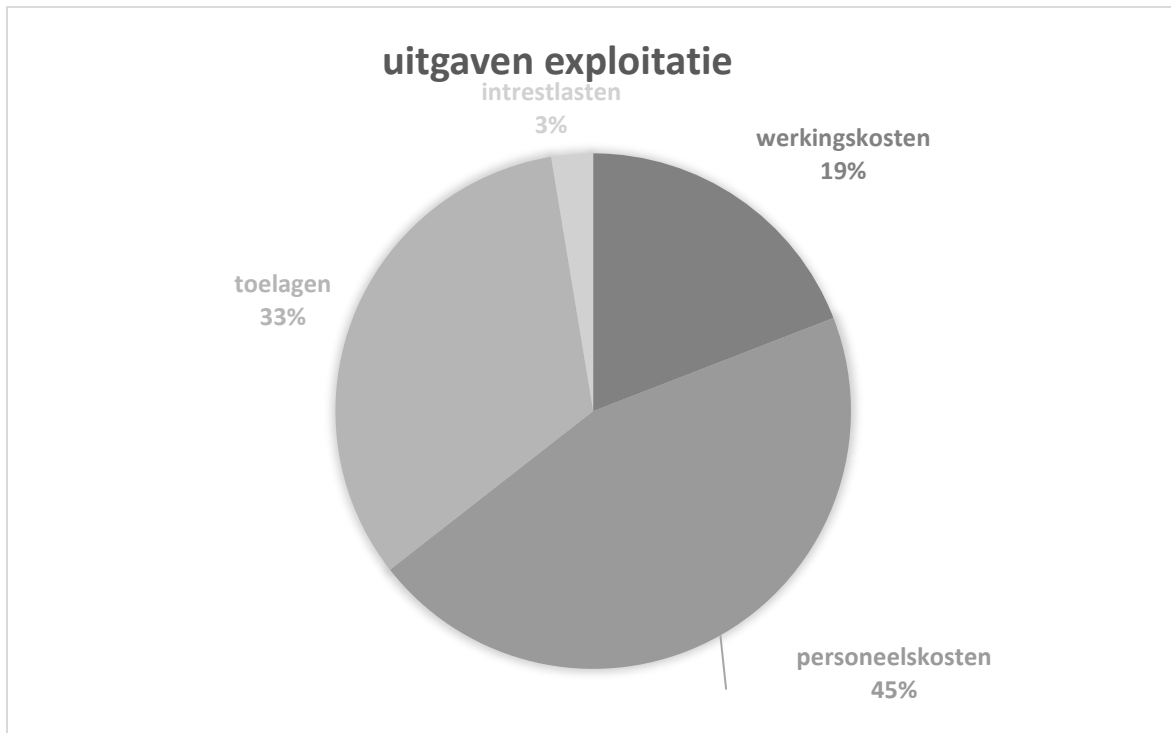
De cijfers van het Gemeentefonds en de financiering van de Open Ruimte die gepubliceerd werden op de website van Agentschap Binnenlands Bestuur werden reeds overgenomen in de vorige aanpassing van 22 juni 2023.

Voor de bijdrage van de hogere overheid voor de personeelsuitgaven van het onderwijzend personeel wordt er nu € 2.018.839 ingeschreven. Deze aanpassing gebeurde op basis van een technische bemerking door het toezicht van het Agentschap Binnenlands Bestuur. Hetzelfde bedrag wordt ingeschreven als personeelsuitgaven bij de gemeente voor het onderwijzend personeel. Vanuit het bestuur zouden we deze fictieve ontvangst en uitgave liever aan een symbolische euro willen inschrijven tegenover de voorgestelde werkwijze vanuit het agentschap. Het zou de leesbaarheid van dit document aanzienlijk verbeteren.

De totale ontvangsten uit exploitatie wijzigen voor

2023	van	€ 32.444.152	naar	€ 33.230.702
2024	van	€ 31.864.485	naar	€ 32.461.344
2025	van	€ 32.598.425	naar	€ 33.395.026

Uitgaven exploitatie



De werkingskosten stijgen in 2023 van € 4.968.040 naar € 5.212.913.

Naar aanleiding van de prijsaanpassingen kregen een aantal budgetten bij de werkingskosten een update. Daarnaast werd de schoonmaak een stukje uitbesteed in vervanging van een aantal langdurig zieke werknemers. Een groter aantal paspoorten, reispassen en EID's dienden aangekocht te worden, wat ook in een hogere ontvangst resulteert. De uitkoopsommen van Tempus liggen hoger dan verwacht maar daar staat eenzelfde ontvangst tegenover.

Bijkomend wordt voor de plaatsing van geldautomaten in de deelgemeenten in 2024 en 2025 respectievelijk € 65.000 en € 94.000 voorzien.

Voor het innen van de GAS 5 boetes wordt er bijkomend € 20.000 aan kosten voorzien.

Bij het beëindigen van een concessie van een grafzerk dient deze afgebroken te worden. Dit werk werd tot voor kort in eigen beheer gedaan. Het is aangewezen dit werk door een gespecialiseerde firma te laten uitvoeren die daarvoor over de geschikte materialen beschikt. Hiervoor wordt er in 2023, 2024 en 2025 respectievelijk € 5.200, € 35.000 en € 35.000 voorzien.

De personeelskosten werden voor 2023 geactualiseerd, wat een kleine daling inhield van het personeelsbudget. Dit was onder andere het gevolg van nog niet kunnen aanwerven van een nieuwe theatertechnicus.

Het Federaal Planbureau voorziet voor 2024 een overschrijding van de spilindex in maart en september 2024, hierdoor zullen de lonen met 2 % stijgen in mei en november 2024.

De personeelskosten stijgen in 2024 van € 12.111.082 naar € 12.622.589, in 2025 stijgen deze van € 12.344.095 naar € 12.836.388.

Bij de overdrachten is er voor de welzijnsvereniging in 2023 een verhoging van de toelage van € 300.000 voorzien. Bij de politiezone is er in 2024 een verhoging van de toelage van 2% naar 10 % aan alle gemeenten van de zone gevraagd, waardoor de toelage stijgt naar € 1.873.951.

Een actualisering van de intrestlasten is doorgevoerd op basis van de op te nemen leningen en aangepaste rentevoet.

De totale uitgaven voor exploitatie wijzigen voor

2023	van	€ 28.518.457	naar	€ 28.866.866
2024	van	€ 28.380.065	naar	€ 29.861.471
2025	van	€ 28.651.749	naar	€ 29.830.298

Investeringsbudget

Ontvangsten investeringen

Bij de ontvangsten voor 2023 stond er € 1.173.644 ingeschreven. Hierin zitten de overdrachten uit de rekening van 2022 reeds inbegrepen. Het totaal van de ontvangsten wordt verlaagd met € 341.251. Er werden subsidies voorzien die uiteindelijk niet konden binnengehaald worden zoals onder andere vanuit het Kopenhagenplan subsidies en het Blue Deal programma van de Vlaamse Regering. Ook de verkoop van het containerpark in de Kattestraat zal door de PFAS-problematiek niet kunnen gerealiseerd worden.

Het totaal aan inkomsten wordt aangepast naar € 832.393.

Uitgaven investeringen

In het strategisch meerjarenplan 2020-2025 werden er bij de aanpassing in juni voor 2023 € 8.158.507 aan uitgaven geraamd.

Opnieuw vond er voor de investeringen voor 2023 en volgende jaren naar timing en uitvoering een actualisering plaats.

De belangrijkste aanpassingen in 2023 zijn de volgende :

Project	wijziging	Nieuw budget
Buitenschoolse kinderopvang	- 300.000	0
Afkoppelen waterloop 23	- 200.000	0
ANPR camera's, vaste camera's	- 200.000	0
Park aanleggen	- 100.000	0
Verbeteren halte-infrastructuur	- 100.000	0
Zoutstrooier	+ 22.710	82.710
Beschermingsmatten verkiezingen	+ 20.500	20.500

Voor 2023 komt het totaal budget uitgaven investeringen op € 7.353.668.

Voor 2024 wijzigt het investeringsbudget van € 7.258.549 naar € 9.077.743.

De voornaamste wijzigingen in 2024 zijn de volgende :

Project	wijziging	Nieuw budget
Hogenakkerstraat	+ 515.000	765.000
Houtvoortsite	+ 263.650	500.000
Brandweerkazerne	+ 200.000	1.450.000
Verbeteren halte-infrastructuur	+ 108.750	165.750
Park aanleggen	+ 100.000	400.000
ANPR camera's, vaste camera's	+ 100.000	100.000
Lift welzijnshuis	+ 100.000	100.000
Renovatie Sint-Egidiuskerk	+ 100.000	300.000
Zonnepanelen ABC	+ 80.000	80.000
Openbare verlichting leasing	+ 73.817	308.310

Voor 2025 wijzigt het investeringsbudget van € 7.222.167 naar € 8.069.313.

De voornaamste wijzigingen in 2025 zijn de volgende :

Project	wijziging	Nieuw budget
Hogenakkerstraat	- 900.000	0
Brandweerkazerne	+ 750.000	900.000
Vlasrootstraat	+ 400.000	750.000
Buitenschoolse kinderopvang	+ 300.000	300.000
Afkoppelen waterloop 23	+ 200.000	326.800
Vloer sporthal De Gavers	- 110.000	0
ANPR camera's, vaste camera's	+ 100.000	100.000
Park Sint-Helena	+ 90.000	90.000
Openbare verlichting leasing	+ 69.921	304.414
Verbeteren halte-infrastructuur	+ 44.000	94.000

Liquiditeitenbudget

Onder de ontvangsten bij dit budget wordt jaarlijks een bedrag voorzien als ontvangst uit de financiering voor de verledning van de straatverlichting, dit stemt overeen met de jaarlijkse uitgave bij de investeringen. Dit is de boekhoudkundige verwerking van de verledingsoperatie zoals ook vorige jaren werd aangehaald.

2023 € 242.377

2024 € 308.310

2025 € 304.414

Het totaal bedrag aan leningen wordt verhoogd met € 1.500.000 in 2024 en in 2025 met € 1.000.000.

De aflossingen werden op basis van de aangepaste leningen geactualiseerd.

Het aangaan van nieuwe leningen zal ook steeds afhangen van de realisatiegraad van voorliggend investeringsprogramma.

Meerjarenplan 2020 – 2025

Documentatie bij het meerjarenplan 2020-2025 – aanpassing 1

Omgevingsanalyse

Aanpak binnen Sint-Gillis-Waas

Een omgevingsanalyse voorziet een organisatie van de informatie die nodig is om gefundeerde strategische keuzes te maken. De omgevingsanalyse bestaat uit een intern en extern onderdeel.

De interne omgevingsanalyse biedt informatie over de interne werking van de organisatie. Door middel van een kritische zelfevaluatie worden relevante sterktes en zwaktes gedefinieerd die een impact kunnen hebben op toekomstige strategische keuzes.

Dit gebeurde aan de hand van een onderzoeksmodel met als voordeel dat:

- Alle relevante elementen van de werking van de organisatie kritisch worden geanalyseerd. Blinde vlekken worden op die manier vermeden.
- De verzamelde informatie gestructureerd wordt ondergebracht in enkele vastgelegde kaders/factoren.
- Er rekening wordt gehouden met de complexiteit van de organisatie. Niet enkel de informatie die zichtbaar is, wordt gebruikt. Een analysemodel kan aanzetten tot een dieper onderzoek en kritischer evaluatie van bestaande werkmethoden.

In Sint-Gillis-Waas werd gebruik gemaakt van het 7S-model. Dit model bevat volgende factoren:

- Strategie (IA1)
- Structuur (IA2)
- Systemen (IA3)
- Sleutelvaardigheden (IA4)
- Staf (IA5)
- Stijl (IA6)
- Significante waarden (IA7)

De externe omgevingsanalyse laat toe inzicht te verwerven in de omgeving waarin de organisatie actief is. Hoe zien onze doelgroepen er uit? Welke trends komen er op ons af en wat zal de impact ervan zijn op onze organisatie? Deze externe factoren zullen in kaart worden gebracht als mogelijke kansen en bedreigingen.

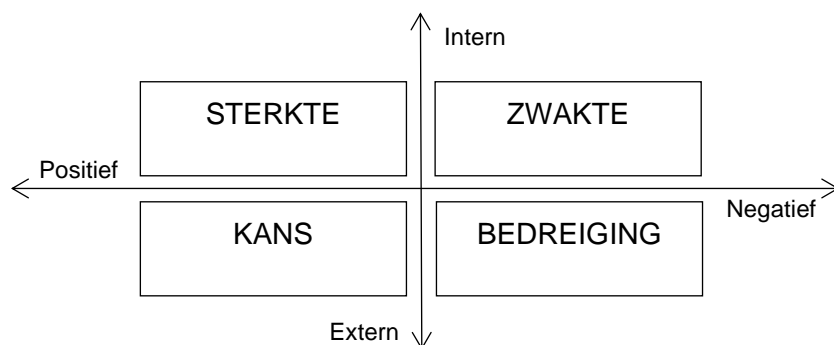
De factoren die een gunstige invloed of een negatieve invloed kunnen hebben op de werking van de organisatie werden in kaart gebracht en geformuleerd als 'kansen' en 'bedreigingen'.

Om de externe omgeving zo volledig mogelijk in kaart te brengen werd het DESTEP-model als kader gebruikt. Dit model bevat volgende factoren:

- Demografie (EA1)
- Economie (EA2)
- Sociaal-cultureel (EA3)
- Technologie (EA4)
- Ecologie (EA5)
- Politiek-juridisch (EA6)

Het oplist van de factoren gebeurde in een workshop na een grondige documentenanalyse. De opsomming van de gebruikte bronnen vindt u terug onder punt

De confrontatiematrix leidt tot het formuleren van enkele centrale thema's, namelijk de speerpunten. Na de interne en de externe analyse ontstond een onderbouwde SWOT-analyse (Strength, Weakness, Opportunity, Threat).



Door van deze SWOT-analyse te vertrekken in het beleidsvoorbereidend en –bepalend werk wenste men een indruk te krijgen over de mogelijke intensiteit (positieve impact vs. negatieve impact) van de strategie.

Confrontatiematrix		Extern	
		Kans	Bedreiging
Intern	Sterk	<i>Aanvallen</i>	<i>Verdedigen</i>
	Zwak	<i>Verbeteren</i>	<i>Omkeren</i>

Wanneer men bij het vormgeven van de speerpunten merkt dat een bepaalde groep uit de omgevingsanalyse (sterkte, zwakte, kans of bedreiging) sterk aanwezig is, zal men een beeld krijgen over de intensiteit van de strategie. Volgende strategieën kunnen onderscheiden worden (gerangschikt van minst, naar meest intensief):

- Wanneer men vooral sterke elementen en kansen clustert rond een bepaald speerpunt dan kiest men voor een aanvallende strategie.
→ Welke sterke punten kunnen we inzetten om een kans optimaal te benutten?
- Wanneer men vooral sterke elementen en bedreigingen clustert rond een bepaald speerpunt dan kiest men voor een verdedigende strategie.
→ Welke sterke punten kunnen we inzetten om een bedreiging tegen te gaan?
- Wanneer men vooral zwakke elementen en kansen clustert rond een bepaald speerpunt dan kiest men voor een strategie gericht op verbetering.
→ Welke zwakke punten moeten we verbeteren om toch kansen te benutten?

- Wanneer men vooral zwakke elementen en bedreigingen clustert rond een bepaald speerpunt dan kiest men voor een strategie gericht op een totale omkeer.
→ Welke zwakke punten moeten we verbeteren om bedreigingen tegen te gaan?

Deze 3 elementen samen vormen een omgevingsanalyse die het mogelijk maakt om het vervolg de beleidsbepaling op een gestructureerde manier aan te pakken. Na het voeren van een omgevingsanalyse is een organisatie namelijk goed geïnformeerd en kan men in principe de correcte richting bepalen van het toekomstig te voeren beleid.

Update SWOT-analyse

Een SWOT-analyse verandert niet fundamenteel van vandaag op morgen. Zeker wanneer gekeken wordt naar de opportuniteiten en bedreigingen gaat het vaak over zaken die wijzigen op middellange of lange termijn. Bepaalde sterktes en zwaktes zijn wel op relatief korte termijn onderhevig aan verandering. Toch moeten ook hier vaak processen doorlopen te worden om zaken te veranderen.

Ter voorbereiding van het strategisch meerjarenplan werden de omgevings- en SWOT-analyse in het voorjaar van 2019 opgemaakt. De kansen, bedreigingen, sterktes en zwaktes worden jaarlijks kritisch bekeken.

Voor de huidige aanpassing van het meerjarenplan, werd de SWOT-analyse enkel aangevuld met de economische onrust nav de oorlog in Oekraïne, de prijsstijgingen en de stijgingen van de lonen.

INTERNE OMGEVINGSANALYSE

Sterkte			Zwakte		
Strategie	Structuur	Systemen	Strategie	Structuur	Systemen
IA1-S1 Bereidheid tot positieve samenwerking	IA2-S1 Duidelijke beslissingsstructuren die duidelijk gecommuniceerd worden	IA3-S1 Veel gegevens en rapportagemogelijkheden zijn voorhanden	IA1-Z1 Ongestructureerde uitvoering, diffuus aangestuurd	IA2-Z1 Te weinig ruimte voor financiële verantwoordelijkheid	IA3-Z1 Vele verschillende softwaresysteem zijn onvoldoende samenhangend
IA1-S2 Strategie wordt ondersteund door communicatie en interne participatie	IA2-S2 Initiatieven om sectoroverschrijdend te werken (bv team dienstverlening, afdelingshoofdenoverleg)	IA3-S2 Specifieke maatregelen voor kwaliteitszorg werden ingevoerd	IA1-Z2 Het Strategisch Meerjarenplan wordt nog te weinig als werkinstrument ingezet	IA2-Z2 Onvoldoende doorgedreven functieweging	IA3-Z2 Meer evaluatie van procedures nodig
IA1-S3 Reeds enige ervaring in strategisch plannen	IA2-S3 Alle sectoren zijn evenwichtig vertegenwoordigd in het Managementteam	IA3-S3 Voldoende communicatiemiddelen om procedures te communiceren, maar niet iedereen kan bereikt worden	IA1-Z3 Nog te weinig keuzes en prioriteiten	IA2-Z3 Meer structurele samenwerking/uitwisseling tussen afdelingen nodig	IA3-Z3 Procedures en processen zijn onvoldoende uitgebouwd
IA1-S4 Grote betrokkenheid van het beleid	IA2-S4: De centralisatie van de diensten in het ABC faciliteert de onderlinge samenwerking.	IA3-S4 Verschillende overlegstructuren	IA1-Z4 Rapporteren en werken met indicatoren is nog geen automatisme	IA2-Z4 Organogram legt veel druk op sleutelfuncties binnen organisatie. + interne verschuivingen hebben gaten getrokken in organisatie die traag worden ingevuld	
	IA2-S5: Interne personeelsmobiliteit biedt nieuwe kansen aan medewerkers		IA1-Z5 Versnippering bevoegdheden beleid	IA2-Z5 Moeilijk om buitendiensten op een evenwichtige manier bij algemene werking te betrekken.	IA3-Z5 Geen structureel beheer van materieel en patrimonium (onderhoud, afschrijving, structurele vervanging)
			IA1-Z6 Schepenen geven opdrachten aan personeel		IA3-Z6 Onvoldoende automatisering (werkopdrachten)
			IA1-Z7 We beschikken nog te weinig over stuurcijfers en rapporteren nog niet frequent		IA3-Z7 Beperkte financiële ruimte

INTERNE OMGEVINGSANALYSE

Sterkte			Zwakte		
Sleutelvaardigheden	Staf	Stijl	Sleutelvaardigheden	Staf	Stijl
IA4-S1 Grote betrokkenheid bij medewerkers	IA5-S1 Veel mogelijkheden tot volgen van opleiding	(IA6-S1 Direct oplossingsgericht werken)	IA4-Z1 Moeilijk evenwicht tussen dagelijkse werking en inzetten van strategieontwikkeling en planning	IA5-Z1 Nood aan meer flexibele inzetbaarheid	IA6-Z1 Geen éénduidige en soms tegenstrijdige houding van beleid/leiding
IA4-S2 Belang van goede dienstverlening aan burger/inwoner	IA5-S2 Veel bovenlokale mogelijkheden tot kennisoverdracht	IA6-S2 Leidinggevenden zijn toegankelijk		IA5-Z2 Ruimte geven aan de medewerker om opdracht uit te voeren (mandaat)	IA6-Z2 Nog meer nood aan het waarderen van medewerkers
IA4-S3 Het bestuur geeft een ambitieus beeld	IA5-S3 Aandacht voor welzijn op het werk (activiteiten, fruit op het werk,...)	IA6-S3 Interessante niet-financiële werkvoorwaarden		IA5-Z3 Bij aanwerving worden vooral algemene profielen aangetrokken	IA6-Z3 Minder goede financiële werkvoorwaarden (minder concurrentieel t.o.v. andere besturen, privé)
IA4-S4 Iedereen is aanspreekbaar (bestuur + administratie)		IA6-S4 Duidelijke structuur		IA5-Z4 Onvoldoende evaluatie van opleiding	IA6-Z4 (te) lange doorlooptijd dossiers en projecten door afhankelijkheid van externe factoren (bv rioleringsprojecten)
		IA6-S5 Goede balans professionaliteit/collegialiteit		IA5-Z5 Opleiding wordt te weinig gebruikt i.k.v. individuele behoeften en competenties	IA6-Z5 Onvoldoende projectmatige werking (verantwoordelijke, inschatting personeelsinzet, budget, timing)
		IA6-S6 Kostenbewustzijn			IA6-Z6 Te weinig uniformiteit in dienstverlening en afspraken
				IA5-Z7 personeelsaantal en werkdruk. Er is voldoende personeel voor de dagelijkse werking, maar niet voor extra of nieuwe projecten	IA6-Z7 Beperkte inbreng van de burgers in de beleidskeuzes
					IA6-Z8 Beperkte expertise in organiseren van inbreng van de burgers in de beleidskeuzes

INTERNE OMGEVINGSANALYSE

Sterkte			Zwakte		
Significante waarden			Significante waarden		
IA7-S1 Er is een missie geformuleerd			IA7-Z1 Geformuleerde missie heeft weinig impact		
IA7-S2 Betrokkenheid van het personeel			IA7-Z2 Deontologische code niet gekend		
IA7-S3 Beschrijving van gedragingen, basiscompetenties in nieuw evaluatiesysteem					
IA7-S4 Klantgerichte werking					

EXTERNE OMGEVINGSANALYSE

Kans			Bedreiging		
Demografie	Economie	Sociaal-cultureel	Demografie	Economie	Sociaal-cultureel
EA1-K1 Relatief lage bevolkingsdichtheid/open ruimte		EA3-K1 Aanwezigheid van polykliniek	EA1-B1 Verspreid liggende kernen	EA2-B1 Bedreiging kwaliteit woonomgeving	EA3-B1 Groeiende onverdraagzaamheid
EA1-K2 Nabijheid (centrum)gemeenten met voldoende aanbod	EA2-K2 Hoog gemiddeld inkomen dat stijgt	EA3-K2 Groot aanbod persoonlijke ontwikkeling en vrijetijdsbesteding	EA1-B2 (interne) vergrijzing		EA3-B2 Druk op verenigingsleven door "Coronapauze", vergrijzing, overreglementering en gebrek aan onderlinge samenwerking
EA1-K3 Impulsen rond huisvesting om vraag een aanbod op elkaar af te stemmen	EA2-K3 Initiatieven (o.a. uitbreiding Waaslandhaven) uitbreiding werkgelegenheid	EA3-K3 Veel goede publieke infrastructuur en aanbod aan logistiek materiaal	EA1-B3 Aanbod van dienstverlening onder druk	EA2-B3 Veel inwoners kopen in Nederlandse supermarkten	EA3-B3 Nood aan ondersteuning van verenigingsleven
EA1-K4 Hoog aantal plaatsen in de residentiële zorg		EA3-K4 Veel en actief verenigingsleven met nieuwe initiatieven	EA1-B4 Huisvesting onder druk	EA2-B4 Laag aantal arbeidsplaatsen (veel pendelaars)	EA3-B4 Verouderde en soms zonevreemde infrastructuur van verenigingen
EA1-K5 Meer inwijkelingen dan uitwijkelingen /stijgend bevolkingsaantal		EA3-K5 Veel buurtinitiatieven	EA1-B5 Toenemend aantal verschillende nationaliteiten bij bevolking (vraagt om een aangepaste dienstverlening)	EA2-B5 Weinig ondernemers (handelszaken)	EA3-B5 Beperkte continuïteit en toegankelijkheid nieuwe initiatieven (projectsubsidies) vanuit hogere overheid
EA1-K6 Woongemeente	EA2-K6 Opkomst van de deeleconomie	EA3-K6 toenemende aandacht voor een gezonde levensstijl	EA1-B6 Beperkte voorzieningen in eigen gemeente, waardoor mensen zich moeten verplaatsen	EA2-B6 Decreet basisbereikbaarheid (aanbod openbaar/collectief vervoer)	EA3-B6 weinig vernieuwende elementen binnen openbare vrijetijdsinfrastructuur
EA1-K7 Toenemende complexiteit van de problemen in kwetsbare groepen	EA2-K7 Aandacht voor korte keten blijft groeien	EA3-K7 toenemende aandacht voor de rechten van het kind	EA1-B7 Hoge afhankelijkheidsratio (kinderen en ouderen t.o.v. werkende bevolking)	EA2-B7 dichtslibben E34	EA3-B7 Groeiende onverdraagzaamheid en verzuring
EA1-K8 Online dienstverlening en detailhandel kregen een boost door de Coronacrisis	EA2-K8 Positieve mobiliteitsimpulsen (o.a. vervoersregio, deelfietsen, deelauto's, steps, ...)	EA3-K8 mogelijkheid tot inspelen op nationale en internationale initiatieven (dag van de ...)	EA1-B8 Verspreide bewoning, o.a. in de open ruimte		EA3-B8 De invloed (inzake cohesie en financiën) van de Coronacrisis op het vrije tijdsaanbod
	EA2-K9 Lage werkloosheidsgraad	EA3-K9 geëngageerde vrijwilligers	EA1-B9 Buitenspeelruimte onder druk	EA2-B9 Nabijheid van de haven	EA3-B9 Relatief laag aantal uren gezinszorg

EXTERNE OMGEVINGSANALYSE

Kans			Bedreiging		
Demografie	Economie	Sociaal-cultureel	Demografie	Economie	Sociaal-cultureel
	EA2-K12: Economisch herstel na Coronacrisis	EA3-K10 Groot aanbod buitenschoolse opvang	EA1-B10 Instroom uit andere gemeenten/steden zorgt voor uitdagingen inzake sociale cohesie	EA2-B10 hoge verkoopprijs bouwgrond, stijgende vastgoedprijzen	EA3-B10 Dreigend tekort aan huisartsen
	<i>EA2-K13: Economische onrust nav oorlog in Oekraïne</i>		EA1-B11 Andere gezinsvormen (kleine huishoudens, éénoudergezinnen en groei alleenstaanden)	EA2-B11 Relatief laag aantal leefloners	EA3-B11 Laag aanbod baby- en peuteropvang
	<i>EA2-K14: Stijging van de loonkosten</i>		EA1-B12 Groeiende groep kinderen die opgroeien in kansarme gezinnen	EA2-B12 stijging tegemoetkoming mindervaliden en steun vreemdelingen	
	<i>EA2-K15: Stijging van de energiekosten</i>		EA1-B13 Groeiende groep mensen van buitenlandse origine	EA2-B13 Woning ouderen niet altijd aangepast aan veranderende noden	
			EA1-B15 tekort sociale koopwoningen	EA2-B14 hoge huurprijzen	
			EA1-B16 Druk op het (kleuter)onderwijs uit Nederland	EA2-B15 Krappe arbeidsmarkt	
			EA1-B17 grote maatschappelijke verschillen tussen inwoners (opleiding, digitalisering, financieel, ...)	EA2-B16 Nieuwe initiatieven zoals deeleconomie vinden moeilijker ingang in kleine gemeenten	

EXTERNE OMGEVINGSANALYSE

Kans			Bedreiging		
Technologie	Ecologie	Politiek	Technologie	Ecologie	Politiek
EA4-K1 Automatisering/digitalisering zorgt voor efficiëntie en ondersteuning van procedures	EA5-K1 Alternatieve energieproductiemethoden	EA6-K1 Lokale autonomie	EA4-B1 Hoge investeringen nodig en technisch moeilijke oplossingen	EA5-B1 Hoge kostprijs	EA6-B1 Ondersteuning steunpunten neemt af (jeugd, cultuur,...)
EA4-K2 E-loket als instrument om dienstverlening verder te moderniseren	EA5-K2 Buitengebied, open ruimte	EA6-K2 Samenwerking binnen en tussen gemeenten	EA4-B2 Internet en sociale netwerken te laagdrempelig en onpersoonlijk	EA5-B2 Bedreiging van klimaat	EA6-B2 Meer taken, geen bijkomende middelen
EA4-K3 Technologische vernieuwing op de meest diverse gebieden	EA5-K3 Ecologie als belangrijk beleidspunt bij hogere overheden en over beleidsdomeinen heen	EA6-K3 Mondige en geëngageerde burger wil gehoord worden	EA4-B3 Invoering nieuwe technologieën zet huidige werkwijzen onder druk	EA5-B3 Bedreiging van woonkwaliteit	EA6-B3 Neiging tot korte termijn denken
EA4-K4 Sociale media	EA5-K4 Groter ecologisch bewustzijn	EA6-K4 Nieuwe beleidsmensen zorgen voor andere accenten	EA4-B4 Onvoldoende kennis van bestaan/evoluties van nieuwe technologieën en mogelijkheden	EA5-B4 Subsidies hogere overheden zijn onvoldoende en te versnipperd	EA6-B4 Steeds meer regelgeving
EA4-K5 Snelle informatiespreiding	EA5-K5 Weinig industrie/ambachtelijke zone	EA6-K5 Gebrek aan continuïteit in beleidskeuzes op bovenlokaal niveau	EA4-B5 Grote afhankelijkheid van technologie om werk te kunnen doen	EA5-B5 Versnippering landschap	EA6-B5 Verrommeling samenwerkingsverbanden
	EA5-K6 Veel trage wegen	EA6-K6 Samenwerking met lokale partners	EA4-B6 Geen linken tussen de verschillende softwarepakketten	EA5-B6 Inwoners zijn ontevreden over de netheid van de gemeente	EA6-B6 Versnippering hogere overheden
	EA5-K7 Korte keten	EA6-K7 Regiovorming	EA4-B7 Onvoldoende alternatieve klimaatoplossingen (bv beregening sportveld)	EA5-B7 Land- en tuinbouw onder ecologische en economische druk	EA6-B7 Toenemende polarisatie binnen samenleving
	EA5-K8 Gebruik van fiets blijft stijgen		EA4-B8 Digitale ongeletterdheid	EA5-B8 Stijgende kosten grondstoffen	EA6-B8 Medewerkers hebben weinig ruimte binnen takenpakket voor intergemeentelijke projecten
	EA5-K9 Begeleiding duurzaam energiebeheer		EA4-B9 Snelle informatiespreiding	EA5-B9 Snelle verharding van de grondoppervlakte	EA6-B9 Veelheid nieuwe wetgeving
	EA5-K10 Inzetten op energierecuperatie woningen (tot nu toe 64%), 17% plant renovatiewerken				EA6-B10 Laag vertrouwen in (lokale) politiek

Aanvullingen bij de omgevingsanalyse

De verschillende elementen uit de interne en omgevingsanalyse werden onder de loep genomen en waar nodig aangepast. Voor de interne omgevingsanalyse werd in hoofdzaak gekeken naar interne evoluties. Aanpassingen in de externe omgevingsanalyse werden in hoofdzaak gemaakt op basis van de nieuwe Gemeentemonitor die dit jaar net voor de zomer door Vlaanderen werd uitgegeven. De gemeentemonitor geeft per gemeente op basis van objectieve data en een tevredenheidsbevraging een lokaal beeld over o.a. armoede, ruimtegebruik, werken & leren, ...

Zowel in de interne als externe omgevingsanalyse werden een aantal omschrijvingen aangepast aan de huidige toestand. De elementen die niet meer van toepassing zijn, werden ~~doorstreept~~. Nieuwe elementen zijn in *cursief* weergegeven.

Totaaloverzicht beleidsdoelstellingen, actieplannen en acties (+ ramingen)

Beleidsdoelstelling: SD01

De prestaties van de organisatie verbeteren door in te zetten op geëngageerde medewerkers

Ook een lokaal bestuur heeft als organisatie enerzijds financiële middelen en anderzijds menselijk kapitaal ter beschikking om zijn doelstellingen te realiseren. Goed opgeleide en geëngageerde medewerkers zijn dan ook nodig om de prestaties van een organisatie te verbeteren.

Daarom wordt via verschillende doelstellingen en acties ingezet op personeel. Zo wordt het organogram gecorrigeerd en maximaal ingevuld volgens de noden van de organisatie. Nieuwe medewerkers moeten ook een onthaaltraject doorlopen. Ook op vorming en opleiding wordt ingezet. Om een veilige en aangename werkomgeving te creëren wordt o.a. ingezet op ergonomie en het voorzien van middelen en instrumenten om efficiënt te kunnen werken.

Deze strategische doelstelling focust op de interne werking van de organisatie. Voor de doelstellingen die focussen op de interne werking van de organisatie werden geen prioritaire acties weerhouden. In het systeem voor organisatiebeheersing is echter een hoofdstuk rond personeelsbeleid opgenomen. Over organisatiebeheersing moet minstens één maal per jaar gerapporteerd worden aan de gemeenteraad.

Exploitatie								
	2020	2021	2022	Vorig 2023	Wijz. 2023	Nieuw 2023	2024	2025
Ontv.	2.352.767	2.352.639	2.336.033	3.085.184	-221.017	2.864.168	2.865.941	2.868.106
Uitg.	10.713.461	10.780.219	12.044.528	13.937.004	-146.697	13.790.307	14.568.068	14.743.175
Saldo	-8.360.694	-8.427.580	-9.708.495	-10.851.820	-74.320	-10.926.140	-11.702.127	-11.875.069
Investeringsen								
	2020	2021	2022	Vorig 2023	Wijz. 2023	Nieuw 2023	2024	2025
Ontv.	0	0	0	0	0	0	0	0
Uitg.	4.630	6.165	28.022	103.898	2.000	105.898	49.000	40.000
Saldo	-4.630	-6.165	-28.022	-103.898	-2.000	-105.898	-49.000	-40.000

Actieplan IZ001

Tegen 2025 de samenwerking onder de medewerkers stimuleren door het creëren van een open, veilige en aangename werkomgeving

Exploitatie								
	2020	2021	2022	Vorig 2023	Wijz. 2023	Nieuw 2023	2024	2025
Ontv.	0	0	0	0	0	0	0	0
Uitg.	158.004	180.817	217.667	228.460	28.228	256.688	280.963	265.510
Saldo	-158.004	-180.817	-217.667	-228.460	-28.228	-256.688	-280.963	-265.510
Investeringsen								
	2020	2021	2022	Vorig 2023	Wijz. 2023	Nieuw 2023	2024	2025
Ontv.	0	0	0	0	0	0	0	0
Uitg.	3.624	6.165	12.852	6.000	2.000	8.000	9.000	0
Saldo	-3.624	-6.165	-12.852	-6.000	-2.000	-8.000	-9.000	0

Actie SD01/IZ001/A1

De gebouwen buitengewoon onderhouden ter bestrijding van legionella

Investerings								
	2020	2021	2022	Vorig 2023	Wijz. 2023	Nieuw 2023	2024	2025
Ontv.	0	0	0	0	0	0	0	0
Uitg.	0	0	3.169	5.000	0	5.000	5.000	0
Saldo	0	0	-3.169	-5.000	0	-5.000	-5.000	0

Actie SD01/IZ001/A2

Een aangename en propere werkplek realiseren

Exploitatie								
	2020	2021	2022	Vorig 2023	Wijz. 2023	Nieuw 2023	2024	2025
Ontv.	0	0	0	0	0	0	0	0
Uitg.	51.839	74.275	96.138	99.200	24.400	123.600	129.300	134.600
Saldo	-51.839	-74.275	-96.138	-99.200	-24.400	-123.600	-129.300	-134.600

Investerings								
	2020	2021	2022	Vorig 2023	Wijz. 2023	Nieuw 2023	2024	2025
Ontv.	0	0	0	0	0	0	0	0
Uitg.	3.624	6.165	9.683	1.000	2.000	3.000	4.000	0
Saldo	-3.624	-6.165	-9.683	-1.000	-2.000	-3.000	-4.000	0

Actie SD01/IZ001/A3

Een ergonomische werkplek realiseren door vormingen te organiseren alsook materialen aan te kopen

Exploitatie								
	2020	2021	2022	Vorig 2023	Wijz. 2023	Nieuw 2023	2024	2025
Ontv.	0	0	0	0	0	0	0	0
Uitg.	0	3.307	3.049	3.000	1.000	4.000	1.000	0
Saldo	0	-3.307	-3.049	-3.000	-1.000	-4.000	-1.000	0

Actie SD01/IZ001/A4

Een preventiebeleid voeren op maat van alle medewerkers

Exploitatie								
	2020	2021	2022	Vorig 2023	Wijz. 2023	Nieuw 2023	2024	2025
Ontv.	0	0	0	0	0	0	0	0
Uitg.	66.705	68.386	67.439	64.938	-1.000	63.938	97.063	74.310
Saldo	-66.705	-68.386	-67.439	-64.938	1.000	-63.938	-97.063	-74.310

Actie SD01/IZ001/A5

Een veilige werkplek realiseren door vormingen en activiteiten te organiseren alsook materialen aan te kopen

Deze actie wordt uitgevoerd door middel van personeelsinzet. Hieraan werden geen extra uitgaven gekoppeld.

Actie SD01/IZ001/A6

Inzetten op informatieveiligheid

Exploitatie								
	2020	2021	2022	Vorig 2023	Wijz. 2023	Nieuw 2023	2024	2025
Ontv.	0	0	0	0	0	0	0	0
Uitg.	14.369	1.883	17.938	12.150	0	12.150	12.600	12.600
Saldo	-14.369	-1.883	-17.938	-12.150	0	-12.150	-12.600	-12.600

Actie SD01/IZ001/A7

Meldpunt organiseren van gevaarlijke situaties en incidenten om arbeidsongevallen te vermijden

Deze actie wordt uitgevoerd door middel van personeelsinzet. Hieraan werden geen extra uitgaven gekoppeld.

Actie SD01/IZ001/A8

Risicoanalyse en globaal preventieplan uitvoeren

Exploitatie								
	2020	2021	2022	Vorig 2023	Wijz. 2023	Nieuw 2023	2024	2025
Ontv.	0	0	0	0	0	0	0	0
Uitg.	0	15.755	1.438	15.000	0	15.000	2.000	5.000
Saldo	0	-15.755	-1.438	-15.000	0	-15.000	-2.000	-5.000

Actie SD01/IZ001/A9

Samenwerking over afdelingen heen bevorderen, door overkoepelende projecten op te starten

Deze actie wordt uitgevoerd door middel van personeelsinzet. Hieraan werden geen extra uitgaven gekoppeld.

Actie SD01/IZ001/A10

Welzijnsbevorderende acties ondernemen (intern en extern) en dienstgerelateerde teambuildingactiviteiten organiseren

Exploitatie								
	2020	2021	2022	Vorig 2023	Wijz. 2023	Nieuw 2023	2024	2025
Ontv.	0	0	0	0	0	0	0	0
Uitg.	25.093	17.212	31.666	34.172	3.828	38.000	39.000	39.000
Saldo	-25.093	-17.212	-31.666	-34.172	-3.828	-38.000	-39.000	-39.000

Actieplan IZ002

Tegen 2025 inzetten op competente en geëngageerde medewerkers die dagelijks onze waarden uitdragen, ze beschikken over de nodige kennis en middelen, om efficiënt en proactief te handelen

Exploitatie								
	2020	2021	2022	Vorig 2023	Wijz. 2023	Nieuw 2023	2024	2025
Ontv.	3.333	0	0	0	0	0	0	0
Uitg.	656.069	744.352	809.764	876.422	61.650	938.072	963.362	944.862
Saldo	-652.736	-744.352	-809.764	-876.422	-61.650	-938.072	-963.362	-944.862
Investeringsen								
	2020	2021	2022	Vorig 2023	Wijz. 2023	Nieuw 2023	2024	2025
Ontv.	0	0	0	0	0	0	0	0
Uitg.	0	0	15.169	97.898	0	97.898	40.000	40.000
Saldo	0	0	-15.169	-97.898	0	-97.898	-40.000	-40.000

Actie SD01/IZ002/A1

Betere arbeidsvoorwaarden creëren

Exploitatie								
	2020	2021	2022	Vorig 2023	Wijz. 2023	Nieuw 2023	2024	2025
Ontv.	3.333	0	0	0	0	0	0	0
Uitg.	193.931	226.201	241.391	286.872	0	286.872	284.312	284.312
Saldo	-190.597	-226.201	-241.391	-286.872	0	-286.872	-284.312	-284.312

Actie SD01/IZ002/A2

De medewerkers beschikken over voldoende middelen om efficiënt te kunnen werken

Exploitatie								
	2020	2021	2022	Vorig 2023	Wijz. 2023	Nieuw 2023	2024	2025
Ontv.	0	0	0	0	0	0	0	0
Uitg.	426.026	476.761	514.171	541.350	51.650	593.000	615.000	603.500
Saldo	-426.026	-476.761	-514.171	-541.350	-51.650	-593.000	-615.000	-603.500
Investeringsen								
	2020	2021	2022	Vorig 2023	Wijz. 2023	Nieuw 2023	2024	2025
Ontv.	0	0	0	0	0	0	0	0
Uitg.	0	0	15.169	97.898	0	97.898	40.000	40.000
Saldo	0	0	-15.169	-97.898	0	-97.898	-40.000	-40.000

Actie SD01/IZ002/A3

HR-tool implementeren

Deze actie wordt uitgevoerd door middel van personeelsinzet. Hieraan werden geen extra uitgaven gekoppeld.

Actie SD01/IZ002/A4

Inzetten op het aanwerven van comptent personeel

Exploitatie								
	2020	2021	2022	Vorig 2023	Wijz. 2023	Nieuw 2023	2024	2025
Ontv.	0	0	0	0	0	0	0	0
Uitg.	1.625	2.305	865	3.200	0	3.200	2.050	2.050
Saldo	-1.625	-2.305	-865	-3.200	0	-3.200	-2.050	-2.050

Actie SD01/IZ002/A5

Leertrajecten vernieuwen en onthaaltraject optimaliseren

Deze actie wordt uitgevoerd door middel van personeelsinzet. Hieraan werden geen extra uitgaven gekoppeld.

Actie SD01/IZ002/A6

Ruim aanbod van vormingen op maat voorzien

Exploitatie								
	2020	2021	2022	Vorig 2023	Wijz. 2023	Nieuw 2023	2024	2025
Ontv.	0	0	0	0	0	0	0	0
Uitg.	34.488	39.084	53.337	45.000	10.000	55.000	62.000	55.000
Saldo	-34.488	-39.084	-53.337	-45.000	-10.000	-55.000	-62.000	-55.000

Actieplan IZ003

Tegen 2025 een grotere visibiliteit van het beleid en het managementteam te realiseren, waarbij een duidelijk kader en richting wordt gegeven aan de medewerkers zodat de drempel tussen beiden wordt verlaagd en het WIJ-gevoel wordt verhoogd. Ga voor een wendbaar organogram op maat van de organisatie.

Exploitatie								
	2020	2021	2022	Vorig 2023	Wijz. 2023	Nieuw 2023	2024	2025
Ontv.	2.349.434	2.352.639	2.336.033	3.085.184	-221.017	2.864.168	2.865.941	2.868.106
Uitg.	9.899.388	9.855.050	11.017.097	12.832.123	-236.575	12.595.548	13.323.743	13.532.803
Saldo	-7.549.954	-7.502.412	-8.681.064	-9.746.939	15.558	-9.731.380	-10.457.802	-10.664.697

Investerings								
	2020	2021	2022	Vorig 2023	Wijz. 2023	Nieuw 2023	2024	2025
Ontv.	0	0	0	0	0	0	0	0
Uitg.	1.006	0	0	0	0	0	0	0
Saldo	-1.006	0	0	0	0	0	0	0

Actie SD01/IZ003/A1

De stijgende pensioenlasten onder controle houden

Deze actie wordt uitgevoerd door middel van personeelsinzet. Hieraan werden geen extra uitgaven gekoppeld.

Actie SD01/IZ003/A2

Het organogram wordt maximaal gerealiseerd en gecorrigeerd aan de noden van de organisatie

Exploitatie								
	2020	2021	2022	Vorig 2023	Wijz. 2023	Nieuw 2023	2024	2025
Ontv.	2.349.434	2.352.639	2.336.033	3.085.184	-221.017	2.864.168	2.865.941	2.868.106
Uitg.	9.899.388	9.855.050	11.017.097	12.829.623	-234.075	12.595.548	13.321.243	13.532.803
Saldo	-7.549.954	-7.502.412	-8.681.064	-9.744.439	13.058	-9.731.380	-10.455.302	-10.664.697

Actie SD01/IZ003/A3

Interne communicatiekanalen bekijken, aanpassen en verbeteren

Exploitatie								
	2020	2021	2022	Vorig 2023	Wijz. 2023	Nieuw 2023	2024	2025
Ontv.	0	0	0	0	0	0	0	0
Uitg.	0	0	0	2.500	-2.500	0	2.500	0
Saldo	0	0	0	-2.500	2.500	0	-2.500	0

Investerings								
	2020	2021	2022	Vorig 2023	Wijz. 2023	Nieuw 2023	2024	2025
Ontv.	0	0	0	0	0	0	0	0
Uitg.	1.006	0	0	0	0	0	0	0
Saldo	-1.006	0	0	0	0	0	0	0

Beleidsdoelstelling: SD02 (prioritair)

Diensten verlenen op maat van de burger en ondernemers door proactief te communiceren, samen te werken en te automatiseren

De dienstverlening van gemeente en OCMW is doorheen de jaren sterk geëvolueerd. Om op een klantgerichte manier te werken trad in het Administratief en Bestuurscentrum in 2018 een nieuw dienstverleningsmodel in werking. Binnen dit model zijn er ruimere openingsuren, wordt er gewerkt met een centraal onthaal en bestaat ook de mogelijkheid om te werken op afspraak.

Werken aan dienstverlening en communicatie is echter een voortdurende opdracht. Daarom wordt de volgende jaren bijv. ingezet op het uitbreiden van digitale dienstverlening. Ook wordt verder samengewerkt met de lokale handelaars door bijv. met hen promotieacties te organiseren. Het ondersteunen van campagnes die de lokale detailhandel ondersteunen was ook één van de prioritaire acties voor het Handelsoverleg. Het is tevens de ambitie om in te zetten op participatie van de bevolking en/of doelgroepen. Daarom wordt de volgende jaren ook ingezet op het leren kennen en toepassen van participatiemethodieken.

Voor dienstverlening aan haar inwoners werkt een lokaal bestuur ook samen met partners met een specifieke expertise en/of opdracht. Daarom wordt er voor het verzekeren van de openbare veiligheid en openbare orde samengewerkt met de politiezone Waasland Noord en Hulpverleningszone Waasland. Naast een financiële ondersteuning voor de dagelijkse werking zal voor de politie een lokale post gerealiseerd worden.

Deze strategische doelstelling focust op de interne werking. Daarom werd hier slechts één prioritaire actie opgenomen. Hier moet verwezen worden naar het systeem voor organisatiebeheersing waar een onderdeel rond externe communicatie en optimalisatie van dienstverlening is opgenomen. Over organisatiebeheersing moet minimum één maal per jaar gerapporteerd worden aan de gemeenteraad.

Exploitatie								
	2020	2021	2022	Vorig 2023	Wijz. 2023	Nieuw 2023	2024	2025
Ontv.	11.820	8.625	9.885	15.000	0	15.000	15.000	15.000
Uitg.	2.795.287	2.865.051	2.931.011	3.224.510	14.700	3.239.210	3.497.006	3.496.054
Saldo	-2.783.467	-2.856.426	-2.921.126	-3.209.510	-14.700	-3.224.210	-3.482.006	-3.481.054
Investeringen								
	2020	2021	2022	Vorig 2023	Wijz. 2023	Nieuw 2023	2024	2025
Ontv.	0	0	2.011.000	0	0	0	0	0
Uitg.	193.798	184.599	356.485	1.904.625	25.500	1.930.125	1.854.000	922.460
Saldo	-193.798	-184.599	1.654.515	-1.904.625	-25.500	-1.930.125	-1.854.000	-922.460

Actieplan BVT005

Correcte persoonsdocumenten op zo eenvoudig mogelijke wijze en binnen de juiste termijnen bezorgen aan de inwoners van Sint-Gillis-Waas

Exploitatie								
	2020	2021	2022	Vorig 2023	Wijz. 2023	Nieuw 2023	2024	2025
Ontv.	0	0	0	0	0	0	0	0
Uitg.	0	7.212	7.214	9.000	4.500	13.500	84.000	9.000
Saldo	0	-7.212	-7.214	-9.000	-4.500	-13.500	-84.000	-9.000

Investeringsen								
	2020	2021	2022	Vorig 2023	Wijz. 2023	Nieuw 2023	2024	2025
Ontv.	0	0	0	0	0	0	0	0
Uitg.	0	0	0	0	20.500	20.500	0	0
Saldo	0	0	0	0	-20.500	-20.500	0	0

Actie SD02/BVT005/A1

Burgers stimuleren om persoonsgebonden informatie officieel te laten registreren en/of af te halen door in te spelen op themadagen en gerichte communicatie

Deze actie wordt uitgevoerd door middel van personeelsinzet. Hieraan werden geen extra uitgaven gekoppeld.

Actie SD02/BVT005/A2

De verkiezingen organiseren (voor- en najaar)

Exploitatie								
	2020	2021	2022	Vorig 2023	Wijz. 2023	Nieuw 2023	2024	2025
Ontv.	0	0	0	0	0	0	0	0
Uitg.	0	0	0	0	4.500	4.500	75.000	0
Saldo	0	0	0	0	-4.500	-4.500	-75.000	0

Investeringsen								
	2020	2021	2022	Vorig 2023	Wijz. 2023	Nieuw 2023	2024	2025
Ontv.	0	0	0	0	0	0	0	0
Uitg.	0	0	0	0	20.500	20.500	0	0
Saldo	0	0	0	0	-20.500	-20.500	0	0

Actie SD02/BVT005/A3

Het opmaken en afleveren van attesten automatiseren (eGovFlow)

Exploitatie								
	2020	2021	2022	Vorig 2023	Wijz. 2023	Nieuw 2023	2024	2025
Ontv.	0	0	0	0	0	0	0	0
Uitg.	0	7.212	7.214	9.000	0	9.000	9.000	9.000
Saldo	0	-7.212	-7.214	-9.000	0	-9.000	-9.000	-9.000

Actieplan BVT006

De begraafplaatsen onderhouden en uitbreiden om voldoende plaatsen te creëren in functie van het toenemend aantal te verwachten overlijdens

Exploitatie								
	2020	2021	2022	Vorig 2023	Wijz. 2023	Nieuw 2023	2024	2025
Ontv.	0	0	0	0	0	0	0	0
Uitg.	2.474	796	1.557	4.200	5.200	9.400	37.500	37.500
Saldo	-2.474	-796	-1.557	-4.200	-5.200	-9.400	-37.500	-37.500

Investeringsen								
	2020	2021	2022	Vorig 2023	Wijz. 2023	Nieuw 2023	2024	2025
Ontv.	0	0	0	0	0	0	0	0
Uitg.	0	0	2.644	30.856	0	30.856	0	0
Saldo	0	0	-2.644	-30.856	0	-30.856	0	0

Actie SD02/BVT006/A1

Begraafplaatsen Sint-Gillis-Waas uitbreiden

Deze actie wordt uitgevoerd door middel van personeelsinzet. Hieraan werden geen extra uitgaven gekoppeld.

Actie SD02/BVT006/A2

Begraafplaatsen onderhouden

Exploitatie								
	2020	2021	2022	Vorig 2023	Wijz. 2023	Nieuw 2023	2024	2025
Ontv.	0	0	0	0	0	0	0	0
Uitg.	2.474	796	1.557	4.200	5.200	9.400	37.500	37.500
Saldo	-2.474	-796	-1.557	-4.200	-5.200	-9.400	-37.500	-37.500

Investeringsen								
	2020	2021	2022	Vorig 2023	Wijz. 2023	Nieuw 2023	2024	2025
Ontv.	0	0	0	0	0	0	0	0
Uitg.	0	0	0	15.000	0	15.000	0	0
Saldo	0	0	0	-15.000	0	-15.000	0	0

Actie SD02/BVT006/A3

Aanleg nieuwe begraafplaatsen

Investeringsen								
	2020	2021	2022	Vorig 2023	Wijz. 2023	Nieuw 2023	2024	2025
Ontv.	0	0	0	0	0	0	0	0
Uitg.	0	0	2.644	15.856	0	15.856	0	0
Saldo	0	0	-2.644	-15.856	0	-15.856	0	0

Actieplan CELB007 (Prioritair)

De openbare orde en veiligheid van onze inwoners verzekeren door een optimale samenwerking met politie en hulpverleningszone

Exploitatie								
	2020	2021	2022	Vorig 2023	Wijz. 2023	Nieuw 2023	2024	2025
Ontv.	0	0	0	0	0	0	0	0
Uitg.	2.698.987	2.752.967	2.819.181	3.099.485	0	3.099.485	3.258.181	3.332.229
Saldo	-2.698.987	-2.752.967	-2.819.181	-3.099.485	0	-3.099.485	-3.258.181	-3.332.229

Investerings								
	2020	2021	2022	Vorig 2023	Wijz. 2023	Nieuw 2023	2024	2025
Ontv.	0	0	2.011.000	0	0	0	0	0
Uitg.	61.146	85.676	320.097	1.732.226	0	1.732.226	1.680.000	900.000
Saldo	-61.146	-85.676	1.690.903	-1.732.226	0	-1.732.226	-1.680.000	-900.000

Actie SD02/CELB007/A1

De hulpverleningszone financieel ondersteunen

Exploitatie								
	2020	2021	2022	Vorig 2023	Wijz. 2023	Nieuw 2023	2024	2025
Ontv.	0	0	0	0	0	0	0	0
Uitg.	1.093.654	1.115.527	1.148.993	1.395.893	0	1.395.893	1.384.230	1.420.799
Saldo	-1.093.654	-1.115.527	-1.148.993	-1.395.893	0	-1.395.893	-1.384.230	-1.420.799

Actie SD02/CELB007/A2

De politiediensten financieel ondersteunen

Exploitatie								
	2020	2021	2022	Vorig 2023	Wijz. 2023	Nieuw 2023	2024	2025
Ontv.	0	0	0	0	0	0	0	0
Uitg.	1.605.333	1.637.440	1.670.188	1.703.592	0	1.703.592	1.873.951	1.911.430
Saldo	-1.605.333	-1.637.440	-1.670.188	-1.703.592	0	-1.703.592	-1.873.951	-1.911.430

Actie SD02/CELB007/A3 (Prioritair)

Een lokale politiepost realiseren

Binnen de Politiezone Waasland Noord is het belangrijk dat inwoners in hun eigen gemeente terecht kunnen bij de politie. Door de verkoop van de Sint-Helenasite diende de politiepost van Sint-Gillis-Waas te verhuizen. Na een tijdelijke huisvesting in het gemeentepark zal een nieuwe post gerealiseerd worden in de onmiddellijke nabijheid van het ABC.

Investerings								
	2020	2021	2022	Vorig 2023	Wijz. 2023	Nieuw 2023	2024	2025
Ontv.	0	0	2.011.000	0	0	0	0	0
Uitg.	61.146	85.676	318.845	1.582.226	0	1.582.226	230.000	0
Saldo	-61.146	-85.676	1.692.155	-1.582.226	0	-1.582.226	-230.000	0

Actie SD02/CELB007/A4

Een uitvalsbasis voorzien voor de hulpdiensten

Investerings								
	2020	2021	2022	Vorig 2023	Wijz. 2023	Nieuw 2023	2024	2025
Ontv.	0	0	0	0	0	0	0	0
Uitg.	0	0	1.252	150.000	0	150.000	1.450.000	900.000
Saldo	0	0	-1.252	-150.000	0	-150.000	-1.450.000	-900.000

Actieplan GGZ009

Lokale bedrijven en ondernemingen ondersteunen door promotieacties, structureel periodiek overleg en de uitbouw van een doorgedreven digitale dienstverlening

Exploitatie								
	2020	2021	2022	Vorig 2023	Wijz. 2023	Nieuw 2023	2024	2025
Ontv.	11.820	8.625	9.885	15.000	0	15.000	15.000	15.000
Uitg.	7.994	13.232	13.364	17.000	0	17.000	20.000	20.000
Saldo	3.826	-4.607	-3.479	-2.000	0	-2.000	-5.000	-5.000

Actie SD02/GGZ009/A1

Ondersteunen en promoten van de wekelijkse markt

Exploitatie								
	2020	2021	2022	Vorig 2023	Wijz. 2023	Nieuw 2023	2024	2025
Ontv.	0	0	0	0	0	0	0	0
Uitg.	300	300	4.494	5.000	0	5.000	5.000	5.000
Saldo	-300	-300	-4.494	-5.000	0	-5.000	-5.000	-5.000

Actie SD02/GGZ009/A2

Promo-acties organiseren ten voordele van lokale detailhandel

Exploitatie								
	2020	2021	2022	Vorig 2023	Wijz. 2023	Nieuw 2023	2024	2025
Ontv.	11.820	8.625	9.885	15.000	0	15.000	15.000	15.000
Uitg.	7.694	12.932	8.871	12.000	0	12.000	15.000	15.000
Saldo	4.126	-4.307	1.015	3.000	0	3.000	0	0

Actieplan IZ004

We bieden onze dienstverlening tegen 2025 duurzaam-, tijd- en plaatsafhankelijk aan. De beschikbare ruimte in ons gebouw gebruiken we zoveel mogelijk voor de begeleiding van onze klanten. Onze dienstverlening is laagdrempelig en inclusief.

Investerings								
	2020	2021	2022	Vorig 2023	Wijz. 2023	Nieuw 2023	2024	2025
Ontv.	0	0	0	0	0	0	0	0
Uitg.	15.996	0	0	0	0	0	0	0
Saldo	-15.996	0	0	0	0	0	0	0

Actie SD02/IZ004/A1

De toegankelijkheid van de gemeentelijke gebouwen verhogen

Investerings								
	2020	2021	2022	Vorig 2023	Wijz. 2023	Nieuw 2023	2024	2025
Ontv.	0	0	0	0	0	0	0	0
Uitg.	5.034	0	0	0	0	0	0	0
Saldo	-5.034	0	0	0	0	0	0	0

Actie SD02/IZ004/A2

Digitale dienstverlening uitbreiden

Investerings								
	2020	2021	2022	Vorig 2023	Wijz. 2023	Nieuw 2023	2024	2025
Ontv.	0	0	0	0	0	0	0	0
Uitg.	6.727	0	0	0	0	0	0	0
Saldo	-6.727	0	0	0	0	0	0	0

Actie SD02/IZ004/A4

Rechten automatisch toekennen door het only-once principe toe te passen

Deze actie wordt uitgevoerd door middel van personeelsinzet. Hieraan werden geen extra uitgaven gekoppeld.

Actie SD02/IZ004/A5

Toegankelijkheid website volgens Europese richtlijn uitwerken

Investerings								
	2020	2021	2022	Vorig 2023	Wijz. 2023	Nieuw 2023	2024	2025
Ontv.	0	0	0	0	0	0	0	0
Uitg.	4.235	0	0	0	0	0	0	0
Saldo	-4.235	0	0	0	0	0	0	0

Actieplan IZ005

De communicatie op maat met onze medewerkers tegen 2025 verbeteren door automatisering, evolueren op vlak van IT en door in te zetten op digitalisering.

Exploitatie								
	2020	2021	2022	Vorig 2023	Wijz. 2023	Nieuw 2023	2024	2025
Ontv.	0	0	0	0	0	0	0	0
Uitg.	39.048	41.091	40.171	36.825	5.000	41.825	41.825	41.825
Saldo	-39.048	-41.091	-40.171	-36.825	-5.000	-41.825	-41.825	-41.825

Investerings								
	2020	2021	2022	Vorig 2023	Wijz. 2023	Nieuw 2023	2024	2025
Ontv.	0	0	0	0	0	0	0	0
Uitg.	116.656	98.923	30.994	139.293	0	139.293	174.000	17.460
Saldo	-116.656	-98.923	-30.994	-139.293	0	-139.293	-174.000	-17.460

Actie SD02/IZ005/A1

De continuïteit van de ICT-werking garanderen door hardware structureel te vervangen, materialen aan te kopen en een glasvezelnetwerk uit te bouwen

Investerings								
	2020	2021	2022	Vorig 2023	Wijz. 2023	Nieuw 2023	2024	2025
Ontv.	0	0	0	0	0	0	0	0
Uitg.	115.451	18.641	24.239	130.773	0	130.773	171.500	14.960
Saldo	-115.451	-18.641	-24.239	-130.773	0	-130.773	-171.500	-14.960

Actie SD02/IZ005/A2

Digitaal vergaderen wordt de norm

Investerings								
	2020	2021	2022	Vorig 2023	Wijz. 2023	Nieuw 2023	2024	2025
Ontv.	0	0	0	0	0	0	0	0
Uitg.	0	4.215	6.755	8.520	0	8.520	2.500	2.500
Saldo	0	-4.215	-6.755	-8.520	0	-8.520	-2.500	-2.500

Actie SD02/IZ005/A3

Papierarm werken promoten

Exploitatie								
	2020	2021	2022	Vorig 2023	Wijz. 2023	Nieuw 2023	2024	2025
Ontv.	0	0	0	0	0	0	0	0
Uitg.	39.048	41.091	40.171	36.825	5.000	41.825	41.825	41.825
Saldo	-39.048	-41.091	-40.171	-36.825	-5.000	-41.825	-41.825	-41.825

Actie SD02/IZ005/A4

Software voor mid-office aankopen zoals bijvoorbeeld postregistratiesysteem, CRM-systeem,...

Investerings								
	2020	2021	2022	Vorig 2023	Wijz. 2023	Nieuw 2023	2024	2025
Ontv.	0	0	0	0	0	0	0	0
Uitg.	1.206	76.067	0	0	0	0	0	0
Saldo	-1.206	-76.067	0	0	0	0	0	0

Actieplan IZ006

De relatie burger-bestuur bevorderen door te luisteren en te converseren met stakeholders en doelgroepen. We ontwikkelen samen met hen ingangen tot hun netwerken en communicatiekanalen.

Exploitatie								
	2020	2021	2022	Vorig 2023	Wijz. 2023	Nieuw 2023	2024	2025
Ontv.	0	0	0	0	0	0	0	0
Uitg.	46.784	49.754	49.524	58.000	0	58.000	55.500	55.500
Saldo	-46.784	-49.754	-49.524	-58.000	0	-58.000	-55.500	-55.500
Investeringsen								
	2020	2021	2022	Vorig 2023	Wijz. 2023	Nieuw 2023	2024	2025
Ontv.	0	0	0	0	0	0	0	0
Uitg.	0	0	2.750	2.250	5.000	7.250	0	5.000
Saldo	0	0	-2.750	-2.250	-5.000	-7.250	0	-5.000

Actie SD02/IZ006/A1

Campagne tegen verzuring en voor verdraagzaamheid opzetten

Exploitatie								
	2020	2021	2022	Vorig 2023	Wijz. 2023	Nieuw 2023	2024	2025
Ontv.	0	0	0	0	0	0	0	0
Uitg.	0	526	0	0	0	0	0	0
Saldo	0	-526	0	0	0	0	0	0

Actie SD02/IZ006/A2

Externe communicatiekanalen bekijken, aanpassen en verbeteren

Exploitatie								
	2020	2021	2022	Vorig 2023	Wijz. 2023	Nieuw 2023	2024	2025
Ontv.	0	0	0	0	0	0	0	0
Uitg.	46.784	49.228	49.524	57.500	0	57.500	55.000	55.000
Saldo	-46.784	-49.228	-49.524	-57.500	0	-57.500	-55.000	-55.000
Investeringsen								
	2020	2021	2022	Vorig 2023	Wijz. 2023	Nieuw 2023	2024	2025
Ontv.	0	0	0	0	0	0	0	0
Uitg.	0	0	2.750	2.250	5.000	7.250	0	5.000
Saldo	0	0	-2.750	-2.250	-5.000	-7.250	0	-5.000

Actie SD02/IZ006/A3

Participatiemethodieken leren kennen en concreet toepassen volgens een afgesproken kader

Deze actie wordt uitgevoerd door middel van personeelsinzet. Hieraan werden geen extra uitgaven gekoppeld.

Actie SD02/IZ006/A4

De jongeren meer betrekken en inspraak geven, zodat hun stem meer gehoord wordt

Exploitatie								
	2020	2021	2022	Vorig 2023	Wijz. 2023	Nieuw 2023	2024	2025
Ontv.	0	0	0	0	0	0	0	0
Uitg.	0	0	0	500	0	500	500	500
Saldo	0	0	0	-500	0	-500	-500	-500

Beleidsdoelstelling: SD03 (prioritair)

De netheid, het comfort en de veiligheid van het openbaar domein verhogen door het structureel te onderhouden of het duurzaam te herinrichten

Een openbaar domein dat proper, comfortabel en veilig is, maakt het leven van de inwoners een stuk aangenamer. Daarom wordt hier de komende jaren extra op ingezet. Meer bepaald zal er met de drie budgetonderdelen klein onderhoud, groot onderhoud en projecten gewerkt worden. De budgetten worden o.a. gebruikt voor de heraanleg van voetpaden en noodzakelijke herstellingen aan fietspaden en wegen. De verbetering van de fietsinfrastructuur was een grote prioriteit voor veel inspraakorganen.

Bij de heraanleg wordt ook telkens rekening gehouden met mogelijke ingrepen voor verkeersveiligheid en waterbeheersing.

Naast het eerdere kleine onderhoud staan er ook grotere onderhoudswerken of -projecten op het programma. Zo worden een aantal straten heringericht en staan er ook een vijftal vernieuwingen van rioleringen op het programma i.s.m. RioP.

Om het openbaar domein proper te houden, zullen de openbare vuilnisbakken de komende jaren stelselmatig vernieuwd worden.

Hieronder zijn de prioritaire acties en bijhorende toelichting voor deze strategische doelstelling terug te vinden.

Exploitatie								
	2020	2021	2022	Vorig 2023	Wijz. 2023	Nieuw 2023	2024	2025
Ontv.	368.233	429.000	418.654	477.460	0	477.460	487.069	496.870
Uitg.	2.225.715	2.267.478	2.266.546	2.403.992	-44.344	2.359.648	2.448.509	2.487.665
Saldo	-1.857.482	-1.838.478	-1.847.892	-1.926.532	44.344	-1.882.188	-1.961.440	-1.990.795
Investeringsen								
	2020	2021	2022	Vorig 2023	Wijz. 2023	Nieuw 2023	2024	2025
Ontv.	9.882.021	8.000	1.098.002	180.500	-110.750	69.750	55.500	155.500
Uitg.	9.222.449	769.130	1.676.650	2.895.988	16.667	2.912.655	3.820.731	2.430.094
Saldo	659.572	-761.130	-578.647	-2.715.488	-127.417	-2.842.905	-3.765.231	-2.274.594

Actieplan BVT001 (Prioritair)

De inwoners meer kwalitatieve en veilige speel-, sport- en beweegmogelijkheden geven door de infrastructuur te verruimen, te vernieuwen en structureel te onderhouden

Exploitatie								
	2020	2021	2022	Vorig 2023	Wijz. 2023	Nieuw 2023	2024	2025
Ontv.	0	0	0	0	0	0	0	0
Uitg.	129.619	120.867	145.818	157.300	26.700	184.000	143.500	144.500
Saldo	-129.619	-120.867	-145.818	-157.300	-26.700	-184.000	-143.500	-144.500
Investeringsen								
	2020	2021	2022	Vorig 2023	Wijz. 2023	Nieuw 2023	2024	2025
Ontv.	0	0	0	65.000	0	65.000	0	0
Uitg.	180.862	59.250	30.620	425.000	0	425.000	580.000	0
Saldo	-180.862	-59.250	-30.620	-360.000	0	-360.000	-580.000	0

Actie SD03/BVT001/A1 (Prioritair)

De Houtvoortsite vergroten en aantrekkelijker maken voor individuele sporters en recreatief gebruik

Vanaf 2022 maakt de gemeente werk van een uitbreiding van sport- en spelcomplex Houtvoort. De voorbije jaren werden in functie van deze uitbreiding reeds omliggende gronden aangekocht. Deze uitbreiding maakt een betere en eigentijdse invulling van de Houtvoortsite mogelijk. De nieuw verworven zone zal grotendeels publiek toegankelijk zijn

en worden ingericht in functie van speelruimte, zachte recreatie en de individuele sporter. Ook voor verenigingsgebonden activiteiten is ruimte voorzien.

Investerings								
	2020	2021	2022	Vorig 2023	Wijz. 2023	Nieuw 2023	2024	2025
Ontv.	0	0	0	65.000	0	65.000	0	0
Uitg.	162.452	3.312	30.620	425.000	0	425.000	500.000	0
Saldo	-162.452	-3.312	-30.620	-360.000	0	-360.000	-500.000	0

Actie SD03/BVT001/A2

De speelterreinen blijven onderhouden, vernieuwen, uitbouwen, rookvrij en schaduwrijk maken

Exploitatie								
	2020	2021	2022	Vorig 2023	Wijz. 2023	Nieuw 2023	2024	2025
Ontv.	0	0	0	0	0	0	0	0
Uitg.	13.911	20.329	29.800	15.000	0	15.000	15.000	15.000
Saldo	-13.911	-20.329	-29.800	-15.000	0	-15.000	-15.000	-15.000

Investerings								
	2020	2021	2022	Vorig 2023	Wijz. 2023	Nieuw 2023	2024	2025
Ontv.	0	0	0	0	0	0	0	0
Uitg.	0	14.776	0	0	0	0	15.000	0
Saldo	0	-14.776	0	0	0	0	-15.000	0

Actie SD03/BVT001/A3

Investeren op de ontwikkeling van kleine, buurtgerichte (buiten) sportinfrastructuur in samenspraak met sportclubs en inwoners

Investerings								
	2020	2021	2022	Vorig 2023	Wijz. 2023	Nieuw 2023	2024	2025
Ontv.	0	0	0	0	0	0	0	0
Uitg.	18.409	0	0	0	0	0	15.000	0
Saldo	-18.409	0	0	0	0	0	-15.000	0

Actie SD03/BVT001/A4 (Prioritair)

Openluchtsportvelden en -routes structureel onderhouden

Het lokaal bestuur zet sterk in op het structureel onderhoud van de openlucht sportinfrastructuur zoals de voetbalterreinen in alle deelgemeenten en de sportzone Houtvoort. Sporten maakt onderdeel uit van een gezonde levenswijze. Het is dan ook belangrijk dat onze inwoners veel kansen krijgen om te sporten binnen de eigen gemeente.

Exploitatie								
	2020	2021	2022	Vorig 2023	Wijz. 2023	Nieuw 2023	2024	2025
Ontv.	0	0	0	0	0	0	0	0
Uitg.	72.052	57.217	81.224	71.000	6.100	77.100	72.000	73.000
Saldo	-72.052	-57.217	-81.224	-71.000	-6.100	-77.100	-72.000	-73.000

Actie SD03/BVT001/A5

Specifieke infrastructuur voor en door jongeren voorzien, zoals skate-infrastructuur en een voetbalkooi

Deze actie wordt uitgevoerd door middel van personeelsinzet. Hieraan werden geen extra uitgaven gekoppeld.

Actie SD03/BVT001/A6 (Prioritair)

Sporthallen structureel onderhouden en opfrissen en het sportmateriaal stelselmatig keuren, onderhouden en vernieuwen

Sint-Gillis-Waas kenmerkt zich door de vele sporthallen verspreid over de gemeente. Zoals hierboven beschreven ondersteunt het lokaal bestuur sporten in het kader van een gezonde levensstijl. Het is belangrijk dat inwoners dicht bij huis kunnen sporten in een aangename en veilige omgeving. Het onderhoud van sporthallen en sportmateriaal is daarom prioritair. Bovendien zorgen de vele verenigingen die actief zijn in de verschillende sporthallen voor sociale cohesie.

Exploitatie								
	2020	2021	2022	Vorig 2023	Wijz. 2023	Nieuw 2023	2024	2025
Ontv.	0	0	0	0	0	0	0	0
Uitg.	43.656	43.321	34.794	71.300	20.600	91.900	56.500	56.500
Saldo	-43.656	-43.321	-34.794	-71.300	-20.600	-91.900	-56.500	-56.500
Investerings								
	2020	2021	2022	Vorig 2023	Wijz. 2023	Nieuw 2023	2024	2025
Ontv.	0	0	0	0	0	0	0	0
Uitg.	0	41.162	0	0	0	0	50.000	0
Saldo	0	-41.162	0	0	0	0	-50.000	0

Actieplan GGZ003 (Prioritair)

Het openbaar domein van de gemeente Sint-Gillis-Waas onderhouden zodat inwoners zich op een vlotte en veilige manier kunnen verplaatsen

Exploitatie								
	2020	2021	2022	Vorig 2023	Wijz. 2023	Nieuw 2023	2024	2025
Ontv.	0	0	0	0	0	0	0	0
Uitg.	619.330	648.788	602.036	708.270	-53.138	655.132	666.770	666.770
Saldo	-619.330	-648.788	-602.036	-708.270	53.138	-655.132	-666.770	-666.770
Investeringsen								
	2020	2021	2022	Vorig 2023	Wijz. 2023	Nieuw 2023	2024	2025
Ontv.	0	0	0	115.500	-115.500	0	55.500	55.500
Uitg.	567.526	502.948	604.434	1.211.770	0	1.211.770	1.325.000	540.000
Saldo	-567.526	-502.948	-604.434	-1.096.270	-115.500	-1.211.770	-1.269.500	-484.500

Actie SD03/GGZ003/A1

De Hogenakkerstraat herinrichten

Investeringsen								
	2020	2021	2022	Vorig 2023	Wijz. 2023	Nieuw 2023	2024	2025
Ontv.	0	0	0	60.000	-60.000	0	0	0
Uitg.	0	0	0	250.000	0	250.000	825.000	40.000
Saldo	0	0	0	-190.000	-60.000	-250.000	-825.000	-40.000

Actie SD03/GGZ003/A2

De houtkanten onderhouden

Exploitatie								
	2020	2021	2022	Vorig 2023	Wijz. 2023	Nieuw 2023	2024	2025
Ontv.	0	0	0	0	0	0	0	0
Uitg.	9.203	8.692	8.132	9.270	0	9.270	9.270	9.270
Saldo	-9.203	-8.692	-8.132	-9.270	0	-9.270	-9.270	-9.270

Actie SD03/GGZ003/A6 (Prioritair)

Het openbaar domein onderhouden

In de tekst hierboven werd reeds vermeld dat er extra budget is voorzien voor het onderhoud van het openbaar domein. Onderhoud en herinrichting van het openbaar domein zijn bepalende factoren voor het welbevinden van inwoners.

Exploitatie								
	2020	2021	2022	Vorig 2023	Wijz. 2023	Nieuw 2023	2024	2025
Ontv.	0	0	0	0	0	0	0	0
Uitg.	347.612	235.071	162.157	239.000	-75.000	164.000	157.500	157.500
Saldo	-347.612	-235.071	-162.157	-239.000	75.000	-164.000	-157.500	-157.500
Investeringsen								
	2020	2021	2022	Vorig 2023	Wijz. 2023	Nieuw 2023	2024	2025
Ontv.	0	0	0	55.500	-55.500	0	55.500	55.500
Uitg.	567.526	502.948	604.434	961.770	0	961.770	500.000	500.000
Saldo	-567.526	-502.948	-604.434	-906.270	-55.500	-961.770	-444.500	-444.500

Actie SD03/GGZ003/A7

Het openbaar groen onderhouden o.a. in samenwerking met sociale economie

Exploitatie								
	2020	2021	2022	Vorig 2023	Wijz. 2023	Nieuw 2023	2024	2025
Ontv.	0	0	0	0	0	0	0	0
Uitg.	262.515	405.025	431.747	460.000	21.862	481.862	500.000	500.000
Saldo	-262.515	-405.025	-431.747	-460.000	-21.862	-481.862	-500.000	-500.000

Actieplan GGZ004

Gemeentelijke voertuigen, machines en materieel structureel en efficiënt vernieuwen, onderhouden en inzetten

Investeringsen								
	2020	2021	2022	Vorig 2023	Wijz. 2023	Nieuw 2023	2024	2025
Ontv.	0	8.000	0	0	4.750	4.750	0	0
Uitg.	223.506	156.436	362.711	229.356	22.710	252.066	92.000	100.000
Saldo	-223.506	-148.436	-362.711	-229.356	-17.960	-247.316	-92.000	-100.000

Actie SD03/GGZ004/A1

De medewerkers van de groendienst beschikken over voldoende middelen om efficiënt te kunnen werken

Investeringsen								
	2020	2021	2022	Vorig 2023	Wijz. 2023	Nieuw 2023	2024	2025
Ontv.	0	0	0	0	0	0	0	0
Uitg.	82.960	134.412	30.566	49.203	0	49.203	12.000	10.000
Saldo	-82.960	-134.412	-30.566	-49.203	0	-49.203	-12.000	-10.000

Actie SD03/GGZ004/A2

De medewerkers van de technische dienst beschikken over voldoende middelen om efficiënt te kunnen werken.

Investeringsen								
	2020	2021	2022	Vorig 2023	Wijz. 2023	Nieuw 2023	2024	2025
Ontv.	0	8.000	0	0	4.750	4.750	0	0
Uitg.	140.546	22.024	332.144	180.152	22.710	202.862	80.000	90.000
Saldo	-140.546	-14.024	-332.144	-180.152	-17.960	-198.112	-80.000	-90.000

Actieplan GGZ007 (Prioritair)

In samenwerking met De Watergroep & Aquafin NV als RIOP-vennoot onderhouden, vernieuwen en uitbouwen van riolen

Investeringsen								
	2020	2021	2022	Vorig 2023	Wijz. 2023	Nieuw 2023	2024	2025
Ontv.	9.882.021	0	1.098.002	0	0	0	0	100.000
Uitg.	8.250.556	49.322	658.025	919.437	-6.043	913.394	1.710.000	1.673.610
Saldo	1.631.465	-49.322	439.977	-919.437	6.043	-913.394	-1.710.000	-1.573.610

Actie SD03/GGZ007/A1 (Prioritair)

Als RIOP-vennoot de samenwerking met Aquafin en De Watergroep verder uitbouwen

De overdracht van het rioleringsstelsel heeft een grote financiële impact. Hoofdreden blijft echter een verhoogde zuiveringsgraad van afvalwater te hebben. Om die reden is deze actie dan ook prioritair.

Investerings								
	2020	2021	2022	Vorig 2023	Wijz. 2023	Nieuw 2023	2024	2025
Ontv.	9.882.021	0	1.098.002	0	0	0	0	0
Uitg.	8.235.017	0	363.713	0	0	0	0	0
Saldo	1.647.004	0	734.289	0	0	0	0	0

Actie SD03/GGZ007/A2 (Prioritair)

Riolen Baarstraat aanleggen en vernieuwen volgens hedendaagse normen

Door RioP-vennoot te worden zal de Europese kaderrichtlijn Water die stelt dat tegen 2027 alle oppervlakte- en grondwater van goede kwaliteit moet zijn, gehaald worden. Om dit ook in Sint-Gillis-Waas te realiseren, staan de komende jaren een aantal concrete rioleringsprojecten op het programma. Samen met het vernieuwen van de rioleringen zal ook het wegdek (en de fietsinfrastructuur) aangepast worden. Het opvolgen van deze concrete projecten is essentieel om het "het hogere doel", het behalen van een verhoogde zuiveringsgraad voor afvalwater, te bereiken.

Investerings								
	2020	2021	2022	Vorig 2023	Wijz. 2023	Nieuw 2023	2024	2025
Ontv.	0	0	0	0	0	0	0	100.000
Uitg.	0	0	8.242	6.043	-6.043	0	0	300.000
Saldo	0	0	-8.242	-6.043	6.043	0	0	-200.000

Actie SD03/GGZ007/A3 (Prioritair)

Riolen Houtvoortstraat aanleggen en vernieuwen volgens hedendaagse normen

Door RioP-vennoot te worden zal de Europese kaderrichtlijn Water die stelt dat tegen 2027 alle oppervlakte- en grondwater van goede kwaliteit moet zijn, gehaald worden. Om dit ook in Sint-Gillis-Waas te realiseren, staan de komende jaren een aantal concrete rioleringsprojecten op het programma. Samen met het vernieuwen van de rioleringen zal ook het wegdek (en de fietsinfrastructuur) aangepast worden. Het opvolgen van deze concrete projecten is essentieel om het "het hogere doel", het behalen van een verhoogde zuiveringsgraad voor afvalwater, te bereiken.

Investerings								
	2020	2021	2022	Vorig 2023	Wijz. 2023	Nieuw 2023	2024	2025
Ontv.	0	0	0	0	0	0	0	0
Uitg.	0	0	0	45.000	0	45.000	150.000	628.700
Saldo	0	0	0	-45.000	0	-45.000	-150.000	-628.700

Actie SD03/GGZ007/A5 (Prioritair)

Riolen Sint-Niklaasstraat aanleggen en vernieuwen volgens hedendaagse normen

Door RioP-vennoot te worden zal de Europese kaderrichtlijn Water die stelt dat tegen 2027 alle oppervlakte- en grondwater van goede kwaliteit moet zijn, gehaald worden. Om dit ook in Sint-Gillis-Waas te realiseren, staan de komende jaren een aantal concrete rioleringsprojecten op het programma. Samen met het vernieuwen van de rioleringen zal ook het wegdek (en de fietsinfrastructuur) aangepast worden. Het opvolgen van deze concrete projecten is essentieel om het “het hogere doel”, het behalen van een verhoogde zuiveringsgraad voor afvalwater, te bereiken.

Investerings								
	2020	2021	2022	Vorig 2023	Wijz. 2023	Nieuw 2023	2024	2025
Ontv.	0	0	0	0	0	0	0	0
Uitg.	15.539	49.322	271.510	843.394	0	843.394	1.270.000	644.910
Saldo	-15.539	-49.322	-271.510	-843.394	0	-843.394	-1.270.000	-644.910

Actie SD03/GGZ007/A6 (Prioritair)

Riolen Zandstraat aanleggen en vernieuwen volgens hedendaagse normen

Door RioP-vennoot te worden zal de Europese kaderrichtlijn Water die stelt dat tegen 2027 alle oppervlakte- en grondwater van goede kwaliteit moet zijn, gehaald worden. Om dit ook in Sint-Gillis-Waas te realiseren, staan de komende jaren een aantal concrete rioleringsprojecten op het programma. Samen met het vernieuwen van de rioleringen zal ook het wegdek (en de fietsinfrastructuur) aangepast worden. Het opvolgen van deze concrete projecten is essentieel om het “het hogere doel”, het behalen van een verhoogde zuiveringsgraad voor afvalwater, te bereiken.

Investerings								
	2020	2021	2022	Vorig 2023	Wijz. 2023	Nieuw 2023	2024	2025
Ontv.	0	0	0	0	0	0	0	0
Uitg.	0	0	0	0	0	0	0	100.000
Saldo	0	0	0	0	0	0	0	-100.000

Actie SD03/GGZ007/A7 (Prioritair)

Riolen Molenhoekstraat aanleggen en vernieuwen volgens hedendaagse normen

Door RioP-vennoot te worden zal de Europese kaderrichtlijn Water die stelt dat tegen 2027 alle oppervlakte- en grondwater van goede kwaliteit moet zijn, gehaald worden. Om dit ook in Sint-Gillis-Waas te realiseren, staan de komende jaren een aantal concrete rioleringsprojecten op het programma. Samen met het vernieuwen van de rioleringen zal ook het wegdek (en de fietsinfrastructuur) aangepast worden. Het opvolgen van deze concrete projecten is essentieel om het “het hogere doel”, het behalen van een verhoogde zuiveringsgraad voor afvalwater, te bereiken.

Investerings								
	2020	2021	2022	Vorig 2023	Wijz. 2023	Nieuw 2023	2024	2025
Ontv.	0	0	0	0	0	0	0	0
Uitg.	0	0	14.560	25.000	0	25.000	290.000	0
Saldo	0	0	-14.560	-25.000	0	-25.000	-290.000	0

Actieplan GGZ013 (Prioritair)

We beperken de hoeveelheid afval aan de bron, moedigen het sorteren aan en houden het openbaar domein zo afvalvrij mogelijk

Exploitatie								
	2020	2021	2022	Vorig 2023	Wijz. 2023	Nieuw 2023	2024	2025
Ontv.	368.233	429.000	418.654	477.460	0	477.460	487.069	496.870
Uitg.	1.476.765	1.497.823	1.518.692	1.538.422	-17.906	1.520.516	1.638.239	1.676.395
Saldo	-1.108.532	-1.068.823	-1.100.038	-1.060.962	17.906	-1.043.056	-1.151.170	-1.179.525
Investeringsen								
	2020	2021	2022	Vorig 2023	Wijz. 2023	Nieuw 2023	2024	2025
Ontv.	0	0	0	0	0	0	0	0
Uitg.	0	1.174	20.859	110.425	0	110.425	113.731	116.484
Saldo	0	-1.174	-20.859	-110.425	0	-110.425	-113.731	-116.484

Actie SD03/GGZ013/A1 (Prioritair)

Vuilnisbakkenplan uitvoeren

Ook Sint-Gillis-Waas is niet vrij van sluikestorten en zwerfvuil. Openbare vuilnisbakken spelen een belangrijke (preventieve) rol in het (al dan niet) proper houden van de omgeving. Daarom is het belangrijk dat de vuilnisbakken goed gebruikt worden en dat ze bijv. niet overvol zitten. Daarom worden de gegevens van de openbare vuilnisbakken in kaart gebracht. Op basis van deze gegevens zal bijgestuurd worden en misbruik aangepakt worden.

Investeringsen								
	2020	2021	2022	Vorig 2023	Wijz. 2023	Nieuw 2023	2024	2025
Ontv.	0	0	0	0	0	0	0	0
Uitg.	0	1.174	20.859	7.500	0	7.500	7.500	7.500
Saldo	0	-1.174	-20.859	-7.500	0	-7.500	-7.500	-7.500

Actie SD03/GGZ013/A2

Het vrijwilligerswerk ondersteunen via de actie Schoon Volk

Exploitatie								
	2020	2021	2022	Vorig 2023	Wijz. 2023	Nieuw 2023	2024	2025
Ontv.	0	0	0	0	0	0	0	0
Uitg.	8.738	11.437	15.637	12.000	0	12.000	12.000	12.000
Saldo	-8.738	-11.437	-15.637	-12.000	0	-12.000	-12.000	-12.000

Actie SD03/GGZ013/A3

We ondersteunen de invoering van de huisvuilophaling volgens het Diftar-principe en volgen dit verder op

Exploitatie								
	2020	2021	2022	Vorig 2023	Wijz. 2023	Nieuw 2023	2024	2025
Ontv.	368.233	429.000	418.654	477.460	0	477.460	487.069	496.870
Uitg.	1.468.027	1.486.386	1.503.055	1.526.422	-17.906	1.508.516	1.626.239	1.664.395
Saldo	-1.099.794	-1.057.386	-1.084.401	-1.048.962	17.906	-1.031.056	-1.139.170	-1.167.525
Investeringsen								
	2020	2021	2022	Vorig 2023	Wijz. 2023	Nieuw 2023	2024	2025
Ontv.	0	0	0	0	0	0	0	0
Uitg.	0	0	0	102.925	0	102.925	106.231	108.984
Saldo	0	0	0	-102.925	0	-102.925	-106.231	-108.984

Beleidsdoelstelling: SD04

Doelstellingen efficiënter en effectiever bereiken door beheersmaatregelen in te bouwen binnen de organisatie

Een lokaal bestuur zet op zeer diverse domeinen in. Het laatste decennium zijn er op basis van het subsidiariteitsprincipe ook meer taken van hogere overheden naar gemeente en OCMW overgedragen. Daarnaast zijn o.a. inwoners en verenigingen vragende partij voor nieuwe dienstverlening.

Een lokaal bestuur moet steeds de afweging maken welke taken ze al of niet moet uitvoeren en welke extra taken al of niet bijkomend opgenomen kunnen worden.

Daarnaast moet het ook steeds de bedoeling zijn om die taken uit te voeren door mensen en middelen zo efficiënt mogelijk in te zetten.

Zo zullen de onderhoudskosten van gebouwen en terreinen in de toekomst beter gemonitord worden. Daarbij wordt ook gewerkt aan een omslag van curatief naar preventief onderhoud.

Naast het meerjarenplan wordt ook een systeem van organisatiebeheersing opgezet om o.a. de realisatiegraad van doelstellingen te verhogen. Dit gebeurt onder meer door op een gestructureerde manier te rapporteren en te evalueren en door waar het aangewezen is op een projectmatige manier te werk te gaan. De verbeterpunten die werden geformuleerd in de organisatie-audit en forensische audit van Audit Vlaanderen leveren de eerste reeks verbeteracties, -maatregelen en -projecten op.

Deze strategische doelstelling focust op de interne werking. Daarom werden onder deze doelstelling, net zoals bij strategische doelstellingen 1 en 2, geen prioritaire acties opgenomen.

Exploitatie								
	2020	2021	2022	Vorig 2023	Wijz. 2023	Nieuw 2023	2024	2025
Ontv.	0	0	0	0	0	0	0	0
Uitg.	22.035	35.945	47.884	32.500	0	32.500	65.500	52.500
Saldo	-22.035	-35.945	-47.884	-32.500	0	-32.500	-65.500	-52.500
Investeringsen								
	2020	2021	2022	Vorig 2023	Wijz. 2023	Nieuw 2023	2024	2025
Ontv.	14.439	0	0	0	0	0	0	0
Uitg.	617.084	288.309	245.651	219.158	-10.384	208.774	124.000	24.000
Saldo	-602.645	-288.309	-245.651	-219.158	10.384	-208.774	-124.000	-24.000

Actieplan BVT007

Het archiefbeheer optimaliseren zodat gemeentepersoneel en inwoners efficiënter de nodige informatie kunnen raadplegen binnen de wettelijke richtlijnen

Investeringsen								
	2020	2021	2022	Vorig 2023	Wijz. 2023	Nieuw 2023	2024	2025
Ontv.	0	0	0	0	0	0	0	0
Uitg.	8.069	1.750	0	0	0	0	0	0
Saldo	-8.069	-1.750	0	0	0	0	0	0

Actie SD04/BVT007/A1

Een archiefbeheersysteem aankopen om archief- en depotbeheer te automatiseren

Investerings								
	2020	2021	2022	Vorig 2023	Wijz. 2023	Nieuw 2023	2024	2025
Ontv.	0	0	0	0	0	0	0	0
Uitg.	8.069	1.750	0	0	0	0	0	0
Saldo	-8.069	-1.750	0	0	0	0	0	0

Actie SD04/BVT007/A2

Een systeem van plaatsregistratie invoeren in de archiefdepots

Deze actie wordt uitgevoerd door middel van personeelsinzet. Hieraan werden geen extra uitgaven gekoppeld.

Actie SD04/BVT007/A3

Leeszaalwerking blijven aanbieden voor genealogen en onderzoekers die begeleiding willen bij het raadplegen van historische bronnen

Deze actie wordt uitgevoerd door middel van personeelsinzet. Hieraan werden geen extra uitgaven gekoppeld.

Actieplan CELB001

De raadsleden beschikken tijdig over de juiste en volledige informatie zodat zij onderbouwde beslissingen kunnen nemen

Investerings								
	2020	2021	2022	Vorig 2023	Wijz. 2023	Nieuw 2023	2024	2025
Ontv.	0	0	0	0	0	0	0	0
Uitg.	2.611	45.427	0	0	0	0	0	0
Saldo	-2.611	-45.427	0	0	0	0	0	0

Actie SD04/CELB001/A1

De efficiëntie van het noutuleringsproces verhogen door automatisering

Investerings								
	2020	2021	2022	Vorig 2023	Wijz. 2023	Nieuw 2023	2024	2025
Ontv.	0	0	0	0	0	0	0	0
Uitg.	2.611	45.427	0	0	0	0	0	0
Saldo	-2.611	-45.427	0	0	0	0	0	0

Actie SD04/CELB001/A2

Leesbaarheid van de notulen verhogen door meer uniformiteit

Deze actie wordt uitgevoerd door middel van personeelsinzet. Hieraan werden geen extra uitgaven gekoppeld.

Actieplan CELB002

De aankopen binnen de organisatie gebeuren op de economisch meest voordelige manier met de nodige aandacht voor duurzaamheid

Deze actie wordt uitgevoerd door middel van personeelsinzet. Hieraan werden geen extra uitgaven gekoppeld.

Actie SD04/CELB002/A1

De procedure rond overheidsopdrachten wordt regelmatig geëvalueerd

Deze actie wordt uitgevoerd door middel van personeelsinzet. Hieraan werden geen extra uitgaven gekoppeld.

Actie SD04/CELB002/A2

De uitgaven blijven binnen het budget

Deze actie wordt uitgevoerd door middel van personeelsinzet. Hieraan werden geen extra uitgaven gekoppeld.

Actie SD04/CELB002/A3

De wettelijke procedures inzake overheidsopdrachten worden gevolgd

Deze actie wordt uitgevoerd door middel van personeelsinzet. Hieraan werden geen extra uitgaven gekoppeld.

Actie SD04/CELB002/A4

Het aantal duurzaamheidscriteria in bestekken verhogen

Deze actie wordt uitgevoerd door middel van personeelsinzet. Hieraan werden geen extra uitgaven gekoppeld.

Actieplan CELB003

De betrokkenheid van de medewerkers, beleidsmensen en de burgers bij de realisatie van de beleidsdoelstellingen verhoogt door een transparante opvolging van het meerjarenplan via stuurcijfers

Exploitatie								
	2020	2021	2022	Vorig 2023	Wijz. 2023	Nieuw 2023	2024	2025
Ontv.	0	0	0	0	0	0	0	0
Uitg.	0	0	0	0	0	0	0	20.000
Saldo	0	0	0	0	0	0	0	-20.000

Actie SD04/CELB003/A1

Belanghebbenden worden betrokken bij de opmaak van het nieuwe beleidsplan

Exploitatie								
	2020	2021	2022	Vorig 2023	Wijz. 2023	Nieuw 2023	2024	2025
Ontv.	0	0	0	0	0	0	0	0
Uitg.	0	0	0	0	0	0	0	20.000
Saldo	0	0	0	0	0	0	0	-20.000

Actie SD04/CELB003/A2

De belanghebbenden zijn op de hoogte van de realisatie van de beleidsdoelstellingen

Deze actie wordt uitgevoerd door middel van personeelsinzet. Hieraan werden geen extra uitgaven gekoppeld.

Actie SD04/CELB003/A3

Het beleidsplanningsproces wordt geëvalueerd

Deze actie wordt uitgevoerd door middel van personeelsinzet. Hieraan werden geen extra uitgaven gekoppeld.

Actieplan CELB004

De realisatiegraad van het doelstellingenbeleid verhogen door op een projectmatige manier te werken

Exploitatie								
	2020	2021	2022	Vorig 2023	Wijz. 2023	Nieuw 2023	2024	2025
Ontv.	0	0	0	0	0	0	0	0
Uitg.	0	0	2.462	0	0	0	0	0
Saldo	0	0	-2.462	0	0	0	0	0

Actie SD04/CELB004/A1

Een uniforme methodologie voor projectmanagement implementeren

Exploitatie								
	2020	2021	2022	Vorig 2023	Wijz. 2023	Nieuw 2023	2024	2025
Ontv.	0	0	0	0	0	0	0	0
Uitg.	0	0	2.462	0	0	0	0	0
Saldo	0	0	-2.462	0	0	0	0	0

Actieplan CELB005

De realisatiegraad van het doelstellingen verhogen door verbeterpunten uit de audits weg te werken, door regelmatig een zelfevaluatie te doen en door te rapporteren

Exploitatie								
	2020	2021	2022	Vorig 2023	Wijz. 2023	Nieuw 2023	2024	2025
Ontv.	0	0	0	0	0	0	0	0
Uitg.	3.684	0	15.600	15.000	0	15.000	15.000	15.000
Saldo	-3.684	0	-15.600	-15.000	0	-15.000	-15.000	-15.000

Actie SD04/CELB005/A1

Interne audit toepassen

Exploitatie								
	2020	2021	2022	Vorig 2023	Wijz. 2023	Nieuw 2023	2024	2025
Ontv.	0	0	0	0	0	0	0	0
Uitg.	0	0	15.600	15.000	0	15.000	15.000	15.000
Saldo	0	0	-15.600	-15.000	0	-15.000	-15.000	-15.000

Actie SD04/CELB005/A2

Procedures vereenvoudigen en uitwerken op maat

Deze actie wordt uitgevoerd door middel van personeelsinzet. Hieraan werden geen extra uitgaven gekoppeld.

Actie SD04/CELB005/A3

Uitvoeren en opvolgen van de verbeteracties uit de organisatie - audit en de forensische audit

Deze actie wordt uitgevoerd door middel van personeelsinzet. Hieraan werden geen extra uitgaven gekoppeld.

Vorm geven aan een organisatiehandboek voor gemeente en OCMW

Exploitatie								
	2020	2021	2022	Vorig 2023	Wijz. 2023	Nieuw 2023	2024	2025
Ontv.	0	0	0	0	0	0	0	0
Uitg.	3.684	0	0	0	0	0	0	0
Saldo	-3.684	0	0	0	0	0	0	0

Actieplan CELB006

Het aantal ingediende en goedgekeurde subsidiedossiers verhogen door de kennis over subsidieprogramma's te vergroten

Deze actie wordt uitgevoerd door middel van personeelsinzet. Hieraan werden geen extra uitgaven gekoppeld.

Actie SD04/CELB006/A1

Relevante subsidiedossiers indienen

Deze actie wordt uitgevoerd door middel van personeelsinzet. Hieraan werden geen extra uitgaven gekoppeld.

Actie SD04/CELB006/A2

Relevante subsidiekanalen in kaart brengen

Deze actie wordt uitgevoerd door middel van personeelsinzet. Hieraan werden geen extra uitgaven gekoppeld.

Actie SD04/CELB006/A3

Relevante subsidiekanalen organisatiebreed bekendmaken

Deze actie wordt uitgevoerd door middel van personeelsinzet. Hieraan werden geen extra uitgaven gekoppeld.

Actieplan FIN001

De dienst financiën heeft een degelijk uitgewerkt systeem om bestellingen, betalingen en uitgaven uit te voeren en op te volgen

Deze actie wordt uitgevoerd door middel van personeelsinzet. Hieraan werden geen extra uitgaven gekoppeld.

Actie SD04/FIN001/A1

Betalingen verlopen via een goed werkend bestel- en betaalsysteem

Deze actie wordt uitgevoerd door middel van personeelsinzet. Hieraan werden geen extra uitgaven gekoppeld.

Actieplan FIN002

De dienst financiën monitort haar werking a.d.h.v. betrouwbare stuurcijfers en koppelt per kwartaal terug aan MAT, college, vast bureau, gemeente en OCMW-raad

Deze actie wordt uitgevoerd door middel van personeelsinzet. Hieraan werden geen extra uitgaven gekoppeld.

Actie SD04/FIN002/A1

Bestellingen worden systematisch gecontroleerd op fouten

Deze actie wordt uitgevoerd door middel van personeelsinzet. Hieraan werden geen extra uitgaven gekoppeld.

Actie SD04/FIN002/A2

De dienst financiën voorziet per kwartaal betrouwbare en operationele rapporten

Deze actie wordt uitgevoerd door middel van personeelsinzet. Hieraan werden geen extra uitgaven gekoppeld.

Actieplan GGZ002

Gemeentelijke gebouwen en terreinen structureel en efficiënt inrichten en onderhouden

Exploitatie								
	2020	2021	2022	Vorig 2023	Wijz. 2023	Nieuw 2023	2024	2025
Ontv.	0	0	0	0	0	0	0	0
Uitg.	18.351	35.945	29.821	17.500	0	17.500	50.500	17.500
Saldo	-18.351	-35.945	-29.821	-17.500	0	-17.500	-50.500	-17.500
Investeringsen								
	2020	2021	2022	Vorig 2023	Wijz. 2023	Nieuw 2023	2024	2025
Ontv.	14.439	0	0	0	0	0	0	0
Uitg.	606.404	241.132	245.651	219.158	-10.384	208.774	124.000	24.000
Saldo	-591.965	-241.132	-245.651	-219.158	10.384	-208.774	-124.000	-24.000

Actie SD04/GGZ002/A1

De gebouwen structureel en duurzaam onderhouden

Exploitatie								
	2020	2021	2022	Vorig 2023	Wijz. 2023	Nieuw 2023	2024	2025
Ontv.	0	0	0	0	0	0	0	0
Uitg.	18.351	35.945	29.821	17.500	0	17.500	50.500	17.500
Saldo	-18.351	-35.945	-29.821	-17.500	0	-17.500	-50.500	-17.500
Investeringsen								
	2020	2021	2022	Vorig 2023	Wijz. 2023	Nieuw 2023	2024	2025
Ontv.	14.439	0	0	0	0	0	0	0
Uitg.	606.404	235.590	225.697	195.654	-10.384	185.269	112.000	12.000
Saldo	-591.965	-235.590	-225.697	-195.654	10.384	-185.269	-112.000	-12.000

Actie SD04/GGZ002/A2

De onderhoudskosten beter monitoren i.f.v. omslag naar preventief onderhoud

Deze actie wordt uitgevoerd door middel van personeelsinzet. Hieraan werden geen extra uitgaven gekoppeld.

Actie SD04/GGZ002/A3

Gebouwbeheersystemen implementeren en uitbreiden

Investeringsen								
	2020	2021	2022	Vorig 2023	Wijz. 2023	Nieuw 2023	2024	2025
Ontv.	0	0	0	0	0	0	0	0
Uitg.	0	5.541	19.954	23.504	0	23.504	12.000	12.000
Saldo	0	-5.541	-19.954	-23.504	0	-23.504	-12.000	-12.000

Beleidsdoelstelling: SD05 (prioritair)

De verbondenheid verhogen door een kostenefficiënt vrijetijdsaanbod te voorzien samen met de verenigingen

Sociale cohesie draagt bij aan het welzijn van onze inwoners. Inwoners moeten alle kansen krijgen om elkaar in aangename omstandigheden te ontmoeten en beter te leren kennen. In Sint-Gillis-Waas heeft het verenigingsleven een lange traditie. Verenigingen zorgen voor sociale contacten, organiseren tal van activiteiten en zijn dus een belangrijke motor voor verbondenheid. Daarom zal Sint-Gillis-Waas de vele sport- en jeugdverenigingen alsook socio-culturele verenigingen verder financieel, inhoudelijk en logistiek ondersteunen bij het uitbouwen van hun werking. Voor o.a. de jeugd-, sport- en cultuurraad - alsook de mondiale solidariteitsraad was de financiële of logistieke ondersteuning van verenigingen een prioriteit waar het lokaal bestuur op moest inzetten.

Sint-Gillis-Waas zal ook zelf initiatieven nemen voor het aanbieden van een vrijetijdsaanbod. Het gaat bijv. over de organisatie van een kwalitatieve 11-juliviering, tentoonstellingen, sportdagen, jeugdactiviteiten en bibliotheekwerking. Waar mogelijk wordt er bij deze eigen initiatieven samengewerkt met verenigingen. Daarnaast zal Sint-Gillis-Waas ook participeren in bovenlokale samenwerkingsverbanden zoals Toerisme Waasland en het Intergemeentelijk Samenwerkingsverband Cultuurregio Waasland.

Verenigingen hebben ook polyvalente infrastructuur nodig waar hun activiteiten plaats kunnen vinden. Daarom investeert Sint-Gillis-Waas in de verbouwing van het parochiehuis in de Klinge en de verbetering van de toegankelijkheid en de technische uitrusting van GC De Route.

Hieronder de opsomming van de prioritaire acties voor deze strategische doelstelling.

Exploitatie								
	2020	2021	2022	Vorig 2023	Wijz. 2023	Nieuw 2023	2024	2025
Ontv.	0	12.000	700	0	100	100	750	750
Uitg.	330.876	329.283	349.242	358.128	-6.000	352.128	358.228	368.228
Saldo	-330.876	-317.283	-348.542	-358.128	6.100	-352.028	-357.478	-367.478
Investeringsen								
	2020	2021	2022	Vorig 2023	Wijz. 2023	Nieuw 2023	2024	2025
Ontv.	0	0	0	0	0	0	0	0
Uitg.	1.186.670	496.442	378.237	322.697	10.000	332.697	363.000	10.000
Saldo	-1.186.670	-496.442	-378.237	-322.697	-10.000	-332.697	-363.000	-10.000

Actieplan BVT002 (Prioritair)

De jeugdverenigingen en jeugdwerkinitiatieven blijven ondersteunen zodat zij een kwalitatief aanbod kunnen bieden aan kinderen en jongeren uit onze gemeente, zowel doorheen het jaar als in de zomerperiode

Exploitatie								
	2020	2021	2022	Vorig 2023	Wijz. 2023	Nieuw 2023	2024	2025
Ontv.	0	0	0	0	0	0	0	0
Uitg.	76.962	79.605	95.683	88.825	0	88.825	87.925	87.925
Saldo	-76.962	-79.605	-95.683	-88.825	0	-88.825	-87.925	-87.925
Investeringsen								
	2020	2021	2022	Vorig 2023	Wijz. 2023	Nieuw 2023	2024	2025
Ontv.	0	0	0	0	0	0	0	0
Uitg.	0	0	36.286	3.000	0	3.000	0	0
Saldo	0	0	-36.286	-3.000	0	-3.000	0	0

Actie SD05/BVT002/A1

De jeugdraad opvolgen en ondersteunen in hun acties

Exploitatie								
	2020	2021	2022	Vorig 2023	Wijz. 2023	Nieuw 2023	2024	2025
Ontv.	0	0	0	0	0	0	0	0
Uitg.	0	3.099	3.978	4.000	0	4.000	4.000	4.000
Saldo	0	-3.099	-3.978	-4.000	0	-4.000	-4.000	-4.000

Actie SD05/BVT002/A2

De jeugdverenigingen financieel ondersteunen (werking)

Exploitatie								
	2020	2021	2022	Vorig 2023	Wijz. 2023	Nieuw 2023	2024	2025
Ontv.	0	0	0	0	0	0	0	0
Uitg.	35.500	33.894	49.629	32.825	0	32.825	32.825	32.825
Saldo	-35.500	-33.894	-49.629	-32.825	0	-32.825	-32.825	-32.825

Actie SD05/BVT002/A3

Het fuifbeleid in de gemeente verder uitwerken en evenementen ondersteunen

Exploitatie								
	2020	2021	2022	Vorig 2023	Wijz. 2023	Nieuw 2023	2024	2025
Ontv.	0	0	0	0	0	0	0	0
Uitg.	708	3.739	2.655	3.000	0	3.000	3.600	3.600
Saldo	-708	-3.739	-2.655	-3.000	0	-3.000	-3.600	-3.600

Investerings								
	2020	2021	2022	Vorig 2023	Wijz. 2023	Nieuw 2023	2024	2025
Ontv.	0	0	0	0	0	0	0	0
Uitg.	0	0	0	3.000	0	3.000	0	0
Saldo	0	0	0	-3.000	0	-3.000	0	0

Actie SD05/BVT002/A4

Het jeugdhuis onderhouden

Exploitatie								
	2020	2021	2022	Vorig 2023	Wijz. 2023	Nieuw 2023	2024	2025
Ontv.	0	0	0	0	0	0	0	0
Uitg.	3.079	2.565	2.914	7.000	0	7.000	5.500	5.500
Saldo	-3.079	-2.565	-2.914	-7.000	0	-7.000	-5.500	-5.500

Investerings								
	2020	2021	2022	Vorig 2023	Wijz. 2023	Nieuw 2023	2024	2025
Ontv.	0	0	0	0	0	0	0	0
Uitg.	0	0	36.286	0	0	0	0	0
Saldo	0	0	-36.286	0	0	0	0	0

Actie SD05/BVT002/A5

Kampvervoer organiseren

Exploitatie								
	2020	2021	2022	Vorig 2023	Wijz. 2023	Nieuw 2023	2024	2025
Ontv.	0	0	0	0	0	0	0	0
Uitg.	9.141	11.150	10.057	12.000	0	12.000	12.000	12.000
Saldo	-9.141	-11.150	-10.057	-12.000	0	-12.000	-12.000	-12.000

Actie SD05/BVT002/A6 (Prioritair)

Speelpleinwerking aanbieden

Een kwalitatieve speelpleinwerking bezorgt heel wat kinderen en jongeren een aangename zomervakantie. Zij kunnen met leeftijdsgenoten spelen of creatief bezig zijn. Bovendien is het één van de opvangmogelijkheden voor werkende ouders. Om de werking op te volgen, moeten zowel het aantal monitoren als het aantal deelnemende kinderen opgevolgd worden. Mits de nodige aanpassingen en voorzorgsmaatregelen blijft het gelukkig mogelijk om de speelpleinwerking te blijven aanbieden.

Exploitatie								
	2020	2021	2022	Vorig 2023	Wijz. 2023	Nieuw 2023	2024	2025
Ontv.	0	0	0	0	0	0	0	0
Uitg.	28.535	25.159	26.450	30.000	0	30.000	30.000	30.000
Saldo	-28.535	-25.159	-26.450	-30.000	0	-30.000	-30.000	-30.000

Actieplan BVT003

Inwoners van alle leeftijden stimuleren om te sporten, te bewegen en te spelen

Exploitatie								
	2020	2021	2022	Vorig 2023	Wijz. 2023	Nieuw 2023	2024	2025
Ontv.	0	0	0	0	0	0	0	0
Uitg.	20.116	27.318	40.640	52.000	-5.000	47.000	56.000	56.000
Saldo	-20.116	-27.318	-40.640	-52.000	5.000	-47.000	-56.000	-56.000

Actie SD05/BVT003/A1

De brochures met het aanbod van de sport- en jeugdverenigingen en de - diensten restylen

Deze actie wordt uitgevoerd door middel van personeelsinzet. Hieraan werden geen extra uitgaven gekoppeld.

Actie SD05/BVT003/A2

Een aanvullend sportaanbod voor diverse doelgroepen aanbieden, met een grote klemtoon op gezinnen en de jeugdige inwoner

Exploitatie								
	2020	2021	2022	Vorig 2023	Wijz. 2023	Nieuw 2023	2024	2025
Ontv.	0	0	0	0	0	0	0	0
Uitg.	20.116	27.318	31.379	42.000	-5.000	37.000	46.000	46.000
Saldo	-20.116	-27.318	-31.379	-42.000	5.000	-37.000	-46.000	-46.000

Actie SD05/BVT003/A3

Acties voor en door de jeugd aanbieden

Exploitatie								
	2020	2021	2022	Vorig 2023	Wijz. 2023	Nieuw 2023	2024	2025
Ontv.	0	0	0	0	0	0	0	0
Uitg.	0	0	9.261	10.000	0	10.000	10.000	10.000
Saldo	0	0	-9.261	-10.000	0	-10.000	-10.000	-10.000

Actieplan BVT004

Sportverenigingen ondersteunen en onderlinge samenwerking bevorderen zodat zij een kwalitatief aanbod kunnen bieden aan inwoners van Sint-Gillis-Waas

Exploitatie								
	2020	2021	2022	Vorig 2023	Wijz. 2023	Nieuw 2023	2024	2025
Ontv.	0	0	0	0	0	0	0	0
Uitg.	55.275	55.196	55.196	55.275	0	55.275	55.275	55.275
Saldo	-55.275	-55.196	-55.196	-55.275	0	-55.275	-55.275	-55.275

Actie SD05/BVT004/A1

De subsidies aan sportverenigingen optimaliseren

Exploitatie								
	2020	2021	2022	Vorig 2023	Wijz. 2023	Nieuw 2023	2024	2025
Ontv.	0	0	0	0	0	0	0	0
Uitg.	55.275	55.196	55.196	55.275	0	55.275	55.275	55.275
Saldo	-55.275	-55.196	-55.196	-55.275	0	-55.275	-55.275	-55.275

Actie SD05/BVT004/A2

Meer kennis verwerven door samen te werken met 'koepelverenigingen', zoals: Sport Vlaanderen, Burensportdienst Waasland (omliggende gemeenten) en het ISB

Deze actie wordt uitgevoerd door middel van personeelsinzet. Hieraan werden geen extra uitgaven gekoppeld.

Actie SD05/BVT004/A3

Sportverenigingen inhoudelijk ondersteunen (vrijwilligersprofiel, wetgeving, diverse samenleving,...)

Deze actie wordt uitgevoerd door middel van personeelsinzet. Hieraan werden geen extra uitgaven gekoppeld.

Actie SD05/BVT004/A4

Sportverenigingen meer laten samenwerken en kennis laten uitwisselen, o.a. door het ondersteunen en vernieuwen van de sportraad

Deze actie wordt uitgevoerd door middel van personeelsinzet. Hieraan werden geen extra uitgaven gekoppeld.

Actieplan BVT008

De gemeente neemt maatregelen voor het behoud en de ontsluiting van het lokale (on)roerend erfgoed en kunstpatrimonium

Exploitatie								
	2020	2021	2022	Vorig 2023	Wijz. 2023	Nieuw 2023	2024	2025
Ontv.	0	0	0	0	0	0	0	0
Uitg.	28.684	19.299	21.830	27.700	0	27.700	35.700	35.700
Saldo	-28.684	-19.299	-21.830	-27.700	0	-27.700	-35.700	-35.700

Investerings								
	2020	2021	2022	Vorig 2023	Wijz. 2023	Nieuw 2023	2024	2025
Ontv.	0	0	0	0	0	0	0	0
Uitg.	377.500	52.654	95.457	271.252	0	271.252	323.000	0
Saldo	-377.500	-52.654	-95.457	-271.252	0	-271.252	-323.000	0

Actie SD05/BVT008/A1

De gemeente is een actieve partner binnen de Erfgoedcel Waasland en Erfpunt

Exploitatie								
	2020	2021	2022	Vorig 2023	Wijz. 2023	Nieuw 2023	2024	2025
Ontv.	0	0	0	0	0	0	0	0
Uitg.	17.408	17.572	18.291	18.000	0	18.000	26.000	26.000
Saldo	-17.408	-17.572	-18.291	-18.000	0	-18.000	-26.000	-26.000

Actie SD05/BVT008/A2

De gemeente werkt mee aan nationale initiatieven zoals Open Monumentendag en Erfgoeddag.

Deze actie wordt uitgevoerd door middel van personeelsinzet. Hieraan werden geen extra uitgaven gekoppeld.

Actie SD05/BVT008/A3

De gemeente werkt samen met Heemkundige Kring De Kluize bij publieksmomenten en collectievorming

Deze actie wordt uitgevoerd door middel van personeelsinzet. Hieraan werden geen extra uitgaven gekoppeld.

Actie SD05/BVT008/A4

De vrijwillige molenaars ontvangen een werkingstoelage om zelf te kunnen instaan voor klein onderhoud

Exploitatie								
	2020	2021	2022	Vorig 2023	Wijz. 2023	Nieuw 2023	2024	2025
Ontv.	0	0	0	0	0	0	0	0
Uitg.	200	200	200	200	0	200	200	200
Saldo	-200	-200	-200	-200	0	-200	-200	-200

Actie SD05/BVT008/A5

Een kunstenbeleid voeren in samenwerking met de cultuurraad

Investerings								
	2020	2021	2022	Vorig 2023	Wijz. 2023	Nieuw 2023	2024	2025
Ontv.	0	0	0	0	0	0	0	0
Uitg.	0	0	0	10.000	0	10.000	10.000	0
Saldo	0	0	0	-10.000	0	-10.000	-10.000	0

Actie SD05/BVT008/A6

Folklore groep De Klomp vzw krijgt jaarlijks een toelage voor het openstellen van KLINGSPoor

Exploitatie								
	2020	2021	2022	Vorig 2023	Wijz. 2023	Nieuw 2023	2024	2025
Ontv.	0	0	0	0	0	0	0	0
Uitg.	1.500	1.500	1.500	1.500	0	1.500	1.500	1.500
Saldo	-1.500	-1.500	-1.500	-1.500	0	-1.500	-1.500	-1.500

Monumenten en kunstwerken onderhouden

Exploitatie								
	2020	2021	2022	Vorig 2023	Wijz. 2023	Nieuw 2023	2024	2025
Ontv.	0	0	0	0	0	0	0	0
Uitg.	9.576	26	1.839	8.000	0	8.000	8.000	8.000
Saldo	-9.576	-26	-1.839	-8.000	0	-8.000	-8.000	-8.000
Investerings								
	2020	2021	2022	Vorig 2023	Wijz. 2023	Nieuw 2023	2024	2025
Ontv.	0	0	0	0	0	0	0	0
Uitg.	377.500	52.654	95.457	261.252	0	261.252	313.000	0
Saldo	-377.500	-52.654	-95.457	-261.252	0	-261.252	-313.000	0

Actieplan BVT009 (Prioritair)

(Cultuur)verenigingen ondersteunen en onderlinge samenwerking bevorderen zodat zij een kwalitatief aanbod kunnen bieden aan inwoners van Sint-Gillis-Waas

Exploitatie								
	2020	2021	2022	Vorig 2023	Wijz. 2023	Nieuw 2023	2024	2025
Ontv.	0	0	0	0	0	0	0	0
Uitg.	68.630	66.615	70.226	83.328	-1.000	82.328	72.328	82.328
Saldo	-68.630	-66.615	-70.226	-83.328	1.000	-82.328	-72.328	-82.328
Investerings								
	2020	2021	2022	Vorig 2023	Wijz. 2023	Nieuw 2023	2024	2025
Ontv.	0	0	0	0	0	0	0	0
Uitg.	4.740	0	7.993	30.000	10.000	40.000	40.000	10.000
Saldo	-4.740	0	-7.993	-30.000	-10.000	-40.000	-40.000	-10.000

Actie SD05/BVT009/A1

Burgerbudget toekennen aan de feestcomités voor het organiseren van publieke feestelijkheden

Exploitatie								
	2020	2021	2022	Vorig 2023	Wijz. 2023	Nieuw 2023	2024	2025
Ontv.	0	0	0	0	0	0	0	0
Uitg.	51.378	49.748	51.378	51.378	0	51.378	51.378	51.378
Saldo	-51.378	-49.748	-51.378	-51.378	0	-51.378	-51.378	-51.378

Actie SD05/BVT009/A2 (Prioritair)

Cultuurverenigingen subsidiëren volgens het subsidiereglement culturele verenigingen

Op basis van een subsidiereglement kunnen verenigingen subsidies krijgen. De grootte van de toelage is afhankelijk van de aard en hoeveelheid van de georganiseerde activiteiten, het ledenaantal, de kwaliteit van de werking en het beheer van infrastructuur. Omwille van de onmisbare rol die deze verenigingen spelen in lokale cultuurbeleving en verbondenheid is het belangrijk om te monitoren hoeveel cultuurverenigingen actief zijn.

Exploitatie								
	2020	2021	2022	Vorig 2023	Wijz. 2023	Nieuw 2023	2024	2025
Ontv.	0	0	0	0	0	0	0	0
Uitg.	11.701	11.626	11.187	11.700	0	11.700	11.700	11.700
Saldo	-11.701	-11.626	-11.187	-11.700	0	-11.700	-11.700	-11.700

Actie SD05/BVT009/A3

De cultuurraad in zijn kernopdracht bevestigen.

Exploitatie								
	2020	2021	2022	Vorig 2023	Wijz. 2023	Nieuw 2023	2024	2025
Ontv.	0	0	0	0	0	0	0	0
Uitg.	1.250	1.250	1.250	1.250	0	1.250	1.250	1.250
Saldo	-1.250	-1.250	-1.250	-1.250	0	-1.250	-1.250	-1.250

Actie SD05/BVT009/A4

Een toelage toekennen aan gemeenschapsvormende culturele activiteiten met publiek karakter

Exploitatie								
	2020	2021	2022	Vorig 2023	Wijz. 2023	Nieuw 2023	2024	2025
Ontv.	0	0	0	0	0	0	0	0
Uitg.	1.500	125	500	11.000	0	11.000	1.000	11.000
Saldo	-1.500	-125	-500	-11.000	0	-11.000	-1.000	-11.000

Actie SD05/BVT009/A5

Het secretariaat opnemen van de cultuurraad

Deze actie wordt uitgevoerd door middel van personeelsinzet. Hieraan werden geen extra uitgaven gekoppeld.

Actie SD05/BVT009/A6

Het secretariaat opnemen van de feestcomités

Deze actie wordt uitgevoerd door middel van personeelsinzet. Hieraan werden geen extra uitgaven gekoppeld.

Actie SD05/BVT009/A7

Het secretariaat opnemen van vzw Tempus De Route

Deze actie wordt uitgevoerd door middel van personeelsinzet. Hieraan werden geen extra uitgaven gekoppeld.

Actie SD05/BVT009/A8

Logistieke feestmaterialen vervangen

Investerings								
	2020	2021	2022	Vorig 2023	Wijz. 2023	Nieuw 2023	2024	2025
Ontv.	0	0	0	0	0	0	0	0
Uitg.	4.740	0	7.993	30.000	10.000	40.000	40.000	10.000
Saldo	-4.740	0	-7.993	-30.000	-10.000	-40.000	-40.000	-10.000

Actie SD05/BVT009/A9 (Prioritair)

Logistieke ondersteuning bieden bij de organisatie van evenementen

Om evenementen op een goede manier te organiseren zijn vaak veel (dure) materialen noodzakelijk. Het is voor verenigingen niet evident deze aan te kopen of te huren op de private markt. Daarom zal Sint-Gillis-Waas verder ondersteuning bieden door materialen aan te kopen en gratis uit te lenen aan verenigingen

Deze actie wordt uitgevoerd door middel van personeelsinzet. Hieraan werden geen extra uitgaven gekoppeld.

Actie SD05/BVT009/A10

Promotionele ondersteuning bieden aan organisatoren van activiteiten

Exploitatie								
	2020	2021	2022	Vorig 2023	Wijz. 2023	Nieuw 2023	2024	2025
Ontv.	0	0	0	0	0	0	0	0
Uitg.	2.801	3.866	5.911	8.000	-1.000	7.000	7.000	7.000
Saldo	-2.801	-3.866	-5.911	-8.000	1.000	-7.000	-7.000	-7.000

Actieplan BVT010

Het toerisme in de gemeente promoten door verschillende producten te ontwikkelen en activiteiten te organiseren

Exploitatie								
	2020	2021	2022	Vorig 2023	Wijz. 2023	Nieuw 2023	2024	2025
Ontv.	0	12.000	0	0	100	100	750	750
Uitg.	12.446	26.206	18.220	16.000	0	16.000	16.750	16.750
Saldo	-12.446	-14.206	-18.220	-16.000	100	-15.900	-16.000	-16.000

Actie SD05/BVT010/A1

Dagprogramma's en arrangementen ontwikkelen om groepsbezoeken aan de gemeente te faciliteren

Exploitatie								
	2020	2021	2022	Vorig 2023	Wijz. 2023	Nieuw 2023	2024	2025
Ontv.	0	0	0	0	0	0	0	0
Uitg.	1.680	839	50	1.500	0	1.500	1.500	1.500
Saldo	-1.680	-839	-50	-1.500	0	-1.500	-1.500	-1.500

Actie SD05/BVT010/A2

De fiets-, wandel- en rutterroutes worden jaarlijks gecontroleerd, onderhouden en eventueel aangepast

Exploitatie								
	2020	2021	2022	Vorig 2023	Wijz. 2023	Nieuw 2023	2024	2025
Ontv.	0	0	0	0	0	0	0	0
Uitg.	5.368	315	2.391	3.500	0	3.500	3.500	3.500
Saldo	-5.368	-315	-2.391	-3.500	0	-3.500	-3.500	-3.500

Actie SD05/BVT010/A3

De gemeente is een actieve partner binnen Toerisme Waasland

Exploitatie								
	2020	2021	2022	Vorig 2023	Wijz. 2023	Nieuw 2023	2024	2025
Ontv.	0	0	0	0	0	0	0	0
Uitg.	3.873	4.434	4.478	4.500	0	4.500	4.500	4.500
Saldo	-3.873	-4.434	-4.478	-4.500	0	-4.500	-4.500	-4.500

Actie SD05/BVT010/A4

De gemeente werkt samen met vrijwilligers aan de uitbouw van de werking en het onderhoud op verschillende toeristische sites en routes

Deze actie wordt uitgevoerd door middel van personeelsinzet. Hieraan werden geen extra uitgaven gekoppeld.

Actie SD05/BVT010/A5

Een kwalitatieve gidsenwerking organiseren

Exploitatie								
	2020	2021	2022	Vorig 2023	Wijz. 2023	Nieuw 2023	2024	2025
Ontv.	0	0	0	0	100	100	750	750
Uitg.	417	0	50	500	0	500	1.250	1.250
Saldo	-417	0	-50	-500	100	-400	-500	-500

Actie SD05/BVT010/A6

Evenementen met toeristisch potentieel initiëren en coördineren i.s.m. relevante partners

Exploitatie								
	2020	2021	2022	Vorig 2023	Wijz. 2023	Nieuw 2023	2024	2025
Ontv.	0	12.000	0	0	0	0	0	0
Uitg.	981	18.665	1.833	3.000	0	3.000	3.000	3.000
Saldo	-981	-6.665	-1.833	-3.000	0	-3.000	-3.000	-3.000

Actie SD05/BVT010/A7

Folders ontwikkelen en actief promotie voeren via verschillende media om de toereken van de gemeente in de kijker te zetten

Exploitatie								
	2020	2021	2022	Vorig 2023	Wijz. 2023	Nieuw 2023	2024	2025
Ontv.	0	0	0	0	0	0	0	0
Uitg.	127	1.953	9.418	3.000	0	3.000	3.000	3.000
Saldo	-127	-1.953	-9.418	-3.000	0	-3.000	-3.000	-3.000

Actie SD05/BVT010/A8

Verenigingsactiviteiten met toeristisch potentieel ondersteunen

Deze actie wordt uitgevoerd door middel van personeelsinzet. Hieraan werden geen extra uitgaven gekoppeld.

Actieplan BVT016

De sociale cohesie in de gemeente versterken door gemeenschapsvormende cultuuractiviteiten te initiëren of te ondersteunen

Exploitatie								
	2020	2021	2022	Vorig 2023	Wijz. 2023	Nieuw 2023	2024	2025
Ontv.	0	0	700	0	0	0	0	0
Uitg.	49.316	44.847	37.423	23.500	0	23.500	22.750	22.750
Saldo	-49.316	-44.847	-36.723	-23.500	0	-23.500	-22.750	-22.750

Actie SD05/BVT016/A1

Culturele activiteiten, projecten en traditionele plechtigheden organiseren

Exploitatie								
	2020	2021	2022	Vorig 2023	Wijz. 2023	Nieuw 2023	2024	2025
Ontv.	0	0	700	0	0	0	0	0
Uitg.	9.068	22.721	13.318	10.000	0	10.000	10.000	10.000
Saldo	-9.068	-22.721	-12.618	-10.000	0	-10.000	-10.000	-10.000

Actie SD05/BVT016/A2

De gemeente participeert actief binnen het intergemeentelijk samenwerkingsverband cultuurregio Waasland

Exploitatie								
	2020	2021	2022	Vorig 2023	Wijz. 2023	Nieuw 2023	2024	2025
Ontv.	0	0	0	0	0	0	0	0
Uitg.	6.818	7.346	7.386	8.500	0	8.500	7.750	7.750
Saldo	-6.818	-7.346	-7.386	-8.500	0	-8.500	-7.750	-7.750

Actie SD05/BVT016/A3

Jaarlijks een kwalitatieve 11-juliviering organiseren

Exploitatie								
	2020	2021	2022	Vorig 2023	Wijz. 2023	Nieuw 2023	2024	2025
Ontv.	0	0	0	0	0	0	0	0
Uitg.	0	2.856	4.643	5.000	0	5.000	5.000	5.000
Saldo	0	-2.856	-4.643	-5.000	0	-5.000	-5.000	-5.000

Actie SD05/BVT016/A4

Uitzonderlijke initiatieven met gemeenschapsvormend karakter financieel ondersteunen

Exploitatie								
	2020	2021	2022	Vorig 2023	Wijz. 2023	Nieuw 2023	2024	2025
Ontv.	0	0	0	0	0	0	0	0
Uitg.	33.430	11.924	12.076	0	0	0	0	0
Saldo	-33.430	-11.924	-12.076	0	0	0	0	0

Actieplan BVT017 (Prioritair)

Het gemeenschapscentrum en de culturele zalen in alle deelgemeenten zijn toegankelijk en uitgerust voor iedere vereniging of burgerinitiatief die een (sociaal-) culturele activiteit willen organiseren

Exploitatie								
	2020	2021	2022	Vorig 2023	Wijz. 2023	Nieuw 2023	2024	2025
Ontv.	0	0	0	0	0	0	0	0
Uitg.	19.447	10.197	10.024	11.500	0	11.500	11.500	11.500
Saldo	-19.447	-10.197	-10.024	-11.500	0	-11.500	-11.500	-11.500

Investerings								
	2020	2021	2022	Vorig 2023	Wijz. 2023	Nieuw 2023	2024	2025
Ontv.	0	0	0	0	0	0	0	0
Uitg.	804.430	443.788	238.500	18.445	0	18.445	0	0
Saldo	-804.430	-443.788	-238.500	-18.445	0	-18.445	0	0

Actie SD05/BVT017/A1

De huishoudelijke reglementen en het retributiereglement van de culturele zalen worden geëvalueerd en aangepast

Deze actie wordt uitgevoerd door middel van personeelsinzet. Hieraan werden geen extra uitgaven gekoppeld.

Actie SD05/BVT017/A2

De vzw die OC Parochiehuis beheert ondersteunen door een opstarttoelage te geven

Exploitatie								
	2020	2021	2022	Vorig 2023	Wijz. 2023	Nieuw 2023	2024	2025
Ontv.	0	0	0	0	0	0	0	0
Uitg.	10.000	0	1.500	1.500	0	1.500	1.500	1.500
Saldo	-10.000	0	-1.500	-1.500	0	-1.500	-1.500	-1.500

Actie SD05/BVT017/A3 (Prioritair)

Het parochiehuis van De Klinge functioneel verbouwen tot een ontmoetingscentrum

Niet elk dorp beschikt over hedendaagse private of openbare polyvalente infrastructuur waar inwoners en verenigingen activiteiten kunnen organiseren. Daarom renoveerde Sint-Gillis-Waas OC Parochiehuis in De Klinge. Eind juni 2021 werd "het Parochiehuis" feestelijk heropend. Gezien het belang dat gehecht wordt aan het ondersteunen van verenigingen, is deze actie prioritair.

Investerings								
	2020	2021	2022	Vorig 2023	Wijz. 2023	Nieuw 2023	2024	2025
Ontv.	0	0	0	0	0	0	0	0
Uitg.	804.430	443.788	8.331	18.445	0	18.445	0	0
Saldo	-804.430	-443.788	-8.331	-18.445	0	-18.445	0	0

Actie SD05/BVT017/A4

Theatertechnische materialen in GC De Route vervangen en uitbreiden indien nodig

Exploitatie								
	2020	2021	2022	Vorig 2023	Wijz. 2023	Nieuw 2023	2024	2025
Ontv.	0	0	0	0	0	0	0	0
Uitg.	9.447	10.197	8.524	10.000	0	10.000	10.000	10.000
Saldo	-9.447	-10.197	-8.524	-10.000	0	-10.000	-10.000	-10.000
Investerings								
	2020	2021	2022	Vorig 2023	Wijz. 2023	Nieuw 2023	2024	2025
Ontv.	0	0	0	0	0	0	0	0
Uitg.	0	0	230.169	0	0	0	0	0
Saldo	0	0	-230.169	0	0	0	0	0

Actieplan W001

De samenwerking met de lokale verenigingen verbeteren door elkaars aanbod en werking beter te leren kennen

Deze actie wordt uitgevoerd door middel van personeelsinzet. Hieraan werden geen extra uitgaven gekoppeld.

Actie SD05/W0001/A1

Informatie verstrekken aan lokale verenigingen betreffende het vrijwilligerswerk

Deze actie wordt uitgevoerd door middel van personeelsinzet. Hieraan werden geen extra uitgaven gekoppeld.

Beleidsdoelstelling: SD06 (prioritair)

De ruimte duurzaam gebruiken door wonen, natuur, industrie en landbouw te harmoniseren

(Open) ruimte is schaars in Vlaanderen. Daarom is het een hele uitdaging om de belangen en functies van verschillende gebruikers met elkaar te verzoenen en in te zetten op multifunctioneel gebruik. Op Vlaams niveau is het ook zo dat Sint-Gillis-Waas nog relatief veel open ruimte heeft. Wanneer gekeken wordt naar de typische eigenschappen van de gemeente is het aandeel open ruimte en dus het landelijk karakter er één van. Het behoud of de slimme inrichting daarvan werden door de sportraad, de gemeentelijke commissie voor ruimtelijke ordening (GECORO) en de Stuurgroep Toerisme weerhouden als prioritaire actie voor Sint-Gillis-Waas.

Om de ruimte duurzaam en efficiënt te gebruiken zal de ruimtelijke planning ingezet worden om ontwikkelingen te sturen. Concreet zal dit vertaling krijgen bij de opmaak van een aantal ruimtelijke uitvoeringsplannen. Ook zal er ingezet worden op een handhavingsbeleid inzake de correcte naleving van omgevingsvergunningen. De opmaak van een ambitieus ruimtelijk uitvoeringplan is ook een prioriteit voor de GECORO. Voor de Milieuraad was dat o.a. inzetten op handhaving.

Om de beleving van en in de open ruimte te vergroten wordt o.a. ingezet op de aanleg van trage wegen, het aanplanten van extra bomen en de heraanleg van het gemeentepark.

Hieronder de prioritaire acties die voor het duurzaam gebruik van de open ruimte werden gedefinieerd.

Exploitatie								
	2020	2021	2022	Vorig 2023	Wijz. 2023	Nieuw 2023	2024	2025
Ontv.	0	0	0	0	0	0	0	0
Uitg.	13.496	20.454	20.329	22.300	0	22.300	24.610	24.610
Saldo	-13.496	-20.454	-20.329	-22.300	0	-22.300	-24.610	-24.610
Investeringsen								
	2020	2021	2022	Vorig 2023	Wijz. 2023	Nieuw 2023	2024	2025
Ontv.	0	40.000	0	115.000	-115.000	0	25.000	0
Uitg.	57.401	41.165	43.456	227.919	-100.000	127.919	490.000	145.000
Saldo	-57.401	-1.165	-43.456	-112.919	-15.000	-127.919	-465.000	-145.000

Actieplan GGZ005 (Prioritair)

Het openbaar groen onderhouden op basis van toekomst- en klimaat gerichte visie en planning

Investeringsen								
	2020	2021	2022	Vorig 2023	Wijz. 2023	Nieuw 2023	2024	2025
Ontv.	0	40.000	0	100.000	-100.000	0	10.000	0
Uitg.	14.972	3.015	27.827	152.919	-100.000	52.919	410.000	100.000
Saldo	-14.972	36.985	-27.827	-52.919	0	-52.919	-400.000	-100.000

Actie SD06/GGZ005/A1 (Prioritair)

Het aanplanten van extra bomen

Bomen zorgen voor minder CO2 en verhogen de biodiversiteit. Om een aangename leefomgeving voor mens en dier te ontwikkelen, is het aanplanten van extra bomen een prioritaire actie.

Investeringsen								
	2020	2021	2022	Vorig 2023	Wijz. 2023	Nieuw 2023	2024	2025
Ontv.	0	0	0	0	0	0	0	0
Uitg.	10.196	3.015	15.027	15.719	0	15.719	10.000	10.000
Saldo	-10.196	-3.015	-15.027	-15.719	0	-15.719	-10.000	-10.000

Actie SD06/GGZ005/A2 (Prioritair)

Het gemeentepark heraanleggen

Met uitzondering van kleine aanpassingen is er de voorbije decennia weinig veranderd aan het gemeentepark. Om te voldoen aan hedendaagse multifunctionele noden zal het park aangepast worden en ingericht worden als een multifunctionele groen- en recreatiepool midden in de dorpskern in samenspraak met de inwoners. De herinrichting van het gemeentepark vormt ook één van de zeven deelgebieden van het "Masterplan Groenblauwe Woonas Blokstraatbeek". In die zin zal het dus ook een functie voor waterbeheer hebben.

Investerings								
	2020	2021	2022	Vorig 2023	Wijz. 2023	Nieuw 2023	2024	2025
Ontv.	0	40.000	0	100.000	-100.000	0	10.000	0
Uitg.	0	0	12.800	137.200	-100.000	37.200	400.000	0
Saldo	0	40.000	-12.800	-37.200	0	-37.200	-390.000	0

Actie SD06/GGZ005/A3

Klimaatgroenscan opstellen

Investerings								
	2020	2021	2022	Vorig 2023	Wijz. 2023	Nieuw 2023	2024	2025
Ontv.	0	0	0	0	0	0	0	0
Uitg.	4.776	0	0	0	0	0	0	0
Saldo	-4.776	0	0	0	0	0	0	0

Actie SD06/GGZ005/A4

Park Sint-Helena aanleggen

Investerings								
	2020	2021	2022	Vorig 2023	Wijz. 2023	Nieuw 2023	2024	2025
Ontv.	0	0	0	0	0	0	0	0
Uitg.	0	0	0	0	0	0	0	90.000
Saldo	0	0	0	0	0	0	0	-90.000

Actieplan GGZ006

Het uitvoeren van werken & maatregelen met het oog op het dierenwelzijn

Exploitatie								
	2020	2021	2022	Vorig 2023	Wijz. 2023	Nieuw 2023	2024	2025
Ontv.	0	0	0	0	0	0	0	0
Uitg.	12.075	11.769	11.573	13.300	0	13.300	15.610	15.610
Saldo	-12.075	-11.769	-11.573	-13.300	0	-13.300	-15.610	-15.610
Investerings								
	2020	2021	2022	Vorig 2023	Wijz. 2023	Nieuw 2023	2024	2025
Ontv.	0	0	0	0	0	0	0	0
Uitg.	0	0	0	0	0	0	5.000	0
Saldo	0	0	0	0	0	0	-5.000	0

Actie SD06/GGZ006/A1

De zwerfkattenpopulatie onder controle houden

Exploitatie								
	2020	2021	2022	Vorig 2023	Wijz. 2023	Nieuw 2023	2024	2025
Ontv.	0	0	0	0	0	0	0	0
Uitg.	12.075	11.769	11.573	13.300	0	13.300	15.610	15.610
Saldo	-12.075	-11.769	-11.573	-13.300	0	-13.300	-15.610	-15.610

Actie SD06/GGZ006/A2

Hondenloopweiden aanleggen

Investerings								
	2020	2021	2022	Vorig 2023	Wijz. 2023	Nieuw 2023	2024	2025
Ontv.	0	0	0	0	0	0	0	0
Uitg.	0	0	0	0	0	0	5.000	0
Saldo	0	0	0	0	0	0	-5.000	0

Actieplan GGZ011 (Prioritair)

De ruimtelijke planning, het vergunningenbeleid en de handhaving inzetten voor een efficiënt en duurzaam gebruik van de beschikbare ruimte

Investerings								
	2020	2021	2022	Vorig 2023	Wijz. 2023	Nieuw 2023	2024	2025
Ontv.	0	0	0	0	0	0	0	0
Uitg.	42.429	30.890	15.630	45.000	0	45.000	45.000	45.000
Saldo	-42.429	-30.890	-15.630	-45.000	0	-45.000	-45.000	-45.000

Actie SD06/GGZ011/A1 (Prioritair)

De ruimtelijke planning inzetten als instrument om de ruimtelijke ontwikkelingen te sturen

Ruimtelijke uitvoeringsplannen en masterplannen zijn dé belangrijkste instrumenten om ruimtelijke ontwikkelingen in de gewenste richting te sturen. Het spreekt voor zich dat deze actie prioritair is.

Investerings								
	2020	2021	2022	Vorig 2023	Wijz. 2023	Nieuw 2023	2024	2025
Ontv.	0	0	0	0	0	0	0	0
Uitg.	42.429	26.630	15.630	45.000	0	45.000	45.000	45.000
Saldo	-42.429	-26.630	-15.630	-45.000	0	-45.000	-45.000	-45.000

Actie SD06/GGZ011/A2

Een aardgasloze wijk uitbouwen

Investerings								
	2020	2021	2022	Vorig 2023	Wijz. 2023	Nieuw 2023	2024	2025
Ontv.	0	0	0	0	0	0	0	0
Uitg.	0	4.259	0	0	0	0	0	0
Saldo	0	-4.259	0	0	0	0	0	0

Actie SD06/GGZ011/A3 (Prioritair)

Het handhavingsbeleid versterken

Doorheen de jaren werden omgevingsvergunningen (of de vroegere bouwvergunningen) beperkt opgevolgd. Daarom zal in de nabije toekomst gecontroleerd worden op de correcte naleving van die vergunningen.

Deze actie wordt uitgevoerd door middel van personeelsinzet. Hieraan werden geen extra uitgaven gekoppeld.

Actie SD06/GGZ011/A4

Sociaal objectief inzake sociale woningbouw optrekken en invullen op het terrein in samenspraak met de huisvestingsmaatschappijen

Deze actie wordt uitgevoerd door middel van personeelsinzet. Hieraan werden geen extra uitgaven gekoppeld.

Actieplan GGZ012

Samen met het Regionaal Landschap Schelde-Durme en met de lokale natuur- en milieuverenigingen versterken we de natuur en de natuurbeleving

Exploitatie								
	2020	2021	2022	Vorig 2023	Wijz. 2023	Nieuw 2023	2024	2025
Ontv.	0	0	0	0	0	0	0	0
Uitg.	1.421	8.685	8.755	9.000	0	9.000	9.000	9.000
Saldo	-1.421	-8.685	-8.755	-9.000	0	-9.000	-9.000	-9.000
Investerings								
	2020	2021	2022	Vorig 2023	Wijz. 2023	Nieuw 2023	2024	2025
Ontv.	0	0	0	15.000	-15.000	0	15.000	0
Uitg.	0	7.260	0	30.000	0	30.000	30.000	0
Saldo	0	-7.260	0	-15.000	-15.000	-30.000	-15.000	0

Actie SD06/GGZ012/A1

Inspanningen leveren om een bijenvriendelijke gemeente te blijven

Deze actie wordt uitgevoerd door middel van personeelsinzet. Hieraan werden geen extra uitgaven gekoppeld.

Actie SD06/GGZ012/A2

Trage wegenplannen uitvoeren

Exploitatie								
	2020	2021	2022	Vorig 2023	Wijz. 2023	Nieuw 2023	2024	2025
Ontv.	0	0	0	0	0	0	0	0
Uitg.	1.421	8.685	8.755	9.000	0	9.000	9.000	9.000
Saldo	-1.421	-8.685	-8.755	-9.000	0	-9.000	-9.000	-9.000
Investerings								
	2020	2021	2022	Vorig 2023	Wijz. 2023	Nieuw 2023	2024	2025
Ontv.	0	0	0	15.000	-15.000	0	15.000	0
Uitg.	0	7.260	0	30.000	0	30.000	30.000	0
Saldo	0	-7.260	0	-15.000	-15.000	-30.000	-15.000	0

Beleidsdoelstelling: SD07 (prioritair)

De verkeersleefbaarheid verhogen door het gemotoriseerd verkeer te verminderen en de voorzieningen voor de zachte weggebruiker te verhogen

O.a. door het massaal gebruik van de (elektrische) fiets is het aantal fietsverplaatsingen voor professioneel en recreatief gebruik geëxplodeerd. Mede daardoor maar ook door de historische achterstand zal de komende jaren ingezet worden op voorzieningen voor de zachte weggebruiker. Er wordt o.a. ingezet op het (her)aanleggen van fietspaden, fietssuggestiestroken en fietsverbindingen. Over de verschillende inspraakorganen heen kan dit ook gezien worden als een horizontale prioriteit.

Door de installatie van (ANPR-)camera's, de inrichting van zones 30 in woonwijken en de aankoop van snelheidsinformatieborden wordt het gemotoriseerd verkeer gestimuleerd of verplicht om zijn snelheid aan te passen. Ook de milieuraad vond het plaatsen van (ANPR-)camera's één van de prioritaire acties om meer actie tegen overdreven snelheid te nemen.

Om de ontwikkelingen voor verschillende vervoersmodi te sturen zal i.s.m. de mobiliteitsraad een nieuwe mobiliteitsplan opgemaakt worden. Specifieke aandacht gaat ook naar de inrichting van schoolomgevingen in Sint-Gillis-Waas.

Exploitatie								
	2020	2021	2022	Vorig 2023	Wijz. 2023	Nieuw 2023	2024	2025
Ontv.	0	0	0	0	0	0	0	0
Uitg.	38.648	47.320	84.573	99.500	0	99.500	84.500	84.500
Saldo	-38.648	-47.320	-84.573	-99.500	0	-99.500	-84.500	-84.500
Investeringsen								
	2020	2021	2022	Vorig 2023	Wijz. 2023	Nieuw 2023	2024	2025
Ontv.	11.397	16.150	57.847	179.800	-70.500	109.300	402.050	2.287.000
Uitg.	0	101.501	281.611	800.811	-291.288	509.523	821.850	3.107.000
Saldo	11.397	-85.351	-223.763	-621.011	220.788	-400.223	-419.800	-820.000

Actieplan GGZ010 (Prioritair)

Werken aan een duurzame mobiliteit door het comfort en de veiligheid van de zachte weggebruikers te verhogen, het collectief vervoer aan te moedigen en de nadelige effecten van het gemotoriseerd verkeer in te perken

Exploitatie								
	2020	2021	2022	Vorig 2023	Wijz. 2023	Nieuw 2023	2024	2025
Ontv.	0	0	0	0	0	0	0	0
Uitg.	38.648	47.320	84.573	99.500	0	99.500	84.500	84.500
Saldo	-38.648	-47.320	-84.573	-99.500	0	-99.500	-84.500	-84.500
Investeringsen								
	2020	2021	2022	Vorig 2023	Wijz. 2023	Nieuw 2023	2024	2025
Ontv.	0	0	48.881	154.800	-70.500	84.300	389.550	2.274.500
Uitg.	0	38.321	266.520	726.482	-291.288	435.194	796.850	3.082.000
Saldo	0	-38.321	-217.639	-571.682	220.788	-350.894	-407.300	-807.500

Actie SD07/GGZ010/A1 (Prioritair)

Inzetten op verkeershandhaving

Om verplaatsingen per fiets te stimuleren is het naast het inrichten van goede fiets-infrastructuur belangrijk dat gemotoriseerd verkeer het verkeersreglement correct naleeft. Om dat beter op te volgen zullen onder meer ANPR-camera's geïnstalleerd worden.

Investerings								
	2020	2021	2022	Vorig 2023	Wijz. 2023	Nieuw 2023	2024	2025
Ontv.	0	0	0	0	0	0	0	0
Uitg.	0	0	0	200.000	-200.000	0	100.000	100.000
Saldo	0	0	0	-200.000	200.000	0	-100.000	-100.000

Actie SD07/GGZ010/A2 (Prioritair)

De Potterstraat samen met de Vlaamse Overheid volgens hedendaagse normen multimodaal inrichten

De Potterstraat maakt deel uit van de N403, een belangrijke verbindingsweg die destijds hoofdzakelijk werd ingericht i.f.v. gemotoriseerd verkeer. Omwille van de verhoogde mobiliteitsdruk, maar ook omwille van de toenemende aandacht voor fietsers, is een hedendaagse inrichting noodzakelijk. Ook de riolering wordt vernieuwd.

Investerings								
	2020	2021	2022	Vorig 2023	Wijz. 2023	Nieuw 2023	2024	2025
Ontv.	0	0	0	0	0	0	0	0
Uitg.	0	0	0	20.000	0	20.000	20.000	20.000
Saldo	0	0	0	-20.000	0	-20.000	-20.000	-20.000

Actie SD07/GGZ010/A3 (Prioritair)

De gemeente maakt werk van de herinrichting van de kruispunten op de fietssnelwegen F411 en F41.

De verplaatsing met (snelle elektrische) fietsen zit in de lift. Om de verplaatsingen over grote afstanden te faciliteren leggen de provincies fietssnelwegen aan. De gemeente zal de kruispunten op de fietssnelwegen F411 en F41 inrichten. Deze actie is in hoofdzaak prioritair omdat meer fietsverplaatsingen de mobiliteitsdruk verminderen

Investerings								
	2020	2021	2022	Vorig 2023	Wijz. 2023	Nieuw 2023	2024	2025
Ontv.	0	0	0	0	0	0	0	2.000.000
Uitg.	0	0	61.899	4.818	0	4.818	0	2.000.000
Saldo	0	0	-61.899	-4.818	0	-4.818	0	0

Actie SD07/GGZ010/A4 (Prioritair)

Hoppinpunten inrichten en de halteinfrastructuur verbeteren

In de toekomst moet overstappen of veranderen tussen verschillende vervoersmodi tijdens één verplaatsing beter georganiseerd worden. Daarom zullen in Sint-Gillis-Waas hoppinpunten ingericht worden. Dit zijn herkenbare fysieke plaatsen met een divers aanbod aan vervoersmogelijkheden.

Daarnaast wordt ook geïnvesteerd in de halteinfrastructuur van het openbaar vervoer.

Investerings								
	2020	2021	2022	Vorig 2023	Wijz. 2023	Nieuw 2023	2024	2025
Ontv.	0	0	0	37.500	-37.500	0	89.550	60.500
Uitg.	0	0	0	100.000	-91.288	8.712	213.850	94.000
Saldo	0	0	0	-62.500	53.788	-8.712	-124.300	-33.500

Actie SD07/GGZ010/A5

Fietsverbindingen realiseren

Investerings								
	2020	2021	2022	Vorig 2023	Wijz. 2023	Nieuw 2023	2024	2025
Ontv.	0	0	48.881	117.300	-33.000	84.300	300.000	214.000
Uitg.	0	0	164.398	372.885	0	372.885	450.000	850.000
Saldo	0	0	-115.517	-255.585	-33.000	-288.585	-150.000	-636.000

Actie SD07/GGZ010/A6

Inzetten op openbaar vervoer in het kader van Vervoerregio Waasland

Exploitatie								
	2020	2021	2022	Vorig 2023	Wijz. 2023	Nieuw 2023	2024	2025
Ontv.	0	0	0	0	0	0	0	0
Uitg.	19.472	27.528	60.296	59.500	0	59.500	59.500	59.500
Saldo	-19.472	-27.528	-60.296	-59.500	0	-59.500	-59.500	-59.500

Actie SD07/GGZ010/A7

Nieuw mobiliteitsplan opmaken

Investerings								
	2020	2021	2022	Vorig 2023	Wijz. 2023	Nieuw 2023	2024	2025
Ontv.	0	0	0	0	0	0	0	0
Uitg.	0	23.363	12.622	0	0	0	0	0
Saldo	0	-23.363	-12.622	0	0	0	0	0

Actie SD07/GGZ010/A8

Overleg met Vlaamse Overheid organiseren over het beperken van de omgevingsimpact van de E34 door plaatsing van geluidsschermen en groenaanplantingen langs parallelwegen.

Deze actie wordt uitgevoerd door middel van personeelsinzet. Hieraan werden geen extra uitgaven gekoppeld.

Actie SD07/GGZ010/A9

Project Vlaamse overheid opvolgen voor herinrichten N403 met gescheiden fietspaden, veilige overstekmogelijkheden en snelheidsbeperking

Deze actie wordt uitgevoerd door middel van personeelsinzet. Hieraan werden geen extra uitgaven gekoppeld.

Actie SD07/GGZ010/A10

Snelheidsinformatieborden voorzien

Investerings								
	2020	2021	2022	Vorig 2023	Wijz. 2023	Nieuw 2023	2024	2025
Ontv.	0	0	0	0	0	0	0	0
Uitg.	0	14.958	3.067	13.779	0	13.779	8.000	8.000
Saldo	0	-14.958	-3.067	-13.779	0	-13.779	-8.000	-8.000

Actie SD07/GGZ010/A11

Verkeerssignalisatie aankopen

Exploitatie								
	2020	2021	2022	Vorig 2023	Wijz. 2023	Nieuw 2023	2024	2025
Ontv.	0	0	0	0	0	0	0	0
Uitg.	19.177	19.791	24.277	25.000	0	25.000	25.000	25.000
Saldo	-19.177	-19.791	-24.277	-25.000	0	-25.000	-25.000	-25.000

Actie SD07/GGZ010/A12

Voldoende en goed onderhouden fietsstallingen voorzien

Investerings								
	2020	2021	2022	Vorig 2023	Wijz. 2023	Nieuw 2023	2024	2025
Ontv.	0	0	0	0	0	0	0	0
Uitg.	0	0	18.056	0	0	0	0	0
Saldo	0	0	-18.056	0	0	0	0	0

Actie SD07/GGZ010/A13 (Prioritair)

Zones 30 in woonwijken uitbreiden

Gemotoriseerd verkeer dat 30 of 50 km/u rijdt, betekent een groot verschil voor de leefbaarheid van woonwijken. De remafstand bij 30 km/u is een stuk korter en bij een aanrijding zijn de overlevingskansen een stuk groter. Om die redenen is de inrichting van zones 30 een prioritaire actie voor Sint-Gillis-Waas.

Investerings								
	2020	2021	2022	Vorig 2023	Wijz. 2023	Nieuw 2023	2024	2025
Ontv.	0	0	0	0	0	0	0	0
Uitg.	0	0	0	15.000	0	15.000	5.000	10.000
Saldo	0	0	0	-15.000	0	-15.000	-5.000	-10.000

Actie SD07/GGZ010/A14

Door met verschillende mensen één fiets of één wagen te gebruiken, creëren we meer ruimte en een aangenaamere en gezondere leefomgeving. Het gemeentebestuur geeft hierbij zelf ook het goede voorbeeld.

Exploitatie								
	2020	2021	2022	Vorig 2023	Wijz. 2023	Nieuw 2023	2024	2025
Ontv.	0	0	0	0	0	0	0	0
Uitg.	0	0	0	15.000	0	15.000	0	0
Saldo	0	0	0	-15.000	0	-15.000	0	0

Investerings								
	2020	2021	2022	Vorig 2023	Wijz. 2023	Nieuw 2023	2024	2025
Ontv.	0	0	0	0	0	0	0	0
Uitg.	0	0	6.478	0	0	0	0	0
Saldo	0	0	-6.478	0	0	0	0	0

Actieplan IZ007 (Prioritair)

Schoolomgevingen herinrichten om onveilige situaties tijdens de schoolspits te vermijden en woon-school-routes veiliger maken met als doel oplossingen te vinden om de gevaarlijke verkeersknooppunten veiliger te maken

Investerings								
	2020	2021	2022	Vorig 2023	Wijz. 2023	Nieuw 2023	2024	2025
Ontv.	11.397	16.150	8.966	25.000	0	25.000	12.500	12.500
Uitg.	0	63.180	15.091	74.329	0	74.329	25.000	25.000
Saldo	11.397	-47.030	-6.125	-49.329	0	-49.329	-12.500	-12.500

Actie SD07/IZ007/A1

Inzetten op verkeerseducatie

Deze actie wordt uitgevoerd door middel van personeelsinzet. Hieraan werden geen extra uitgaven gekoppeld.

Actie SD07/IZ007/A2 (Prioritair)

Veilige schoolomgevingen inrichten

Kinderen zijn de meest kwetsbare groep in het verkeer. Sint-Gillis-Waas zal daarom alle schoolomgevingen veilig inrichten. Om de voortgang te bewaken werd deze actie weerhouden als prioritair.

Investerings								
	2020	2021	2022	Vorig 2023	Wijz. 2023	Nieuw 2023	2024	2025
Ontv.	11.397	16.150	8.966	25.000	0	25.000	12.500	12.500
Uitg.	0	63.180	15.091	74.329	0	74.329	25.000	25.000
Saldo	11.397	-47.030	-6.125	-49.329	0	-49.329	-12.500	-12.500

Beleidsdoelstelling: SD08 (prioritair)

De kwaliteit van de leefomgeving verhogen door de CO2-uitstoot te verminderen, en de gevolgen van felle neerslag, droogte en hitte op te lossen

De klimaatopwarming is een uitdaging waar verschillende beleidsniveaus op dienen in te zetten. Enerzijds gaat het over het beperken van de verdere klimaatopwarming, anderzijds gaat het over het omgaan met de gevolgen ervan.

Sint-Gillis-Waas neemt een voorbeeldfunctie op door te streven naar een energie-efficiënt en koolstofvrij patrimonium tegen 2050. Daarvoor wordt o.a. ingezet op het verLEDden van de openbare verlichting en het opmaken van verwarmingsaudits voor openbare gebouwen. Om de gevolgen van de klimaatopwarming op te vangen wordt o.a. ingezet op het onderhouden en herstellen van (baan)grachten. Daarnaast wordt ook een klimaatadaptatie en -mitigatieplan opgemaakt. De afdeling Omgeving zal het voortouw nemen voor de uitvoering van het gemeentelijk klimaatactieplan. Rond klimaat zal ook verder samengewerkt worden binnen "Waasland Klimaatland", het partnership tussen Interwaas en de Provincie Oost-Vlaanderen om tegen 2030 40% (referentiejaar: 2011) minder CO2 uit te stoten.

Op de gemeenteraad van september 2021 besliste de gemeenteraad om het lokaal energie- en klimaatpact (LEKP) te ondertekenen, door dat te doen zal Vlaanderen financiële ondersteuning bieden om in te zetten op vier werven: vergroening, energie, mobiliteit en regenwater. Naast deze specifieke beleidsdoelstelling voor klimaat heeft het pact, en bij uitbreiding het omgaan met de klimaatproblematiek, ook linken met doelstellingen en acties die bijv. verband houden met duurzaam ruimtegebruik en verkeersleefbaarheid.

De prioritaire actie die voor de strategische doelstelling rond klimaatopwarming werd weerhouden zijn hieronder terug te vinden.

Exploitatie								
	2020	2021	2022	Vorig 2023	Wijz. 2023	Nieuw 2023	2024	2025
Ontv.	0	0	0	94.291	0	94.291	0	0
Uitg.	101.185	114.564	124.201	154.500	10.500	165.000	166.400	166.400
Saldo	-101.185	-114.564	-124.201	-60.209	-10.500	-70.709	-166.400	-166.400
Investerings								
	2020	2021	2022	Vorig 2023	Wijz. 2023	Nieuw 2023	2024	2025
Ontv.	0	38.181	499.818	613.183	-1	613.182	38.182	3.182
Uitg.	668.220	323.671	369.554	803.095	-180.718	622.377	997.912	631.214
Saldo	-668.220	-285.489	130.264	-189.912	180.717	-9.195	-959.730	-628.032
Financiering								
	2020	2021	2022	Vorig 2023	Wijz. 2023	Nieuw 2023	2024	2025
Ontv.	617.724	289.644	227.931	234.493	7.884	242.377	308.310	304.414
Uitg.	0	0	0	0	0	0	0	0
Saldo	617.724	289.644	227.931	234.493	7.884	242.377	308.310	304.414

Actieplan BVT015

De gemeente ondersteunt en promoot lokale leveranciers van (streek) producten en bijgevolg een korte ketennetwerk

Exploitatie								
	2020	2021	2022	Vorig 2023	Wijz. 2023	Nieuw 2023	2024	2025
Ontv.	0	0	0	0	0	0	0	0
Uitg.	20.694	20.681	29.192	29.500	10.500	40.000	40.000	40.000
Saldo	-20.694	-20.681	-29.192	-29.500	-10.500	-40.000	-40.000	-40.000

Streekproducten aanbieden tijdens gemeentelijke organisaties en als relatiegeschenk

Exploitatie								
	2020	2021	2022	Vorig 2023	Wijz. 2023	Nieuw 2023	2024	2025
Ontv.	0	0	0	0	0	0	0	0
Uitg.	20.694	20.681	29.192	29.500	10.500	40.000	40.000	40.000
Saldo	-20.694	-20.681	-29.192	-29.500	-10.500	-40.000	-40.000	-40.000

Actieplan GGZ001 (Prioritair)

Streven naar een energie-efficiënt en koolstofvrij publiek patrimonium tegen 2050

Investerings								
	2020	2021	2022	Vorig 2023	Wijz. 2023	Nieuw 2023	2024	2025
Ontv.	0	38.181	499.818	613.183	-1	613.182	38.182	3.182
Uitg.	618.874	292.671	235.652	274.493	7.884	282.377	428.310	304.414
Saldo	-618.874	-254.489	264.165	338.690	-7.885	330.805	-390.128	-301.232

Financiering								
	2020	2021	2022	Vorig 2023	Wijz. 2023	Nieuw 2023	2024	2025
Ontv.	617.724	289.644	227.931	234.493	7.884	242.377	308.310	304.414
Uitg.	0	0	0	0	0	0	0	0
Saldo	617.724	289.644	227.931	234.493	7.884	242.377	308.310	304.414

Actie SD08/GGZ001/A1 (Prioritair)

Een zoncoöperatieve Houtvoortsite oprichten

Niet iedereen heeft een geschikt dak om zonnepanelen te leggen of heeft de mogelijkheden om dit zelf te doen. Voor wie dit niet kan maar toch gebruik wil maken van zonne-energie biedt een coöperatie een oplossing. De gemeente ondersteunde daarom in eerste instantie de oprichting van een coöperatie die zonnepanelen op GC De Route aanbrengt.

Investerings								
	2020	2021	2022	Vorig 2023	Wijz. 2023	Nieuw 2023	2024	2025
Ontv.	0	0	0	0	0	0	0	0
Uitg.	1.150	3.027	7.721	0	0	0	0	0
Saldo	-1.150	-3.027	-7.721	0	0	0	0	0

Actie SD08/GGZ001/A2 (Prioritair)

Energiezuinige maatregelen nemen door te verLEDden en verwarmingsaudits voor openbare gebouwen op te maken

I.s.m. Fluvius wordt de openbare verlichting de komende 8 jaar verLED. Door deze actie als prioritair te weerhouden, benadrukt Sint-Gillis-Waas de voorbeeldfunctie van een lokaal bestuur.

Investerings								
	2020	2021	2022	Vorig 2023	Wijz. 2023	Nieuw 2023	2024	2025
Ontv.	0	38.181	38.181	38.183	-1	38.182	38.182	3.182
Uitg.	617.724	289.644	227.931	234.493	7.884	242.377	308.310	304.414
Saldo	-617.724	-251.463	-189.750	-196.310	-7.885	-204.195	-270.128	-301.232

Financiering								
	2020	2021	2022	Vorig 2023	Wijz. 2023	Nieuw 2023	2024	2025
Ontv.	617.724	289.644	227.931	234.493	7.884	242.377	308.310	304.414
Uitg.	0	0	0	0	0	0	0	0
Saldo	617.724	289.644	227.931	234.493	7.884	242.377	308.310	304.414

Actie SD08/GGZ001/A3

Opmaken van een strategisch vastgoedplan in kader van SURE2050

Investerings								
	2020	2021	2022	Vorig 2023	Wijz. 2023	Nieuw 2023	2024	2025
Ontv.	0	0	461.637	575.000	0	575.000	0	0
Uitg.	0	0	0	40.000	0	40.000	40.000	0
Saldo	0	0	461.637	535.000	0	535.000	-40.000	0

Actie SD08/GGZ001/A4

Zonnepanelen installeren op gemeentelijke gebouwen

Investerings								
	2020	2021	2022	Vorig 2023	Wijz. 2023	Nieuw 2023	2024	2025
Ontv.	0	0	0	0	0	0	0	0
Uitg.	0	0	0	0	0	0	80.000	0
Saldo	0	0	0	0	0	0	-80.000	0

Actieplan GGZ008 (Prioritair)

Klimaatmitigerende & -adaptieve maatregelen uitvoeren en stimuleren

Exploitatie								
	2020	2021	2022	Vorig 2023	Wijz. 2023	Nieuw 2023	2024	2025
Ontv.	0	0	0	94.291	0	94.291	0	0
Uitg.	80.491	93.883	95.009	125.000	0	125.000	126.400	126.400
Saldo	-80.491	-93.883	-95.009	-30.709	0	-30.709	-126.400	-126.400

Investerings								
	2020	2021	2022	Vorig 2023	Wijz. 2023	Nieuw 2023	2024	2025
Ontv.	0	0	0	0	0	0	0	0
Uitg.	49.346	31.000	133.902	528.602	-188.602	340.000	569.602	326.800
Saldo	-49.346	-31.000	-133.902	-528.602	188.602	-340.000	-569.602	-326.800

Actie SD08/GGZ008/A1

(Baan)Grachten herstellen en onderhouden

Exploitatie								
	2020	2021	2022	Vorig 2023	Wijz. 2023	Nieuw 2023	2024	2025
Ontv.	0	0	0	0	0	0	0	0
Uitg.	80.491	93.883	95.009	120.000	0	120.000	121.400	121.400
Saldo	-80.491	-93.883	-95.009	-120.000	0	-120.000	-121.400	-121.400

Actie SD08/GGZ008/A2

Deelname aan groepsaankopen die ingericht worden door Waasland Klimaatland en door het provinciebestuur

Deze actie wordt uitgevoerd door middel van personeelsinzet. Hieraan werden geen extra uitgaven gekoppeld.

Actie SD08/GGZ008/A3

Interne of externe versterking van de afdeling Omgeving met het oog op de uitvoering van het klimaatactieplan. Waar mogelijk werken we intergemeentelijk samen rond klimaat, zodat efficiënter en effectiever gewerkt wordt.

Exploitatie								
	2020	2021	2022	Vorig 2023	Wijz. 2023	Nieuw 2023	2024	2025
Ontv.	0	0	0	94.291	0	94.291	0	0
Uitg.	0	0	0	5.000	0	5.000	5.000	5.000
Saldo	0	0	0	89.291	0	89.291	-5.000	-5.000

Actie SD08/GGZ008/A5

Meewerken aan de uitbouw van lokale energiecoöperaties

Deze actie wordt uitgevoerd door middel van personeelsinzet. Hieraan werden geen extra uitgaven gekoppeld.

Actie SD08/GGZ008/A6 (Prioritair)

Maatregelen i.k.v. waterbeheersing uitvoeren en stimuleren

Om de waterbeheersing aan te pakken, worden infrastructurele ingrepen uitgevoerd, met specifieke aandacht voor de Blokstraatbeek en Loeverbeek. Voor de Blokstraatbeek werd een masterplan opgemaakt waarin groenblauwe dooradering centraal staat. Naast de functie als klimaatbuffer is er ook de ambitie om de Blokstraatbeek als ecologisch-recreatieve verbinding in de dorpskern te ontwikkelen.

Investerings								
	2020	2021	2022	Vorig 2023	Wijz. 2023	Nieuw 2023	2024	2025
Ontv.	0	0	0	0	0	0	0	0
Uitg.	0	0	93.300	200.000	0	200.000	150.000	0
Saldo	0	0	-93.300	-200.000	0	-200.000	-150.000	0

Actie SD08/GGZ008/A7

Verenigingen financieel ondersteunen bij het nemen van energiezuinige maatregelen voor hun infrastructuur

Investerings								
	2020	2021	2022	Vorig 2023	Wijz. 2023	Nieuw 2023	2024	2025
Ontv.	0	0	0	0	0	0	0	0
Uitg.	49.346	31.000	13.398	48.602	11.398	60.000	19.602	0
Saldo	-49.346	-31.000	-13.398	-48.602	-11.398	-60.000	-19.602	0

Actie SD08/GGZ008/A8 (Prioritair)

Waterloop nr.23 (Drypickel) afkoppelen (onderdeel van rioleringsproject Sint-Gillis-Waas Zuid)

Waterloop 23 zorgt voor terugkerende waterproblemen in de Doornstraat. Daarom zal het water in de waterloop ten zuiden van de Doornstraat naar de Blokstraatbeek afgeleid worden.

Investerings								
	2020	2021	2022	Vorig 2023	Wijz. 2023	Nieuw 2023	2024	2025
Ontv.	0	0	0	0	0	0	0	0
Uitg.	0	0	26.599	200.000	-200.000	0	400.000	326.800
Saldo	0	0	-26.599	-200.000	200.000	0	-400.000	-326.800

Opmaak Hemelwater- en droogteplan

Investerings								
	2020	2021	2022	Vorig 2023	Wijz. 2023	Nieuw 2023	2024	2025
Ontv.	0	0	0	0	0	0	0	0
Uitg.	0	0	605	80.000	0	80.000	0	0
Saldo	0	0	-605	-80.000	0	-80.000	0	0

Beleidsdoelstelling: SD09 (prioritair)

Het welzijn van alle burgers vergroten door hun fundamentele rechten te waarborgen

Onder titel 4 is informatie terug te vinden over de integratie van gemeente en OCMW en dat ondersteunende diensten zoals communicatie, ICT en onderhoud van gebouwen door de gemeente opgenomen zullen worden. Doel is dan ook dat het OCMW kan focussen op zijn kerntaak.

De kerntaak van het OCMW is (financiële) ondersteuning bieden bij het uitbouwen van een menswaardig leven en maatschappelijke integratie. Gemeente en OCMW kiezen ervoor om menswaardig leven ruim te benaderen. D.w.z. dat het OCMW ook initiatieven neemt die het recht op arbeid, behoorlijke huisvesting en culturele ontplooiing bevorderen.

Het OCMW is actief op een ruim aantal levensdomeinen. Samen met de gemeente probeert het OCMW de fundamentele rechten van iedere inwoner te waarborgen. Elke inwoner kan gebruik maken van de dienstverlening van het OCMW en de gemeente.

Omdat welzijn een zeer ruim begrip is, is het OCMW niet bevoegd voor alle thema's die er verband mee houden. Zo is de gemeente bijv. verantwoordelijk voor het gemeentelijk basisonderwijs.

Hieronder worden de prioritaire acties opgesomd en toegelicht die voor de strategische doelstelling rond welzijn werden weerhouden. De prioritaire acties behoren toe aan de sectoren Welzijn, Interne Zaken en Burgerzaken & Vrije Tijd.

Exploitatie								
	2020	2021	2022	Vorig 2023	Wijz. 2023	Nieuw 2023	2024	2025
Ontv.	135.885	696.633	416.584	195.830	45.931	241.762	189.402	164.150
Uitg.	1.900.770	2.343.942	1.972.260	1.940.908	335.274	2.276.182	1.960.223	1.977.434
Saldo	-1.764.884	-1.647.309	-1.555.677	-1.745.078	-289.343	-2.034.421	-1.770.821	-1.813.284
Investeringsen								
	2020	2021	2022	Vorig 2023	Wijz. 2023	Nieuw 2023	2024	2025
Ontv.	0	0	16.970	3.600	0	3.600	0	392.370
Uitg.	168.630	674.643	1.535.890	857.814	-276.616	581.199	47.250	756.545
Saldo	-168.630	-674.643	-1.518.919	-854.214	276.616	-577.599	-47.250	-364.175

Actieplan BVT011 (Prioritair)

Inwoners worden gestimuleerd om te lezen en om op een goede manier om te gaan met digitale media door het aanbieden van een moderne dienstverlening in de bibliotheek met een veelzijdige collectie, gerichte leespromotie en vormingsinitiatieven

Exploitatie								
	2020	2021	2022	Vorig 2023	Wijz. 2023	Nieuw 2023	2024	2025
Ontv.	0	0	0	50.000	0	50.000	50.000	50.000
Uitg.	86.891	91.488	89.793	96.100	16.996	113.096	99.600	99.600
Saldo	-86.891	-91.488	-89.793	-46.100	-16.996	-63.096	-49.600	-49.600
Investeringsen								
	2020	2021	2022	Vorig 2023	Wijz. 2023	Nieuw 2023	2024	2025
Ontv.	0	0	0	0	0	0	0	0
Uitg.	0	0	0	7.000	0	7.000	0	0
Saldo	0	0	0	-7.000	0	-7.000	0	0

Actie SD09/BVT011/A1 (Prioritair)

Het behoud van een bibliotheekfiliaal in elke deelgemeente met een diverse en hedendaagse collectie

Sint-Gillis-Waas kiest ervoor om de volgende jaren een bibliotheekfiliaal open te houden in elke deelgemeente. Inwoners kunnen in hun eigen deelgemeente terecht voor een diverse en hedendaagse bibliotheekcollectie. Deze keuze zorgt ervoor dat scholen op een eenvoudige manier een maandelijks bibliotheekbezoek kunnen organiseren. Alle schoolgaande kinderen leren op die manier de bibliotheekwerking kennen en worden gestimuleerd om te lezen

Exploitatie								
	2020	2021	2022	Vorig 2023	Wijz. 2023	Nieuw 2023	2024	2025
Ontv.	0	0	0	0	0	0	0	0
Uitg.	71.993	72.977	73.386	73.000	0	73.000	73.000	73.000
Saldo	-71.993	-72.977	-73.386	-73.000	0	-73.000	-73.000	-73.000

Actie SD09/BVT011/A2

ICT-middelen voorzien om in te zetten op e-inclusie, informatiegeletterdheid en mediawijsheid

Exploitatie								
	2020	2021	2022	Vorig 2023	Wijz. 2023	Nieuw 2023	2024	2025
Ontv.	0	0	0	0	0	0	0	0
Uitg.	13.452	14.849	12.116	16.500	16.996	33.496	19.000	19.000
Saldo	-13.452	-14.849	-12.116	-16.500	-16.996	-33.496	-19.000	-19.000

Investeringsen								
	2020	2021	2022	Vorig 2023	Wijz. 2023	Nieuw 2023	2024	2025
Ontv.	0	0	0	0	0	0	0	0
Uitg.	0	0	0	7.000	0	7.000	0	0
Saldo	0	0	0	-7.000	0	-7.000	0	0

Actie SD09/BVT011/A3

Leesbevorderingsinitiatieven organiseren

Exploitatie								
	2020	2021	2022	Vorig 2023	Wijz. 2023	Nieuw 2023	2024	2025
Ontv.	0	0	0	0	0	0	0	0
Uitg.	1.446	3.564	3.481	3.500	0	3.500	4.500	4.500
Saldo	-1.446	-3.564	-3.481	-3.500	0	-3.500	-4.500	-4.500

Actie SD09/BVT011/A4

Vorming- en dienstenaanbod rond digitale media organiseren

Exploitatie								
	2020	2021	2022	Vorig 2023	Wijz. 2023	Nieuw 2023	2024	2025
Ontv.	0	0	0	50.000	0	50.000	50.000	50.000
Uitg.	0	97	810	3.100	0	3.100	3.100	3.100
Saldo	0	-97	-810	46.900	0	46.900	46.900	46.900

Actieplan BVT012

De gemeente organiseert en promoot een cultuureducatief schoolaanbod

Exploitatie								
	2020	2021	2022	Vorig 2023	Wijz. 2023	Nieuw 2023	2024	2025
Ontv.	0	0	0	0	0	0	0	0
Uitg.	21.484	20.400	22.572	23.700	0	23.700	23.700	23.700
Saldo	-21.484	-20.400	-22.572	-23.700	0	-23.700	-23.700	-23.700

Actie SD09/BVT012/A1

Het educatieve aanbod en dat van de relevante partners promoten

Deze actie wordt uitgevoerd door middel van personeelsinzet. Hieraan werden geen extra uitgaven gekoppeld.

Actie SD09/BVT012/A2

Leesbevordering bij kinderen ondersteunen door samen te werken met scholen en maandelijkse klasbezoeken in de bibliotheek te voorzien

Exploitatie								
	2020	2021	2022	Vorig 2023	Wijz. 2023	Nieuw 2023	2024	2025
Ontv.	0	0	0	0	0	0	0	0
Uitg.	1.484	400	1.701	2.700	0	2.700	2.700	2.700
Saldo	-1.484	-400	-1.701	-2.700	0	-2.700	-2.700	-2.700

Actie SD09/BVT012/A3

Lespakketten uitwerken in functie van de educatieve werking in KLINGSPoor

Exploitatie								
	2020	2021	2022	Vorig 2023	Wijz. 2023	Nieuw 2023	2024	2025
Ontv.	0	0	0	0	0	0	0	0
Uitg.	0	0	871	1.000	0	1.000	1.000	1.000
Saldo	0	0	-871	-1.000	0	-1.000	-1.000	-1.000

Actie SD09/BVT012/A4

Vzw Tempus De Route ondersteunen bij het organiseren van schoolvoorstellingen

Exploitatie								
	2020	2021	2022	Vorig 2023	Wijz. 2023	Nieuw 2023	2024	2025
Ontv.	0	0	0	0	0	0	0	0
Uitg.	20.000	20.000	20.000	20.000	0	20.000	20.000	20.000
Saldo	-20.000	-20.000	-20.000	-20.000	0	-20.000	-20.000	-20.000

Actieplan BVT013

De bibliotheek en het gemeenschapscentrum inrichten tot aangename 'derde' plekken zodat de verblijfsfunctie vergroot voor inwoners en gebruikers

Exploitatie								
	2020	2021	2022	Vorig 2023	Wijz. 2023	Nieuw 2023	2024	2025
Ontv.	0	0	0	0	0	0	0	0
Uitg.	8.731	2.433	8.025	10.500	0	10.500	6.500	6.500
Saldo	-8.731	-2.433	-8.025	-10.500	0	-10.500	-6.500	-6.500

Investerings								
	2020	2021	2022	Vorig 2023	Wijz. 2023	Nieuw 2023	2024	2025
Ontv.	0	0	0	0	0	0	0	0
Uitg.	0	14.289	0	0	0	0	0	0
Saldo	0	-14.289	0	0	0	0	0	0

Actie SD09/BVT013/A1

De bibliotheek creëert ontmoetingskansen en stimuleert de verblijfsfunctie door te zorgen voor een aangename en verzorgde omgeving

Exploitatie								
	2020	2021	2022	Vorig 2023	Wijz. 2023	Nieuw 2023	2024	2025
Ontv.	0	0	0	0	0	0	0	0
Uitg.	8.731	2.433	8.025	10.500	0	10.500	6.500	6.500
Saldo	-8.731	-2.433	-8.025	-10.500	0	-10.500	-6.500	-6.500

Actie SD09/BVT013/A2

De kleine ontspanningszaal in GC De Route krijgt een vaste foyeropstelling

Investerings								
	2020	2021	2022	Vorig 2023	Wijz. 2023	Nieuw 2023	2024	2025
Ontv.	0	0	0	0	0	0	0	0
Uitg.	0	14.289	0	0	0	0	0	0
Saldo	0	-14.289	0	0	0	0	0	0

Actieplan BVT014 (Prioritair)

Het vrijetijdsaanbod is toegankelijk voor alle inwoners door financiële en andere participatiedrempels weg te werken

Exploitatie								
	2020	2021	2022	Vorig 2023	Wijz. 2023	Nieuw 2023	2024	2025
Ontv.	0	0	0	0	0	0	0	0
Uitg.	0	0	1.873	11.000	0	11.000	14.000	17.000
Saldo	0	0	-1.873	-11.000	0	-11.000	-14.000	-17.000

Investerings								
	2020	2021	2022	Vorig 2023	Wijz. 2023	Nieuw 2023	2024	2025
Ontv.	0	0	0	3.600	0	3.600	0	0
Uitg.	0	0	0	6.000	0	6.000	0	0
Saldo	0	0	0	-2.400	0	-2.400	0	0

Actie SD09/BVT014/A1

De introductie van de UIT-pas of een ander toeleidingsinitiatief wordt binnen een bovenlokale context onderzocht

Exploitatie								
	2020	2021	2022	Vorig 2023	Wijz. 2023	Nieuw 2023	2024	2025
Ontv.	0	0	0	0	0	0	0	0
Uitg.	0	0	0	9.000	0	9.000	12.000	15.000
Saldo	0	0	0	-9.000	0	-9.000	-12.000	-15.000

Investerings								
	2020	2021	2022	Vorig 2023	Wijz. 2023	Nieuw 2023	2024	2025
Ontv.	0	0	0	3.600	0	3.600	0	0
Uitg.	0	0	0	6.000	0	6.000	0	0
Saldo	0	0	0	-2.400	0	-2.400	0	0

Actie SD09/BVT014/A2

Een aangepaste bibliotheekcollectie voorzien voor slechtzienden en personen met beperkte geletterdheid

Exploitatie								
	2020	2021	2022	Vorig 2023	Wijz. 2023	Nieuw 2023	2024	2025
Ontv.	0	0	0	0	0	0	0	0
Uitg.	0	0	1.873	2.000	0	2.000	2.000	2.000
Saldo	0	0	-1.873	-2.000	0	-2.000	-2.000	-2.000

Actie SD09/BVT014/A3 (Prioritair)

Het lidmaatschap van de bibliotheek gratis houden

Bibliotheken zijn niet alleen belangrijk voor leesbevordering, maar zijn ook aangename plaatsen waar inwoners kunnen verblijven en sociale contacten hebben. Ook de volgende jaren blijft het lidmaatschap van de bibliotheek gratis. Het financiële aspect vormt daardoor geen drempel om een bibliotheek te bezoeken.

Deze actie wordt uitgevoerd door middel van personeelsinzet. Hieraan werden geen extra uitgaven gekoppeld.

Actie SD09/BVT014/A4

Publieke feestelijkheden zijn grotendeels gratis toegankelijk

Deze actie wordt uitgevoerd door middel van personeelsinzet. Hieraan werden geen extra uitgaven gekoppeld.

Actieplan CELB008

De kwaliteit van de intramurale dienstverlening voor senioren verzekeren door een optimale samenwerking met de Welzijnsvereniging

Exploitatie								
	2020	2021	2022	Vorig 2023	Wijz. 2023	Nieuw 2023	2024	2025
Ontv.	0	0	0	0	0	0	0	0
Uitg.	1.455.289	1.230.930	1.199.275	1.217.264	300.000	1.517.264	1.235.523	1.254.056
Saldo	-1.455.289	-1.230.930	-1.199.275	-1.217.264	-300.000	-1.517.264	-1.235.523	-1.254.056

Actie SD09/CELB008/A1

De Welzijnsvereniging financieel ondersteunen

Exploitatie								
	2020	2021	2022	Vorig 2023	Wijz. 2023	Nieuw 2023	2024	2025
Ontv.	0	0	0	0	0	0	0	0
Uitg.	1.455.289	1.230.930	1.199.275	1.217.264	300.000	1.517.264	1.235.523	1.254.056
Saldo	-1.455.289	-1.230.930	-1.199.275	-1.217.264	-300.000	-1.517.264	-1.235.523	-1.254.056

Actieplan IZ008

Tegen 2025 nemen de scholen van het gemeentelijk onderwijs een voortrekkersrol op het vlak van continue inzet op technologie en maatschappelijke evoluties via digitale innovatie

Exploitatie								
	2020	2021	2022	Vorig 2023	Wijz. 2023	Nieuw 2023	2024	2025
Ontv.	0	0	0	0	0	0	0	0
Uitg.	42.856	45.221	48.524	56.760	-435	56.325	63.050	59.000
Saldo	-42.856	-45.221	-48.524	-56.760	435	-56.325	-63.050	-59.000
Investerings								
	2020	2021	2022	Vorig 2023	Wijz. 2023	Nieuw 2023	2024	2025
Ontv.	0	0	0	0	0	0	0	0
Uitg.	27.409	3.005	126.870	34.677	0	34.677	22.250	38.175
Saldo	-27.409	-3.005	-126.870	-34.677	0	-34.677	-22.250	-38.175

Actie SD09/IZ008/A1

De leerlingen en leerkrachten beschikken over voldoende ICT-middelen voor kwaliteitsvol onderwijs.

Exploitatie								
	2020	2021	2022	Vorig 2023	Wijz. 2023	Nieuw 2023	2024	2025
Ontv.	0	0	0	0	0	0	0	0
Uitg.	42.856	45.221	48.524	56.760	-435	56.325	63.050	59.000
Saldo	-42.856	-45.221	-48.524	-56.760	435	-56.325	-63.050	-59.000
Investerings								
	2020	2021	2022	Vorig 2023	Wijz. 2023	Nieuw 2023	2024	2025
Ontv.	0	0	0	0	0	0	0	0
Uitg.	27.409	23	125.001	24.452	0	24.452	20.000	30.000
Saldo	-27.409	-23	-125.001	-24.452	0	-24.452	-20.000	-30.000

Actie SD09/IZ008/A2

Het computationeel denken verhogen van leerlingen

Investerings								
	2020	2021	2022	Vorig 2023	Wijz. 2023	Nieuw 2023	2024	2025
Ontv.	0	0	0	0	0	0	0	0
Uitg.	0	2.982	1.869	10.225	0	10.225	2.250	8.175
Saldo	0	-2.982	-1.869	-10.225	0	-10.225	-2.250	-8.175

Actieplan IZ009 (Prioritair)

Tegen 2025 inzetten op een gezonde geest in een gezond lichaam in een groene omgeving en aangepaste infrastructuur (gemeentelijk onderwijs) met oog voor milieu en klimaat

Investerings								
	2020	2021	2022	Vorig 2023	Wijz. 2023	Nieuw 2023	2024	2025
Ontv.	0	0	6.918	0	0	0	0	0
Uitg.	126.645	657.349	1.363.257	481.869	10.384	492.253	0	0
Saldo	-126.645	-657.349	-1.356.339	-481.869	-10.384	-492.253	0	0

Actie SD09/IZ009/A1

Gemeentescholen werken aan een groene omgeving en klimaatbewuste infrastructuur

Investerings								
	2020	2021	2022	Vorig 2023	Wijz. 2023	Nieuw 2023	2024	2025
Ontv.	0	0	3.918	0	0	0	0	0
Uitg.	66.164	9.875	10.918	0	0	0	0	0
Saldo	-66.164	-9.875	-7.000	0	0	0	0	0

Actie SD09/IZ009/A2

Gemeentescholen zetten in op een gezonde geest in een gezond lichaam

Deze actie wordt uitgevoerd door middel van personeelsinzet. Hieraan werden geen extra uitgaven gekoppeld.

Actie SD09/IZ009/A3 (Prioritair)

De Zandloper uitbreiden met nieuwbouw

Nadat nog geen tien jaar geleden klassen, een tekenlokaal en het sanitair blok van de Gemeentelijke Lagere School De Zandloper werden vernieuwd, is een volgende renovatie- en uitbreidingsfase noodzakelijk. Concreet wordt o.a. het aantal klaslokalen uitgebreid en wordt de buitenschoolse kinderopvang geïntegreerd.

Investeringsen								
	2020	2021	2022	Vorig 2023	Wijz. 2023	Nieuw 2023	2024	2025
Ontv.	0	0	3.000	0	0	0	0	0
Uitg.	60.481	647.474	1.352.339	481.869	10.384	492.253	0	0
Saldo	-60.481	-647.474	-1.349.339	-481.869	-10.384	-492.253	0	0

Actieplan IZ010 (Prioritair)

Blijven investeren in het pedagogische, infrastructurele en maatschappelijk luik van het gemeentelijk onderwijs met speciale zorg voor een naschools opvangaanbod (o.a. SASK, SAMWD,...) zodat de kinderen maximaal hun talenten kunnen ontwikkelen (en ouders hun professionele loopbaan kunnen uitbouwen)

Exploitatie								
	2020	2021	2022	Vorig 2023	Wijz. 2023	Nieuw 2023	2024	2025
Ontv.	0	0	0	0	0	0	0	0
Uitg.	159.947	178.903	165.553	167.709	4.335	172.044	147.953	164.453
Saldo	-159.947	-178.903	-165.553	-167.709	-4.335	-172.044	-147.953	-164.453

Investeringsen								
	2020	2021	2022	Vorig 2023	Wijz. 2023	Nieuw 2023	2024	2025
Ontv.	0	0	0	0	0	0	0	0
Uitg.	6.947	0	33.979	25.000	-5.000	20.000	25.000	26.000
Saldo	-6.947	0	-33.979	-25.000	5.000	-20.000	-25.000	-26.000

Actie SD09/IZ010/A1

Beleid uitwerken ter ondersteuning van schoolinfrastructuur van alle scholen op het grondgebied

Investeringsen								
	2020	2021	2022	Vorig 2023	Wijz. 2023	Nieuw 2023	2024	2025
Ontv.	0	0	0	0	0	0	0	0
Uitg.	0	0	31.282	20.000	0	20.000	20.000	20.000
Saldo	0	0	-31.282	-20.000	0	-20.000	-20.000	-20.000

Actie SD09/IZ010/A2

De leerlingen en leerkrachten beschikken over voldoende middelen voor kwaliteitsvol onderwijs.

Exploitatie								
	2020	2021	2022	Vorig 2023	Wijz. 2023	Nieuw 2023	2024	2025
Ontv.	0	0	0	0	0	0	0	0
Uitg.	87.318	90.400	90.498	103.059	4.135	107.194	99.463	97.563
Saldo	-87.318	-90.400	-90.498	-103.059	-4.135	-107.194	-99.463	-97.563

Investeringsen								
	2020	2021	2022	Vorig 2023	Wijz. 2023	Nieuw 2023	2024	2025
Ontv.	0	0	0	0	0	0	0	0
Uitg.	6.947	0	0	5.000	-5.000	0	5.000	6.000
Saldo	-6.947	0	0	-5.000	5.000	0	-5.000	-6.000

Actie SD09/IZ010/A3 (Prioritair)

Een degelijk aanbod kunstonderwijs aanbieden in samenwerking met d' Academie Sint-Niklaas

Heel wat kinderen, jongeren en volwassenen zijn graag creatief bezig in hun vrije tijd. Daarom wil Sint-Gillis-Waas een voldoende en divers aanbod kunstonderwijs aanbieden

Exploitatie								
	2020	2021	2022	Vorig 2023	Wijz. 2023	Nieuw 2023	2024	2025
Ontv.	0	0	0	0	0	0	0	0
Uitg.	6.211	9.563	8.118	9.450	200	9.650	9.850	9.850
Saldo	-6.211	-9.563	-8.118	-9.450	-200	-9.650	-9.850	-9.850
Investerings								
	2020	2021	2022	Vorig 2023	Wijz. 2023	Nieuw 2023	2024	2025
Ontv.	0	0	0	0	0	0	0	0
Uitg.	0	0	2.697	0	0	0	0	0
Saldo	0	0	-2.697	0	0	0	0	0

Actie SD09/IZ010/A4 (Prioritair)

Het buitenschools aanbod registreren voor schoolgaande kinderen

Naast het bestaande aanbod buitenschoolse kinderopvang en de organisatie van studiebegeleiding binnen de scholen moeten kinderen de mogelijkheid krijgen om na schooltijd aan te sluiten bij bijv. kunst- of sportlessen. Om dit alles te coördineren en faciliteren heeft de Vlaamse Overheid de regierol aan lokale besturen toevertrouwd om samen met diverse partners een structureel aanbod uit te bouwen.

Deze actie wordt uitgevoerd door middel van personeelsinzet. Hieraan werden geen extra uitgaven gekoppeld.

Actie SD09/IZ010/A5

Kwalitatief onderwijs met zorg voor bijzondere doelgroepen inrichten.

Exploitatie								
	2020	2021	2022	Vorig 2023	Wijz. 2023	Nieuw 2023	2024	2025
Ontv.	0	0	0	0	0	0	0	0
Uitg.	66.418	78.940	66.937	55.200	0	55.200	38.640	57.040
Saldo	-66.418	-78.940	-66.937	-55.200	0	-55.200	-38.640	-57.040

Actie SD09/IZ010/A6

Samenwerking scholen en Huis van het Kind bewerkstelligen

Deze actie wordt uitgevoerd door middel van personeelsinzet. Hieraan werden geen extra uitgaven gekoppeld.

Actie SD09/IZ010/A7

Toegankelijkheid kinderopvang en kleuterparticipatie voor anderstaligen stimuleren en verhogen

Deze actie wordt uitgevoerd door middel van personeelsinzet. Hieraan werden geen extra uitgaven gekoppeld.

Actie SD09/IZ010/A8

Maatschappelijke waarden bijbrengen door intergenerationele ontmoetingen te stimuleren

Deze actie wordt uitgevoerd door middel van personeelsinzet. Hieraan werden geen extra uitgaven gekoppeld.

Actieplan W002 (Prioritair)

Wonen verder uitwerken en verbeteren tot een volwaardige dienst

Exploitatie								
	2020	2021	2022	Vorig 2023	Wijz. 2023	Nieuw 2023	2024	2025
Ontv.	0	0	0	0	0	0	0	0
Uitg.	150	0	2.401	41.740	-1.500	40.240	44.000	44.000
Saldo	-150	0	-2.401	-41.740	1.500	-40.240	-44.000	-44.000
Investerings								
	2020	2021	2022	Vorig 2023	Wijz. 2023	Nieuw 2023	2024	2025
Ontv.	0	0	0	0	0	0	0	392.370
Uitg.	7.630	0	0	0	18.000	18.000	0	392.370
Saldo	-7.630	0	0	0	-18.000	-18.000	0	0

Actie SD09/W002/A1

De woonneed van inwoners die plots zonder woning vallen tijdelijk vervullen

Exploitatie								
	2020	2021	2022	Vorig 2023	Wijz. 2023	Nieuw 2023	2024	2025
Ontv.	0	0	0	0	0	0	0	0
Uitg.	0	0	0	8.700	0	8.700	11.000	11.000
Saldo	0	0	0	-8.700	0	-8.700	-11.000	-11.000

Actie SD09/W002/A2

Een gecoördineerd woonkwaliteitsbeleid voeren

Investerings								
	2020	2021	2022	Vorig 2023	Wijz. 2023	Nieuw 2023	2024	2025
Ontv.	0	0	0	0	0	0	0	392.370
Uitg.	7.630	0	0	0	18.000	18.000	0	392.370
Saldo	-7.630	0	0	0	-18.000	-18.000	0	0

Actie SD09/W002/A3

Een geïntegreerde visie uitbouwen over duurzaam en betaalbaar wonen i.s.m. omgeving waarbij de lokale woonnoden in rekening worden gebracht

Deze actie wordt uitgevoerd door middel van personeelsinzet. Hieraan werden geen extra uitgaven gekoppeld.

Actie SD09/W002/A4

Het aantal verhuurde privéwoningen voor kwetsbare huurders verhogen

Exploitatie								
	2020	2021	2022	Vorig 2023	Wijz. 2023	Nieuw 2023	2024	2025
Ontv.	0	0	0	0	0	0	0	0
Uitg.	0	0	951	10.000	0	10.000	10.000	10.000
Saldo	0	0	-951	-10.000	0	-10.000	-10.000	-10.000

Actie SD09/W002/A5 (Prioritair)

Inwoners en lokale bedrijven via verschillende kanalen informeren over wonen, energiezuinig (ver)bouwen en huren

Verschillende overheidsniveaus ondersteunen huurders en eigenaars door info te verstrekken of subsidies uit te keren. Als lokaal bestuur is het de taak om de veelheid aan informatie duidelijk en gestructureerd aan te bieden. Het is het doel de beschikbaarheid van betaalbare en kwalitatieve goede woningen te verhogen, net als het toegankelijk houden van de woningmarkt.

Exploitatie								
	2020	2021	2022	Vorig 2023	Wijz. 2023	Nieuw 2023	2024	2025
Ontv.	0	0	0	0	0	0	0	0
Uitg.	150	0	1.450	23.040	-1.500	21.540	23.000	23.000
Saldo	-150	0	-1.450	-23.040	1.500	-21.540	-23.000	-23.000

Actie SD09/W002/A6 (Prioritair)

Leegstaande gebouwen en woningen opsporen, registreren en aanpakken

De gemeente hecht belang aan een aangename leefomgeving met woningen die voor de inwoners betaalbaar blijven. Leegstand opvolgen en inperken ondersteunt dit beleid en voorkomt verloedering.

Deze actie wordt uitgevoerd door middel van personeelsinzet. Hieraan werden geen extra uitgaven gekoppeld.

Actieplan W003

Een beleid van kwaliteitsvolle samenwerking opmaken en uitvoeren met vrijwilligers van het lokaal bestuur

Exploitatie								
	2020	2021	2022	Vorig 2023	Wijz. 2023	Nieuw 2023	2024	2025
Ontv.	0	0	0	0	0	0	0	0
Uitg.	6.195	2.705	2.403	33.000	0	33.000	33.000	33.000
Saldo	-6.195	-2.705	-2.403	-33.000	0	-33.000	-33.000	-33.000

Actie SD09/W003/A1

De vrijwilligers efficiënt sturen op basis van een intern vrijwilligersbeleid

Exploitatie								
	2020	2021	2022	Vorig 2023	Wijz. 2023	Nieuw 2023	2024	2025
Ontv.	0	0	0	0	0	0	0	0
Uitg.	4.582	2.213	2.192	31.400	0	31.400	31.400	31.400
Saldo	-4.582	-2.213	-2.192	-31.400	0	-31.400	-31.400	-31.400

Actie SD09/W003/A2

Vrijwilligers ondersteunen door vormingen en opleidingen aan te bieden

Exploitatie								
	2020	2021	2022	Vorig 2023	Wijz. 2023	Nieuw 2023	2024	2025
Ontv.	0	0	0	0	0	0	0	0
Uitg.	1.613	493	211	1.600	0	1.600	1.600	1.600
Saldo	-1.613	-493	-211	-1.600	0	-1.600	-1.600	-1.600

Actieplan W004 (Prioritair)

Verhogen van het aantal mensen die doorstromen naar het NEC (normaal economisch circuit)

Exploitatie								
	2020	2021	2022	Vorig 2023	Wijz. 2023	Nieuw 2023	2024	2025
Ontv.	103.448	105.338	88.777	110.497	0	110.497	110.500	110.500
Uitg.	88.692	137.722	153.368	181.985	147	182.132	196.747	199.975
Saldo	14.756	-32.384	-64.591	-71.488	-147	-71.635	-86.247	-89.475

Actie SD09/W004/A1 (Prioritair)

Inzetten op training van sociale vaardigheden en taalcompetenties voor mensen met een afstand tot de arbeidsmarkt

Het hebben van werk is het beste verweer om niet in armoede te verzeilen (of er uit te raken). In die optiek zal het OCMW inzetten op acties of projecten die tewerkstellings-kansen verhogen waarbij een maximale doorstroming naar het Normaal Economisch Circuit het doel blijft.

Exploitatie								
	2020	2021	2022	Vorig 2023	Wijz. 2023	Nieuw 2023	2024	2025
Ontv.	103.225	105.350	88.350	110.000	0	110.000	110.000	110.000
Uitg.	0	0	0	6.300	0	6.300	6.300	6.300
Saldo	103.225	105.350	88.350	103.700	0	103.700	103.700	103.700

Actie SD09/W004/A2

Lokaal netwerk uitbouwen om het aantal stageplaatsen te verhogen.

Deze actie wordt uitgevoerd door middel van personeelsinzet. Hieraan werden geen extra uitgaven gekoppeld.

Actie SD09/W004/A3

Samenwerken met bedrijven uit de sociale economie om de kansen van doelgroepmedewerkers te verhogen

Exploitatie								
	2020	2021	2022	Vorig 2023	Wijz. 2023	Nieuw 2023	2024	2025
Ontv.	0	0	0	0	0	0	0	0
Uitg.	23.000	23.000	23.000	24.000	0	24.000	24.000	24.000
Saldo	-23.000	-23.000	-23.000	-24.000	0	-24.000	-24.000	-24.000

Actie SD09/W004/A4

Maximale personeelsinzet voor voortrajecten Tijdelijke WerkErvaring (TWE) en trajectbegeleiding TWE

Exploitatie								
	2020	2021	2022	Vorig 2023	Wijz. 2023	Nieuw 2023	2024	2025
Ontv.	223	-12	427	497	0	497	500	500
Uitg.	65.692	114.722	130.368	151.685	147	151.832	166.447	169.675
Saldo	-65.469	-114.734	-129.941	-151.188	-147	-151.335	-165.947	-169.175

Actieplan W005

Waken over sociaal contact en toegankelijke (gemeentelijke)dienstverlening door initiatieven ter ondersteuning van inwoners met een (dreigend) fysiek en/of psychisch disfunctioneren te nemen

Exploitatie								
	2020	2021	2022	Vorig 2023	Wijz. 2023	Nieuw 2023	2024	2025
Ontv.	0	0	0	0	0	0	0	0
Uitg.	0	0	0	500	0	500	500	500
Saldo	0	0	0	-500	0	-500	-500	-500

Actie SD09/W005/A1

Isolement tegengaan door initiatieven te nemen die sociaal contact en de toegankelijkheid van de (gemeentelijke) dienstverlening vergroten

Exploitatie								
	2020	2021	2022	Vorig 2023	Wijz. 2023	Nieuw 2023	2024	2025
Ontv.	0	0	0	0	0	0	0	0
Uitg.	0	0	0	500	0	500	500	500
Saldo	0	0	0	-500	0	-500	-500	-500

Actie SD09/W005/A2

Levenslang blijven door op het niveau van de deelgemeenten info- en vormingsinitiatieven te nemen

Deze actie wordt uitgevoerd door middel van personeelsinzet. Hieraan werden geen extra uitgaven gekoppeld.

Actie SD09/W005/A3

Samenwerkingsverband Geïntegreerd Breed Onthaal NO Waasland

1: Werken aan een gezamenlijke visie, gezamenlijke doelstellingen en een gezamenlijk kader voor de werkingsprincipes van een samenwerkingsverband geïntegreerd breed onthaal.

2: Basiswerkers faciliteren in hun samenwerking en ze eenduidig aansturen om gemeenschappelijke werkingsprincipes te realiseren.

3: Werken aan de participatie van de doelgroep en van de basiswerkers bij de uitwerking van de concrete werkzaamheden van het samenwerkingsverband Geïntegreerd breed onthaal.

expertise

4: Delen van

proactieve acties opzetten om welomschreven kwetsbare doelgroepen te bereiken

5: Concrete outreachende en

Deelnemende partners zijn:

- lokale besturen, telkens gemeentebestuur en OCMW, van Beveren, Kruibeke, Sint-Gillis-Waas, Stekene en Zwijndrecht
- CAW Oost-Vlaanderen
- de Diensten Maatschappelijk Werk Mutualiteiten van Bond Moyson Oost-Vlaanderen, Christelijke Mutualiteit Waas en Dender, Liberale Mutualiteit Oost-Vlaanderen, Partena Onafhankelijk ziekenfonds en Vlaams Neutraal ziekenfonds

Deze actie wordt uitgevoerd door middel van personeelsinzet. Hieraan werden geen extra uitgaven gekoppeld.

Actieplan W006

Ontwikkelingskansen verhogen van kinderen en gezinnen door aangepaste dienstverlening aan te bieden doorheen de verschillende levensfasen

Exploitatie								
	2020	2021	2022	Vorig 2023	Wijz. 2023	Nieuw 2023	2024	2025
Ontv.	2.334	0	0	3.650	0	3.650	3.650	3.650
Uitg.	27.995	54.852	39.205	29.650	4.000	33.650	31.650	31.650
Saldo	-25.661	-54.852	-39.205	-26.000	-4.000	-30.000	-28.000	-28.000
Investeringsen								
	2020	2021	2022	Vorig 2023	Wijz. 2023	Nieuw 2023	2024	2025
Ontv.	0	0	0	0	0	0	0	0
Uitg.	0	0	0	300.000	-300.000	0	0	300.000
Saldo	0	0	0	-300.000	300.000	0	0	-300.000

Actie SD09/W006/A1

Activiteiten organiseren voor de cliënten van de sociale dienst

Exploitatie								
	2020	2021	2022	Vorig 2023	Wijz. 2023	Nieuw 2023	2024	2025
Ontv.	0	0	0	0	0	0	0	0
Uitg.	5.000	0	8.438	7.000	4.000	11.000	11.000	11.000
Saldo	-5.000	0	-8.438	-7.000	-4.000	-11.000	-11.000	-11.000

Actie SD09/W006/A2

De organisatoren van kinderopvang financieel, logistiek en educatief ondersteunen.

Exploitatie								
	2020	2021	2022	Vorig 2023	Wijz. 2023	Nieuw 2023	2024	2025
Ontv.	2.334	0	0	3.650	0	3.650	3.650	3.650
Uitg.	1.539	6.759	2.714	6.150	0	6.150	4.150	4.150
Saldo	795	-6.759	-2.714	-2.500	0	-2.500	-500	-500
Investeringsen								
	2020	2021	2022	Vorig 2023	Wijz. 2023	Nieuw 2023	2024	2025
Ontv.	0	0	0	0	0	0	0	0
Uitg.	0	0	0	300.000	-300.000	0	0	300.000
Saldo	0	0	0	-300.000	300.000	0	0	-300.000

Actie SD09/W006/A3

De toegankelijkheid van kinderopvang verhogen voor de cliënten van de sociale dienst

Exploitatie								
	2020	2021	2022	Vorig 2023	Wijz. 2023	Nieuw 2023	2024	2025
Ontv.	0	0	0	0	0	0	0	0
Uitg.	1.434	0	0	1.500	0	1.500	1.500	1.500
Saldo	-1.434	0	0	-1.500	0	-1.500	-1.500	-1.500

Actie SD09/W006/A4

Vraag en aanbod inzake kinderopvang efficiënt in kaart brengen en up-to-date houden

Deze actie wordt uitgevoerd door middel van personeelsinzet. Hieraan werden geen extra uitgaven gekoppeld.

Actie SD09/W006/A5

Zwangerschaps-, opvoedings- en gezinsondersteuning voor gezinnen aanbieden

Exploitatie								
	2020	2021	2022	Vorig 2023	Wijz. 2023	Nieuw 2023	2024	2025
Ontv.	0	0	0	0	0	0	0	0
Uitg.	20.022	48.093	28.053	15.000	0	15.000	15.000	15.000
Saldo	-20.022	-48.093	-28.053	-15.000	0	-15.000	-15.000	-15.000

Actieplan W007

De gezondheid van de inwoners verhogen door het informeren, adviseren en stimuleren van gezonde, duurzame voeding en levenswijze

Exploitatie								
	2020	2021	2022	Vorig 2023	Wijz. 2023	Nieuw 2023	2024	2025
Ontv.	0	583.051	321.920	0	0	0	0	0
Uitg.	0	548.585	229.342	24.000	5.000	29.000	29.000	29.000
Saldo	0	34.467	92.578	-24.000	-5.000	-29.000	-29.000	-29.000

Investeringsen								
	2020	2021	2022	Vorig 2023	Wijz. 2023	Nieuw 2023	2024	2025
Ontv.	0	0	10.052	0	0	0	0	0
Uitg.	0	0	11.784	3.269	0	3.269	0	0
Saldo	0	0	-1.731	-3.269	0	-3.269	0	0

Actie SD09/W007/A1

Activiteiten organiseren in samenwerking met LOGO met als doel ziektepreventie en gezondheids promotie

Exploitatie								
	2020	2021	2022	Vorig 2023	Wijz. 2023	Nieuw 2023	2024	2025
Ontv.	0	0	0	0	0	0	0	0
Uitg.	0	153	589	1.500	0	1.500	1.500	1.500
Saldo	0	-153	-589	-1.500	0	-1.500	-1.500	-1.500

Actie SD09/W007/A2

De voedselbedeling uitbreiden

Exploitatie								
	2020	2021	2022	Vorig 2023	Wijz. 2023	Nieuw 2023	2024	2025
Ontv.	0	0	0	0	0	0	0	0
Uitg.	0	976	12.641	22.500	5.000	27.500	27.500	27.500
Saldo	0	-976	-12.641	-22.500	-5.000	-27.500	-27.500	-27.500

Investeringsen								
	2020	2021	2022	Vorig 2023	Wijz. 2023	Nieuw 2023	2024	2025
Ontv.	0	0	10.052	0	0	0	0	0
Uitg.	0	0	11.784	3.269	0	3.269	0	0
Saldo	0	0	-1.731	-3.269	0	-3.269	0	0

Actie SD09/W007/A3

Maatregelen uitvoeren om de verspreiding van het coronavirus COVID-19 tegen te gaan en er mee te leren leven

Exploitatie								
	2020	2021	2022	Vorig 2023	Wijz. 2023	Nieuw 2023	2024	2025
Ontv.	0	583.051	321.920	0	0	0	0	0
Uitg.	0	547.456	216.112	0	0	0	0	0
Saldo	0	35.596	105.808	0	0	0	0	0

Actieplan W008

Armoede, uitbuiting en oneerlijke handel verminderen in onze gemeente en wereldwijd

Exploitatie								
	2020	2021	2022	Vorig 2023	Wijz. 2023	Nieuw 2023	2024	2025
Ontv.	30.103	8.244	5.886	25.283	26.731	52.014	25.252	0
Uitg.	0	30.637	6.098	500	6.731	7.231	20.500	500
Saldo	30.103	-22.392	-211	24.783	20.000	44.783	4.752	-500

Actie SD09/W008/A1

Door fairtradegemeente te blijven als lokaal bestuur het goede voorbeeld geven

Exploitatie								
	2020	2021	2022	Vorig 2023	Wijz. 2023	Nieuw 2023	2024	2025
Ontv.	0	0	0	0	0	0	0	0
Uitg.	0	78	498	500	0	500	500	500
Saldo	0	-78	-498	-500	0	-500	-500	-500

Actie SD09/W008/A2

Subsidie voor armoedebestrijding

Exploitatie								
	2020	2021	2022	Vorig 2023	Wijz. 2023	Nieuw 2023	2024	2025
Ontv.	30.103	8.244	0	0	0	0	0	0
Uitg.	0	6.379	5.600	0	0	0	0	0
Saldo	30.103	1.865	-5.600	0	0	0	0	0

Actie SD09/W008/A3

Subsidie consumptiebudget voor kwetsbare gezinnen

Exploitatie								
	2020	2021	2022	Vorig 2023	Wijz. 2023	Nieuw 2023	2024	2025
Ontv.	0	0	0	0	0	0	0	0
Uitg.	0	24.180	0	0	0	0	0	0
Saldo	0	-24.180	0	0	0	0	0	0

Actie SD09/W008/A4

Subsidie ter versterking van de energiecellen van de OCMW's

Exploitatie								
	2020	2021	2022	Vorig 2023	Wijz. 2023	Nieuw 2023	2024	2025
Ontv.	0	0	5.886	25.283	0	25.283	25.252	0
Uitg.	0	0	0	0	0	0	0	0
Saldo	0	0	5.886	25.283	0	25.283	25.252	0

Actie SD09/W008/A5

Uitrollen van het REMI-systeem

Exploitatie								
	2020	2021	2022	Vorig 2023	Wijz. 2023	Nieuw 2023	2024	2025
Ontv.	0	0	0	0	26.731	26.731	0	0
Uitg.	0	0	0	0	6.731	6.731	20.000	0
Saldo	0	0	0	0	20.000	20.000	-20.000	0

Actieplan W009

Integratie en inburgering van nieuwe inwoners in de lokale gemeenschap verhogen door deelname te stimuleren aan diverse vormen en activiteiten

Exploitatie								
	2020	2021	2022	Vorig 2023	Wijz. 2023	Nieuw 2023	2024	2025
Ontv.	0	0	0	6.400	19.200	25.600	0	0
Uitg.	2.539	0	2.549	37.000	0	37.000	5.000	5.000
Saldo	-2.539	0	-2.549	-30.600	19.200	-11.400	-5.000	-5.000

Actie SD09/W009/A1

Vormingsinitiatieven nemen of ondersteunen die de integratie in de samenleving bevorderen

Exploitatie								
	2020	2021	2022	Vorig 2023	Wijz. 2023	Nieuw 2023	2024	2025
Ontv.	0	0	0	0	0	0	0	0
Uitg.	2.539	0	2.549	5.000	0	5.000	5.000	5.000
Saldo	-2.539	0	-2.549	-5.000	0	-5.000	-5.000	-5.000

Actie SD09/W009/A2

Plan Samenleven : oefenkansen Nederlands

Lokale besturen laten volwassen anderstaligen deelnemen aan een oefenkans

Exploitatie								
	2020	2021	2022	Vorig 2023	Wijz. 2023	Nieuw 2023	2024	2025
Ontv.	0	0	0	4.800	14.400	19.200	0	0
Uitg.	0	0	0	24.000	0	24.000	0	0
Saldo	0	0	0	-19.200	14.400	-4.800	0	0

Actie SD09/W009/A3

Plan Samenleven : brugfiguren onderwijs

Brugfiguren inzetten om de brug te maken tussen kwetsbare gezinnen en onderwijs en het dienstverleningsaanbod

Exploitatie								
	2020	2021	2022	Vorig 2023	Wijz. 2023	Nieuw 2023	2024	2025
Ontv.	0	0	0	1.600	4.800	6.400	0	0
Uitg.	0	0	0	8.000	0	8.000	0	0
Saldo	0	0	0	-6.400	4.800	-1.600	0	0

Actie SD09/W009/A4

Plan Samenleven : Toelijken naar sport

Deze actie wordt uitgevoerd door middel van personeelsinzet. Hieraan werden geen extra uitgaven gekoppeld.

Actie SD09/W009/A5

Plan Samenleven : Begeleiding kansengroepen en nieuwkomers naar tewerkstelling

Deze actie wordt uitgevoerd door middel van personeelsinzet. Hieraan werden geen extra uitgaven gekoppeld.

Actieplan W010

Alle inwoners gelijke kansen bieden naar een aangepaste opleiding door het faciliteren van de toegang tot kwaliteitsvol onderwijs en vorming

Exploitatie								
	2020	2021	2022	Vorig 2023	Wijz. 2023	Nieuw 2023	2024	2025
Ontv.	0	0	0	0	0	0	0	0
Uitg.	0	66	1.280	9.500	0	9.500	9.500	9.500
Saldo	0	-66	-1.280	-9.500	0	-9.500	-9.500	-9.500

Actie SD09/W010/A1

Initiatieven nemen die de onderwijskansen van schoolgaande kinderen vergroten

Exploitatie								
	2020	2021	2022	Vorig 2023	Wijz. 2023	Nieuw 2023	2024	2025
Ontv.	0	0	0	0	0	0	0	0
Uitg.	0	66	1.280	9.500	0	9.500	9.500	9.500
Saldo	0	-66	-1.280	-9.500	0	-9.500	-9.500	-9.500

Actie SD09/W010/A2

Vormingsinitiatieven nemen of ondersteunen die competenties voor het dagdagelijkse leven vergroten

Deze actie wordt uitgevoerd door middel van personeelsinzet. Hieraan werden geen extra uitgaven gekoppeld.

Overig beleid

Exploitatie								
	2020	2021	2022	Vorig 2023	Wijz. 2023	Nieuw 2023	2024	2025
Ontv.	25.250.649	25.804.810	25.420.151	28.576.387	961.535	29.537.922	28.903.181	29.850.149
Uitg.	6.563.344	6.832.911	5.573.998	6.345.115	184.976	6.530.090	6.688.426	6.429.732
Saldo	18.687.306	18.971.900	19.846.152	22.231.272	776.559	23.007.831	22.214.755	23.420.417
Investerings								
	2020	2021	2022	Vorig 2023	Wijz. 2023	Nieuw 2023	2024	2025
Ontv.	867.563	0	21.255	81.561	-45.000	36.561	62.208	0
Uitg.	458.175	80	42	22.500	0	22.500	510.000	3.000
Saldo	409.388	-80	21.213	59.061	-45.000	14.061	-447.792	-3.000
Financiering								
	2020	2021	2022	Vorig 2023	Wijz. 2023	Nieuw 2023	2024	2025
Ontv.	1.000.000	1.000.000	1.000.000	3.250.000	0	3.250.000	6.500.000	4.000.000
Uitg.	2.264.873	2.315.599	2.496.246	2.622.081	-5.456	2.616.625	2.476.055	2.596.880
Saldo	-1.264.873	-1.315.599	-1.496.246	627.919	5.456	633.375	4.023.945	1.403.120

Participatie

Voor het strategisch meerjarenplan 2020-2025 wilde het college en het vast bureau de mening van de burgers en specifieke doelgroepen kennen. Daarom vond enerzijds een bevolkingsbevraging plaats. Anderzijds werden de beleidsdoelstellingen aan de inspraakorganen voorgelegd. Op basis van een methodiek werd gepeild naar de mening van de leden van de verschillende inspraakorganen.

Bevolkingsbevraging

1.200 willekeurige inwoners van ouder dan 16 jaar ontvingen een bevolkingsbevraging die peilde naar de leefkwaliteit in Sint-Gillis-Waas en het niveau van de dienstverlening van de gemeente en het OCMW. De bevolkingsbevraging kon in juni 2019 ingevuld worden. Respondenten beantwoordden vragen over de volgende onderwerpen:

- Wonen en omgeving
- Burger en welzijn
- Communicatie en dienstverlening
- Veiligheid
- Participatie
- Prioritaire thema's
- Algemene achtergrondvragen

573 respondenten vulden de bevraging digitaal of op papier in. Op basis daarvan kan met 95% zekerheid conclusies getrokken worden voor de volledige bevolking.

Hieronder de belangrijkste resultaten uit de bevolkingsbevraging:

- 92% vindt het aangenaam wonen in groot Sint-Gillis-Waas. Het groene karakter en er geboren zijn en/of familie hebben geven de doorslag
- Een verbetering van de fietssnelwegen, behoud van de open ruimte en het groene karakter van de gemeente staan hoog op de verlanglijst van inwoners
- Het veiligheidsgevoel is over het algemeen positief, 70% van de inwoners laat de woning met een veilig gevoel achter
- De meest inwoners ervaren nauwelijks hinder. Zwerfvuil, sluikestort en verkeerslawaaï veroorzaken de meeste hinder
- Verplaatsingen naar het centrum gebeuren meestal met de auto, 63% verplaatst zich minimum een keer per week met de fiets.
- Oudere inwoners hebben een nauwer contact met de buren
- 56% van de inwoners is lid van minstens één vereniging. Tijdsgebrek of geen interesse zijn de belangrijkste redenen om geen lid te zijn van een vereniging
- De gemeente heeft een voldoende groot vrijetijdsaanbod.
- Ouders met thuiswonende kinderen ervaren vooral een tekort aan voorzieningen, activiteiten voor kinderen en kinderdagverblijven.
- 40% van de inwoners heeft interesse om vrijwilligerswerk te doen bij vrijetijdsactiviteiten.
- De communicatie van de gemeente is duidelijk en leesbaar.

- De behandeling van meldingen en klachten door de gemeente kan beter.
- Zowel online dienstverlening als persoonlijk contact vinden inwoners belangrijk.
- 45% van de inwoners praat graag mee over toekomstplannen van Sint-Gillis-Waas. Vooral de 35- tot 44-jarigen zijn vragende partij voor inspraak.
- 1 op de 3 inwoners wil deelnemen aan een inwonerspanel.

Raadpleging inspraakorganen

Bij de opmaak van het vorige meerjarenplan werden de inspraakorganen pas in de eindfase geraadpleegd. Deze keer wou het college van burgemeester en schepenen dit in een vroegere fase doen. Daarom werden 12 gemeentelijke inspraakorganen in juni of september geraadpleegd over het strategisch meerjarenplan.

De raadpleging gebeurde op basis van een workshop. Tijdens deze workshop werd eerst het algemeen kader voor de opmaak van een meerjarenplan geschetst. Ook werd dieper ingegaan op de beleidsdoelstellingen en de aanpak binnen de gemeente Sint-Gillis-Waas.

In een tweede interactief deel konden de leden van de inspraakorganen aangeven welke acties voor hen prioritair waren. Elk inspraakorgaan kreeg een actielijst die werd samengesteld op basis van overleg met de secretaris van het inspraakorgaan, vergaderverslagen uit het verleden en/of een memorandum. Naast deze actielijst konden ook extra eigen acties toegevoegd worden.

Afhankelijk van de samenstelling en grootte van het inspraakorgaan werd in groep of op individuele basis gewerkt. Telkens moest aan een actie een prioriteit hoog, midden of laag toegekend worden. Acties moesten ook bij een strategische doelstelling geplaatst worden. Door de prioriteiten van de verschillende individuen of groepen op te tellen werd zichtbaar welke acties prioritair waren voor het desbetreffende inspraakorgaan.

Onderstaande inspraakorganen werden op de volgende data geraadpleegd:

- Sportraad – 11 juni 2020
- Stuurgroep Toerisme – 14 juni 2020
- Milieuraad – 19 juni 2020
- Lokaal Overleg Kinderopvang (LOK) – 20 juni 2020
- Ouderenadviesraad – 25 juni 2020
- Gemeentelijke Raad voor Ontwikkelingssamenwerking (GROS) – 25 juni 2020
- Beheersorgaan van de openbare bibliotheek – 29 augustus 2020
- Handelsoverleg – 4 september 2020
- Cultuurraad – 11 september 2020
- Gemeentelijke Commissie voor Ruimtelijke Ordening (GECORO) – 16 september 2020
- Jeugdraad – 18 september 2020
- Landbouwwaad – 26 september 2020

Hoewel de inspraakorganen zeer diverse thema's en onderwerpen bespreken zijn er aantal thema's die vaak terug komen en dus in zekere zin als horizontale prioriteiten gezien kunnen worden. Meer concreet gaat het over de volgende onderwerpen:

- Het aanleggen, aanpassen en onderhouden van veilige fietsinfrastructuur

- Het ondersteunen van verenigingen en dit zowel op financieel, logistiek als infrastructureel vlak
- Het actief of actiever betrekken van adviesraden bij het gemeentelijk beleid
- Het organiseren van info-avonden of vormingssessies door de gemeente
- Het behoud van het landelijk karakter als troef

Toegestane werkings- en investeringsubsidies

Werkingsstoelagen aan verenigingen en bedrijven						
Beleids- item	Alg. Rek.	Actie	Omschrijving	Bedrag 2023	Wijziging in 2023	Totaal
Financiële aangelegenheden						
003000	6491000		Terugbetaling onroerende voorheffing	15.000,00		15.000,00
						15.000,00
Personeelsdienst en vorming						
011200	6491000	SD01/IZ001/A10	Toelage Vriendenkring personeel	1.000,00		1.000,00
						1.000,00
EGTS						
011905	6491000		Toelage werkingskosten EGTS	21.496,00		21.496,00
						21.496,00
Hulp aan het buitenland						
016000	6491000		Ontwikkelingssamenwerking	12.250,00		12.250,00
						12.250,00
Klimaat en energie						
035000	6491000	SD03/GGZ013/A2	Rentelast Vlaamse energielening	12.000,00		12.000,00
						12.000,00
Overige hulpdiensten						
044000	6491000		Toelage Rode Kruis	100,00		100,00
044000	6491000		Toelage Wase Hulpdienst	100,00		100,00
						200,00
Dierenbescherming						
047000	6491000		Toelage dierenbescherming (0,25 EUR/inwoner)	4.900,00		4.900,00
						4.900,00
Toerisme - Sectorondersteuning						
052100	6491000		Intergemeentelijk project Land Van Reynaert	300,00		300,00
052100	6491000	SD05/BVT010/A3	Toerisme Waasland	4.500,00		4.500,00
052100	6491000	SD05/BVT008/A4	Toelage molenaar	200,00		200,00
052100	6491000	SD05/BVT008/A6	Folklore De Klomp	1.500,00		1.500,00
						6.500,00
Land-tuin- & bosbouw						
053000	6491000	SD03/GGZ003/A2	Onderlinge Bedrijfs hulp (AGRO)	120,00		120,00
053000	6491000		Pomona vzw	20.000,00		20.000,00
						20.120,00
Groene Ruimte						
068000	6491000		ABLLO	250,00		250,00
068000	6491000		Natuurpunt Waasland Noord	250,00		250,00
						500,00
Openbare bibliotheken						
070300	6491000		Bibliotheek Wasiana	125,00		125,00
						125,00
Culturele zalen						
070502	6491000	SD05/BVT017/A2	vzw Parochiehuis De Kline	1.500,00		1.500,00
						1.500,00

Feesten en plechtigheden						
071000	6491000	SD05/BVT009/A2	Cultuurverenigingen	11.700,00		11.700,00
071000	6491000		Carnavalcomité De Klinge	4.000,00		4.000,00
071000	6491000		Carnaval Sint-Gillis-Waas	4.000,00		4.000,00
071000	6491000		Carnaval Sint-Gillis-Waas avondstoet	750,00		750,00
071000	6491000		Muziekmaatschappijen	7.500,00		7.500,00
071000	6491000		Kon. Oudheidkundige Kring Waasland	200,00		200,00
071000	6491000		Oudercomité's	1.125,00		1.125,00
071000	6491000		Driekske Nijpers	2.500,00		2.500,00
071000	6491000	SD05/BVT009/A3	Toelage cultuurraad	1.250,00		1.250,00
071000	6491000		Paracommando's Sint-Gillis-Waas	320,00		320,00
071000	6491000		Eerste Poolse pantserdivisie	125,00		125,00
071000	6491000		Oud Strijders Sint-Pauwels	100,00		100,00
071000	6491000		Oud Strijders De Klinge	100,00		100,00
071000	6491000		Oud Strijders Meerdonk	100,00		100,00
071000	6491000	SD05/BVT016/A2	Intergemeentelijk samenwerkingsverband	8.500,00		8.500,00
071000	6491000	SD09/BVT012/A4	vzw Tempus De Route	20.000,00		20.000,00
071000	6491000	SD05/BVT009/A1	Feestcomité SGW	16.122,00		16.122,00
071000	6491000	SD05/BVT009/A1	Braderijcomité SGW	1.708,00		1.708,00
071000	6491000	SD05/BVT009/A1	Feestcomité De Klinge	11.100,00		11.100,00
071000	6491000	SD05/BVT009/A1	Braderijcomité De Klinge	1.630,00		1.630,00
071000	6491000	SD05/BVT009/A1	Feestcomité Sint-Pauwels	11.652,00		11.652,00
071000	6491000	SD05/BVT009/A1	Feestcomité Meerdonk	9.166,00		9.166,00
						113.648,00
Archeologie						
072100	6491000	SD05/BVT008/A1	Archeologische dienst Waasland	13.500,00		13.500,00
			(0,40 EUR/inw + BTW + 31,87 % gezondheidsindex)			
072100	6491000	SD05/BVT008/A1	Erfgoedconvenant	4.500,00		4.500,00
						18.000,00
Overig kunst- en cultuurbeleid						
073900	6491000	SD09/BVT014/A1	Uitpas	0,00	6.000,00	6.000,00
						6.000,00
Sport						
074000	6491000	SD05/BVT004/A1	Toelagen sport	54.025,00		54.025,00
074000	6491000	SD05/BVT004/A1	Toelagen sportraad	1.250,00		1.250,00
						55.275,00
Jeugd						
075000	6491000	SD05/BVT002/A2	Toelage jeugdbeleidsplan	32.825,00		32.825,00
075000	6491000	SD05/BVT002/A3	Toelage alcoholpreventie	1.000,00		1.000,00
						33.825,00
Sociale dienst						
090000	6491000		Eenmalige toelage Sociaal Verhuurkantoor Waasland	0,00		10.919,54
						10.919,54
Diensten en voorzieningen voor personen met een handicap						
091100	6491000		Gehandicaptenverenigingen	500,00		500,00
091100	6491000		Wase Werkplaats	350,00		350,00
091100	6491000		Vesta vzw / dagcestrum Sint-Niklaas (gefusionieerd sinds 1/1/2021)	150,00		150,00
091100	6491000		Home Zonnelied	50,00		50,00
091100	6491000		KOCA vzw	50,00		50,00
091100	6491000		Heder vzw (voorheen Sint-Jozefinstituut)	100,00		100,00
091100	6491000		Emiliani	100,00		100,00
091100	6491000		MPI Sint-Lodewijk	100,00		100,00
091100	6491000		MPI Kompas	350,00		350,00
091100	6491000		MPI Sint-Vincentius	0,00		0,00
091100	6491000		MPI H.Hart	50,00		50,00
091100	6491000		vzw Hart voor jongeren	0,00		0,00
091100	6491000		Fiola vzw (voorheen Tandem)	350,00		350,00
091100	6491000		Tanderuis	350,00		350,00
091100	6491000		Akabé	200,00		200,00
091100	6491000		De Vier Klaver	0,00		0,00
091100	6491000		Jeugddienst Appelsien	350,00		350,00
091100	6491000		Sint-Jan Berchaminstituut	0,00		0,00
091100	6491000		Het Veer	3.650,00		3.650,00
091100	6491000		Katrinahof (SC 31/08/2023)	0,00	250,00	250,00
091100	6491000		MFC Sint-Gregorius (SC 28/09/2023)	0,00	50,00	50,00
091100	6491000		Nog te verdelen	1.500,00	-300,00	1.200,00
						8.200,00

Kinderopvang baby's en peuters						
094500	6491000		Toelage Kinderopvangdienst Gezinsbond	63.000,00	5.000,00	68.000,00
094500	6491000		Gezinsbond (3)	500,00		500,00
						68.500,00
Buitenschoolse kinderopvang						
094501	6491000		Toelage Ferm	239.500,00	500,00	240.000,00
						240.000,00
Overige verrichtingen betreffende ouderen						
095900	6491000		Toelage seniorenverenigingen	4.200,00		4.200,00
095900	6491000		Toelage thuiszorgdiensten	6.000,00		6.000,00
						10.200,00
Gezondheidspromotie en ziektepreventie						
098500	6491000		Wiegwijs Vrijwilligerscomité	250,00		250,00
098500	6491000		LOGO	1.550,00		1.550,00
098500	6491000		RWO	1.000,00		1.000,00
098500	6491000		SAMANA De Klinge	150,00		150,00
098500	6491000		SAMANA Sint-Gillis-Waas	150,00		150,00
098500	6491000		SAMANA Meerdonk	150,00		150,00
098500	6491000		SAMANA Sint-Pauwels	150,00		150,00
098500	6491000		Plattelandsproject opvoedingsondersteuning	1.950,00		1.950,00
						5.350,00
Werkingsstoelagen aan gezinnen						
Beleids- item	Alg. Rek.	Actie	Omschrijving			Totaal
Beheer van regen- en afvalwater						
031000	6492000		Toelage hemelwaterinstallatie	2.000,00		2.000,00
						2.000,00
Groene ruimte						
068000	6492000		Toelage knotbomen	1.450,00		1.450,00
068000	6492000		Toelage poelen	250,00		250,00
						1.700,00
Sport						
074000	6492000		Betoelaging opleiding jeugdsport	29.000,00		29.000,00
						29.000,00
Kortopvang						
087001	6492000		Ochtend- en avondtoezicht	17.500,00		17.500,00
						17.500,00
Andere Voordelen						
087900	6492000		Toelage Time-out project	1.000,00		1.000,00
						1.000,00
Diensten en voorzieningen voor personen met een handicap						
091100	6492000		Toelage opvoeden andersvalide/vervoer	7.000,00		7.000,00
						7.000,00
Kinderopvang baby's en peuters						
094500	6492000		Starterspremie onthaalouders	3.090,00	910,00	4.000,00
						4.000,00
Overige verrichtingen betreffende ouderen						
095900	6492000		Toelage mantelzorg en woningaanpassing	17.000,00		17.000,00
095900	6492000		Toelage thuisverzorging bejaarden	8.000,00		8.000,00
						25.000,00

Werkingsstoelagen aan andere overheidsinstellingen						
Beleids- item	Alg. Rek.	Actie	Omschrijving			Totaal
Overig waterbeheer						
031900	6493000		Toelage aan andere overheidsinstellingen	137.000,00	1.000,00	138.000,00
						138.000,00
Politiediensten						
040000	6493000	SD02/CELB007/A2	Toelage Politiezone Waasland Noord	1.703.592,00		1.703.592,00
						1.703.592,00
Brandweer						
041000	6493000	SD02/CELB007/A1	Toelage Hulpverlening Waasland	1.395.893,00		1.395.893,00
						1.395.893,00
Erediensten						
079000	6493000		Toelage Kerkfabrieken	60.000,00	5.000,00	65.000,00
						65.000,00
Woon- en zorgcentra						
095300	6493000	SD09/CELB008/A1	Toelage welzijnsvereniging	1.217.264,00	300.000,00	1.517.264,00
						1.517.264,00
Bijdrage werkingskosten intercommunales						
Beleids- item	Alg. Rek.	Actie	Omschrijving			Totaal
Ophalen en verwerken van huishoudelijk afval						
030000	6494000		Toelage MIWA	1.426.422,00	-39.406,00	1.387.016,00
						1.387.016,00
Bijdrage werkingskosten onderwijs						
Beleids- item	Alg. Rek.	Actie	Omschrijving			Totaal
Sociale voordelen						
087002	6496000		Toelage middagopvang Kath. scholen Regio Noord	5.500,00		5.500,00
087002	6496000		Toelage middagopvang VBS De Hoge Geest	2.500,00		2.500,00
						8.000,00
Investeringsstoelage aan andere overheidsinstellingen						
Beleids- item	Alg. Rek.	Actie	Omschrijving			Totaal
Erediensten						
079000	6643000	SD05/BVT008/A7	Investeringsstoelage Kerkfabrieken	11.252,07		11.252,07
079000	6643000	SD05/BVT008/A7	Investeringsstoelage Sint Egidius	250.000,00		250.000,00
						261.252,07
Investeringsstoelage aan erkende verenigingen						
Beleids- item	Alg. Rek.	Actie	Omschrijving			Totaal
Overige verrichtingen inzake sociaal beleid						
074000	6641000	SD08/GGZ008/A7	Investeringsstoelage Sportverenigingen	48.602,09	11.397,91	60.000,00
						60.000,00
Investeringsstoelage aan intercommunales						
Beleids- item	Alg. Rek.	Actie	Omschrijving			Totaal
Ophalen en verwerken van huishoudelijk afval						
030000	6644000	SD03/GGZ013/A3	Investeringsstoelage MIWA	102.925,00		102.925,00
						102.925,00

Aantal inwoners: 19.938 op 1/1/2023

Bron : <https://www.ibz.rrn.fgov.be/nl/bevolking/statistieken-van-bevolking/>

Toegestane werkings- en investeringssubsidies

Werkingstoelagen aan verenigingen en bedrijven						
Beleids- item	Alg. Rek.	Actie	Omschrijving	Bedrag 2023	Wijziging tov 2023	Totaal
Financiële aangelegenheden						
003000	6491000		Terugbetaling onroerende voorheffing	15.000,00		15.000,00
						15.000,00
Personeelsdienst en vorming						
011200	6491000	SD01/IZ001/A10	Toelage Vriendenkring personeel (SC 4/05/2023)	1.000,00	1.000,00	2.000,00
						2.000,00
EGTS						
011905	6491000		Toelage werkingskosten EGTS	21.496,00		21.496,00
						21.496,00
Hulp aan het buitenland						
016000	6491000		Ontwikkelingssamenwerking	12.250,00		12.250,00
						12.250,00
Ophalen en verwerken van huishoudelijk afval						
030000	6491000		Toelage Azalee - tonnagevergoeding	0,00	5.000,00	5.000,00 *
						5.000,00
Klimaat en energie						
035000	6491000	SD03/GGZ013/A2	Rentelast Vlaamse energielening	12.000,00		12.000,00
						12.000,00
Overige hulpdiensten						
044000	6491000		Toelage Rode Kruis	100,00		100,00
044000	6491000		Toelage Wase Hulpdienst	100,00		100,00
						200,00
Dierenbescherming						
047000	6491000		Toelage dierenbescherming (0,25 EUR/inwoner)	4.900,00		4.900,00
						4.900,00
Ondernemen						
050000	6491000		Toelage handelsoverleg (SC 15/06/2023)		3.000,00	3.000,00
						3.000,00
Toerisme - Sectorondersteuning						
052100	6491000		Intergemeentelijk project Land Van Reynaert	300,00		300,00
052100	6491000	SD05/BVT010/A3	Toerisme Waasland	4.500,00		4.500,00
052100	6491000	SD05/BVT008/A4	Toelage molenaar	200,00		200,00
052100	6491000	SD05/BVT008/A6	Folklore De Klomp	1.500,00		1.500,00
						6.500,00
Land-tuin- & bosbouw						
053000	6491000	SD03/GGZ003/A2	Onderlinge Bedrijfshulp (AGRO)	120,00		120,00
053000	6491000		Pomona vzw	20.000,00	-10.000,00	10.000,00
						10.120,00
Groene Ruimte						
068000	6491000		ABLLO	250,00		250,00
068000	6491000		Natuurpunt Waasland Noord	250,00		250,00
068000	6491000		Vereniging openbaar groen	0,00	1.600,00	1.600,00 *
068000	6491000	SD06/GGZ012/A2	Regionaal landschap Schelde-Durme	0,00	9.000,00	9.000,00 *
						11.100,00
Openbare bibliotheken						
070300	6491000		Bibliotheek Wasiana	125,00		125,00
						125,00
Culturele zalen						
070502	6491000	SD05/BVT017/A2	vzw Parochiehuis De Kline	1.500,00		1.500,00
						1.500,00

Feesten en plechtigheden						
071000	6491000	SD05/BVT009/A2	Cultuurverenigingen	11.700,00		11.700,00
071000	6491000		Carnavalcomité De Klinge	4.000,00		4.000,00
071000	6491000		Carnaval Sint-Gillis-Waas	4.000,00		4.000,00
071000	6491000		Carnaval Sint-Gillis-Waas avondstoet	750,00		750,00
071000	6491000		Muziekmaatschappijen	7.500,00		7.500,00
071000	6491000		Kon. Oudheidkundige Kring Waasland	200,00		200,00
071000	6491000		Oudercomité's	1.125,00		1.125,00
071000	6491000		Driekske Nijpers	2.500,00		2.500,00
071000	6491000	SD05/BVT009/A3	Toelage cultuurraad	1.250,00		1.250,00
071000	6491000		Paracommando's Sint-Gillis-Waas	320,00		320,00
071000	6491000		Eerste Poolse pantserdivisie	125,00		125,00
071000	6491000		Oud Strijders Sint-Pauwels	100,00		100,00
071000	6491000		Oud Strijders De Klinge	100,00		100,00
071000	6491000		Oud Strijders Meerdonk	100,00		100,00
071000	6491000	SD05/BVT016/A2	Intergemeentelijk samenwerkingsverband	8.500,00	-750,00	7.750,00
071000	6491000	SD09/BVT012/A4	vzw Tempus De Route	20.000,00		20.000,00
071000	6491000	SD05/BVT009/A1	Feestcomité SGW	16.122,00		16.122,00
071000	6491000	SD05/BVT009/A1	Braderijcomité SGW	1.708,00		1.708,00
071000	6491000	SD05/BVT009/A1	Feestcomité De Klinge	11.100,00		11.100,00
071000	6491000	SD05/BVT009/A1	Braderijcomité De Klinge	1.630,00		1.630,00
071000	6491000	SD05/BVT009/A1	Feestcomité Sint-Pauwels	11.652,00		11.652,00
071000	6491000	SD05/BVT009/A1	Feestcomité Meerdonk	9.166,00		9.166,00
071000	6491000	SD05/BVT009/A4	Zandloperkermiscomité	0,00		125,00
071000	6491000	SD05/BVT009/A4	Stuifbolfestival	0,00		250,00
071000	6491000	SD05/BVT009/A4	Schrijverskermis	0,00		125,00
071000	6491000	SD05/BVT009/A4	Nog te verdelen	0,00		500,00
						113.898,00
Archeologie						
072100	6491000	SD05/BVT008/A1	Archeologische dienst Waasland (0,80 EUR/inw) (SC 07/09/2023)	13.500,00	8.000,00	21.500,00
072100	6491000	SD05/BVT008/A1	Erfgoedconvenant	4.500,00		4.500,00
						26.000,00
Overig kunst- en cultuurbeleid						
073900	6491000	SD09/BVT014/A1	Uitpas	6.000,00	3.000,00	9.000,00
						9.000,00
Sport						
074000	6491000	SD05/BVT004/A1	Toelagen sport	54.025,00		54.025,00
074000	6491000	SD05/BVT004/A1	Toelagen sportraad	1.250,00		1.250,00
						55.275,00
Jeugd						
075000	6491000	SD05/BVT002/A2	Toelage jeugdbeleidsplan	32.825,00		32.825,00
075000	6491000	SD05/BVT002/A3	Toelage alcoholpreventie	1.000,00	600,00	1.600,00
						34.425,00
Sociale dienst						
090000	6491000		Enmalige toelage Sociaal Verhuurkantoor Waasland	10.919,54	-10.919,54	0,00
						0,00
Diensten en voorzieningen voor personen met een handicap						
091100	6491000		Gehandicaptenverenigingen	500,00		500,00
091100	6491000		Wase Werkplaats	350,00		350,00
091100	6491000		Vesta vzw / dagceterum Sint-Niklaas (Raakzaam) (gefusionerd sinds 1/1/2021)	150,00	200,00	350,00
091100	6491000		Home Zonnelied	50,00	-50,00	0,00
091100	6491000		KOCA vzw	50,00		50,00
091100	6491000		Heder vzw (voorheen Sint-Jozefinstituut)	100,00	-50,00	50,00
091100	6491000		Emiliani	100,00	50,00	150,00
091100	6491000		MPI Sint-Lodewijk	100,00		100,00
091100	6491000		MPI Kompas	350,00		350,00
091100	6491000		MPI H.Hart	50,00	100,00	150,00
091100	6491000		vzw Hart voor jongeren	0,00		0,00
091100	6491000		Fiola vzw (voorheen Tandem)	350,00		350,00
091100	6491000		Tanderuis	350,00		350,00
091100	6491000		Akabé	200,00	-50,00	150,00
091100	6491000		Jeugddienst Appelsien	350,00		350,00
091100	6491000		Het Veer	3.650,00		3.650,00
091100	6491000		Katrinahof (SC 31/08/2023)	250,00		250,00
091100	6491000		MFC Sint-Gregorius (SC 28/09/2023)	50,00		50,00
091100	6491000		Nog te verdelen	1.200,00	-200,00	1.000,00
						8.200,00

Kinderopvang baby's en peuters						
094500	6491000		Toelage Kinderopvangdienst Gezinsbond	68.000,00		68.000,00
094500	6491000		Gezinsbond (3)	500,00		500,00
						68.500,00
Buitenschoolse kinderopvang						
094501	6491000		Toelage Fern	240.000,00	15.000,00	255.000,00
						255.000,00
Overige verrichtingen betreffende ouderen						
095900	6491000		Toelage seniorenverenigingen	4.200,00	-200,00	4.000,00
095900	6491000		Toelage thuiszorgdiensten	6.000,00		6.000,00
						10.000,00
Gezondheidspromotie en ziektepreventie						
098500	6491000		Wiegwijs Vrijwilligerscomité	250,00		250,00
098500	6491000		LOGO	1.550,00		1.550,00
098500	6491000		RWO	1.000,00		1.000,00
098500	6491000		SAMANA De Klinge	150,00		150,00
098500	6491000		SAMANA Sint-Gillis-Waas	150,00		150,00
098500	6491000		SAMANA Meerdonk	150,00		150,00
098500	6491000		SAMANA Sint-Pauwels	150,00		150,00
098500	6491000		Plattelandsproject opvoedingsondersteuning	1.950,00		1.950,00
095900	6491000		Toelage Netwerk Palliatieve zorg (SC 31/08/2023)	0,00	2.000,00	2.000,00
098500	6491000		Druggpunt	0,00	13.000,00	13.000,00
098500	6491000		Nog te verdelen	0,00	650,00	650,00
						21.000,00
Werkingsstoelagen aan gezinnen						
Beleids- item	Alg. Rek.	Actie	Omschrijving			Totaal
Beheer van regen- en afvalwater						
031000	6492000		Toelage hemelwaterinstallatie	2.000,00		2.000,00
						2.000,00
Groene ruimte						
068000	6492000		Toelage knotbomen	1.450,00		1.450,00
068000	6492000		Toelage poelen	250,00		250,00
						1.700,00
Sport						
074000	6492000		Betoelaging opleiding jeugdsport	29.000,00		29.000,00
						29.000,00
Kortopvang						
087001	6492000		Ochtend- en avondtoezicht	17.500,00		17.500,00
						17.500,00
Andere Voordelen						
087900	6492000		Toelage Time-out project	1.000,00		1.000,00
						1.000,00
Diensten en voorzieningen voor personen met een handicap						
091100	6492000		Toelage opvoeden andersvalide/vervoer	7.000,00		7.000,00
						7.000,00
Kinderopvang baby's en peuters						
094500	6492000		Starterspremie onthaalouders	4.000,00		4.000,00
						4.000,00
Overige verrichtingen betreffende ouderen						
095900	6492000		Toelage mantelzorgpremie	17.000,00	4.000,00	21.000,00
095900	6492000		Toelage aanpassing woning ouderen	8.000,00	17.000,00	25.000,00
095900	6492000					46.000,00

Werkingstoelagen aan andere overheidsinstellingen						
Beleids- item	Alg. Rek.	Actie	Omschrijving			Totaal
Overig waterbeheer						
031900	6493000		Toelage aan andere overheidsinstellingen	138.000,00		138.000,00
						138.000,00
Politiediensten						
040000	6493000	SD02/CELB007/A2	Toelage Politiezone Waasland Noord	1.703.592,00	170.359,00	1.873.951,00
						1.873.951,00
Brandweer						
041000	6493000	SD02/CELB007/A1	Toelage Hulpverlening Waasland	1.395.893,00	-11.663,00	1.384.230,00
						1.384.230,00
Erediensten						
079000	6493000		Toelage Kerkfabrieken	65.000,00		65.000,00
						65.000,00
Woon- en zorgcentra						
095300	6493000	SD09/CELB008/A1	Toelage welzijnsvereniging	1.517.264,00	-281.741,00	1.235.523,00
						1.235.523,00
Bijdrage werkingskosten intercommunales						
Beleids- item	Alg. Rek.	Actie	Omschrijving			Totaal
Ophalen en verwerken van huishoudelijk afval						
030000	6494000		Toelage MIWA	1.387.016,00	85.223,00	1.472.239,00
						1.472.239,00
Bijdrage werkingskosten onderwijs						
Beleids- item	Alg. Rek.	Actie	Omschrijving			Totaal
Sociale voordelen						
087002	6496000		Toelage middagopvang (SC 23/03/2023)	8.000,00	4.000,00	12.000,00
						12.000,00
Investeringsstoelage aan andere overheidsinstellingen						
Beleids- item	Alg. Rek.	Actie	Omschrijving			Totaal
Erediensten						
079000	6643000	SD05/BVT008/A7	Investeringsstoelage Kerkfabrieken	11.252,07	1.747,93	13.000,00
079000	6643000	SD05/BVT008/A7	Investeringsstoelage Sint Egidius	250.000,00	50.000,00	300.000,00
						313.000,00
Investeringsstoelage aan erkende verenigingen						
Beleids- item	Alg. Rek.	Actie	Omschrijving			Totaal
Overige verrichtingen inzake sociaal beleid						
074000	6641000	SD08/GGZ008/A7	Investeringsstoelage Sportverenigingen	60.000,00	-40.397,91	19.602,09
						19.602,09
Investeringsstoelage aan intercommunales						
Beleids- item	Alg. Rek.	Actie	Omschrijving			Totaal
Ophalen en verwerken van huishoudelijk afval						
030000	6644000	SD03/GGZ013/A3	Investeringsstoelage MIWA	102.925,00	3.306,00	106.231,00
						106.231,00

Aantal inwoners: 19.938 op 1/1/2023

Bron : <https://www.ibz.rn.fgov.be/nl/bevolking/statistieken-van-bevolking/>

* Verschillende facturen zijn bekeken en werd beslist dat deze beter worden opgenomen in de toelagen lijst.

Overzicht van de beleidsvelden per beleidsdomein

Beleidsdomein - Beleidsveld + Omschrijving

ALGFIN ALGEMENE FINANCIERING

- 0010 Algemene overdrachten tussen de verschillende bestuurlijke niveaus
- 0020 Fiscale aangelegenheden
- 0030 Financiële aangelegenheden
- 0040 Transacties in verband met de openbare schuld
- 0050 Patrimonium zonder maatschappelijk doel
- 0090 Overige algemene financiering

BURGER BURGERZAKEN & VRIJE TIJD

- 0113 Archief
- 0130 Administratieve dienstverlening
- 0520 Toerisme - Onthaal en promotie
- 0521 Toerisme - Sectorondersteuning
- 0703 Openbare bibliotheken
- 0705 Gemeenschapscentrum
- 0710 Feesten en plechtigheden
- 0721 Archeologie
- 0729 Overig beleid inzake het erfgoed
- 0739 Overig kunst- en cultuurbeleid
- 0740 Sportsector- en verenigingsondersteuning
- 0750 Jeugdsector- en verenigingsondersteuning
- 0990 Begraafplaatsen

CEL B CEL BELEIDSONDERSTEUNING

- 0100 Politieke organen
- 0110 Secretariaat
- 0111 Fiscale en financiële diensten
- 0114 Organisatiebeheersing
- 0400 Politiediensten
- 0410 Brandweer
- 0440 Overige hulpdiensten
- 0480 Bestuurlijke preventie (incl. GAS)
- 0790 Erediensten

GRONDGEB GRONDGEBIEDZAKEN

- 0200 Wegen
- 0210 Openbaar vervoer
- 0300 Ophalen en verwerken van huishoudelijk afval
- 0310 Beheer van regen- en afvalwater
- 0319 Overig waterbeheer
- 0329 Overige vermindering van milieuverontreiniging
- 0340 Aankoop, inrichting en beheer van natuur, groen en bos
- 0350 Klimaat en energie
- 0470 Dierenbescherming
- 0500 Handel en middenstand
- 0530 Land-, tuin- & bosbouw

- 0600 Ruimtelijke planning
- 0610 Gebiedsontwikkeling
- 0629 Overig woonbeleid
- 0640 Elektriciteitsvoorziening
- 0650 Gasvoorziening
- 0670 Straatverlichting
- 0680 Groene ruimte
- 0984 Ontsmetting en openbare reiniging

INTERNE ZA INTERNE ZAKEN & ORGANISATIEBEHEERSING

- 0112 Personeelsdienst en vorming
- 0115 Welzijn op het werk
- 0119 Overige algemene diensten
- 0190 Overig algemeen bestuur
- 0550 Werkgelegenheid
- 0800 Gewoon basisonderwijs
- 0810 Gewoon secundair onderwijs
- 0820 Deeltijds kunstonderwijs
- 0869 Overige ondersteunende diensten voor het onderwijs
- 0870 Sociale voordelen
- 0879 Andere voordelen

WELZIJN WELZIJN

- 0160 Hulp aan het buitenland
- 0620 Grondbeleid voor wonen
- 0900 Sociale bijstand
- 0901 Voorschotten
- 0903 Lokale opvanginitiatieven voor asielzoekers
- 0904 Activering van tewerkstelling
- 0909 Overige verrichtingen inzake sociaal beleid
- 0911 Diensten en voorzieningen voor personen met een handicap
- 0930 Sociale huisvesting
- 0944 Preventieve gezinsondersteuning
- 0945 Kinderopvang
- 0953 Woon- en zorgcentra
- 0959 Overige verrichtingen betreffende ouderen
- 0985 Gezondheidspromotie en ziektepreventie



Overzicht van de verbonden entiteiten

DLB art. 56 § 6

Planningsrapport : Meerjarenplan 2020-2025 - aanpassing 1
Budgetjaar : 2024

Gemeente en OCMW
Burgemeester Omer De Meyplein 1
9170 Sint-Gillis-Waas

Burgemeester : Maaïke De Rudder
Algemeen directeur : Vicky Van Daele
Financieel directeur : Karl Buytaert

Verbonden entiteit	Bedrag tussenkomst in de werking
Bekkenbestuur Benedenschelde - Bekkenbesturen Benedenschelde en Gentse Kanalen	-
Bekkenbestuur Gentse Kanalen - Bekkenbesturen Benedenschelde en Gentse Kanalen	-
Bosgroep Oost Vlaanderen Noord vzw	-
Burensportdienst Waasland (BSD Waasland)	350,00 €
Cultuurtuin Waas	7.000,00 €
De Watergroep	-
De Welzijnsvereniging	1.235.523,00 €
Deeltijds kunstonderwijs Sint-Niklaas	-
Dienst Schuldbemiddeling Waasland (DSW)	27.025,00 €
Drugpunt Waas	9.000,00 €
Eerstelijnszone Noord-Oost Waasland vzw	-
EGTS Linieland	21.496,00 €
Erfgoedcel Waasland	4.500,00 €
Erfpunt Onroerend Erfgoed Waasland	-
EthiasCo cvba	-
Feestcomité Sint-Gillis-Waas	17.830,00 €
Feestcomité Sint-Pauwels	11.652,00 €
Feestcomité De Klinge	12.730,00 €
Feestcomité Meerdonk	9.166,00 €
Het Veer - Therapeutisch Kinderdagverblijf vzw	3.650,00 €
Hulpverleningszone Waasland	1.384.230,00 €
IGS Westlede	-
IGS Woonbeleid	-
Interbestuurlijk Samenwerkingsverband Stekene - Sint-Gillis-Waas	-
Intergem	-
Intergemeentelijk project "Het Land Van Reynaert" vzw	300,00 €
Interwaas	-
Interwaas - Vlaamse energielening	12.000,00 €
Interwaas - Wijk-Werken Waas	-
Interwaas - Waasland Klimaatland	5.000,00 €
Kerkfabriek Sint - Egidius	45.000,00 €
Kerkfabriek Sint-Paulus	7.500,00 €
Kerkfabriek Sint - Cornelius	7.500,00 €
Kerkfabriek O.L.V. Hemelvaart	-
Kinderopvangdienst Gezinsbond Sint-Gillis-Waas vzw (+ Junior)	68.000,00 €
Kredietmaatschappij Onze Thuis	-

Landelijke kinderopvang Ferm	250.000,00 €
Leerpunt Waas en Dender vzw	-
Logo Waasland vzw	1.595,04 €
Lokale Advies Commissie (LAC)	-
Medov - Medisch Oost-Vlaanderen vzw	500,00 €
Miwa	1.472.239,00 €
OCMW Sint-Gillis-Waas	655.000,00 €
OFP Prolocus	-
OVSG vzw	-
Piva eGov Oost-Vlaanderen	-
Polder Land van Waas	138.000,00 €
Politiezone Waasland Noord	1.873.951,00 €
Provincie Oost-Vlaanderen Archiefbeheersysteem	-
Provincie Oost-Vlaanderen Milieucontract	-
RATO vzw	-
Regionaal Landschap Schelde-Durme	9.000,00 €
Riopactcomité	-
Socio-economische raad Waasland	-
Streekoverleg Waas en Dender	-
TMVS (GR 30/3/2023)	-
Toerisme Land van Waas vzw	4.500,00 €
Toerisme Oost-Vlaanderen vzw	-
V.V.S.G. vzw	-
Vervoerregio Waasland	-
VVOG vzw	1.600,00 €
VZW Tempus De Route	20.000,00 €
Waasse Landmaatschappij	-
Wase Werkplaats vzw (gefusioniseerd GR 22/06/2023)	-
Welzijnsvereniging Audio (GR 28/10/2021)	-
Welzijnsvereniging Weldenderend 'Slaatje Praatje' (OR 28/04/2022)	25.000,00 €
Woonanker Waas (gefusioniseerd GR 22/06/2023)	-
Woonpunt Waas (GR 22/06/2023)	-
Zefier	-

Gewijzigd

Schema TM1: Personeel gemeente

Aantal voltijds equivalenten (VTE) – effectieve tewerkstelling

- Toestand op 1 januari 2024 op basis van gegevens gekend op 1 november 2023.

- Effectieve tewerkstelling dwz de langdurige afwezigheden (verlofstelsels, langdurige afwezigheid wegens ziekte) zijn verrekend naar hun werkelijke aanwezigheid / tewerkstellingsbreuk op datum van 1 januari 2024.

- Voor de jaren 2025-2029 wordt geen rekening gehouden met langdurige afwezigheden die nog niet zijn gekend (ziekte, verlofregeling). Dit verklaart de stijging van het totaal aantal personeelsleden in 2025. Er wordt wel rekening gehouden met het niet (volledig) vervangen na pensioen en met mogelijke procedures van interne personeelsmobiliteit of bevordering voor het invullen van statutaire betrekkingen indien deze zijn gekend.

	2024	2025	2026	2027	2028	2029
Vastbenoemd	35,2	33,2	33,2	33,2	33,2	33,2
Decretale graad	2	2	2	2	2	2
Niveau A	7	7	7	7	7	7
Niveau B	8,4	8,4	8,4	8,4	8,4	8,4
Niveau C	11,2	11,2	11,2	11,2	11,2	11,2
Niveau D	6,6	4,6	4,6	4,6	4,6	4,6
Niveau E	0	0	0	0	0	0
Contractueel	95,6	101,1	101,1	101,1	101,1	101,1
Niveau A	2	2	2	2	2	2
Niveau B	21,2	21,7	21,7	21,7	21,7	21,7
Niveau C	33,7	35,7	35,7	35,7	35,7	35,7
Niveau D	38,2	41,7	41,7	41,7	41,7	41,7
Niveau E	0,5	0	0	0	0	0
Totaal	130,8	134,3	134,3	134,3	134,3	134,3
Decretale graad	2	2	2	2	2	2
Niveau A	9	9	9	9	9	9
Niveau B	29,6	30,1	30,1	30,1	30,1	30,1
Niveau C	44,9	46,9	46,9	46,9	46,9	46,9
Niveau D	44,8	46,3	46,3	46,3	46,3	46,3
Niveau E	0,5	0	0	0	0	0

Schema TM1: Personeel OCMW

- Toestand op 1 januari 2024 op basis van gegevens gekend op 1 november 2023.
- Effectieve tewerkstelling dwz de langdurige afwezigheden (verlofstelsels, afwezigheid wegens ziekte) zijn verrekend naar hun werkelijke aanwezigheid / tewerkstellingsbreuk op datum van 1 januari 2024.
- Voor de jaren 2025-2029 wordt geen rekening gehouden met langdurige afwezigheden die nog niet zijn gekend (ziekte, verlofregeling). Er wordt wel rekening gehouden met het niet (volledig) vervangen na pensioen.
- Onder personeel OCMW worden medewerkers van het welzijnshuis die behoren tot beleidsitem 'Sociale bijstand', 'Lokale opvanginitiatieven voor asielzoekers' en 'Activering van tewerkstelling' (maw de maatschappelijk werkers en de coördinator vrijwilligerswerking) voorzien.

	2024	2025	2026	2027	2028	2029
Vastbenoemd	1	1	1	1	1	1
Niveau A	0	0	0	0	0	0
Niveau B	1	1	1	1	1	1
Niveau C	0	0	0	0	0	0
Niveau D	0	0	0	0	0	0
Niveau E	0	0	0	0	0	0
Contractueel	9,3	9,3	9,3	9,3	9,3	9,3
Niveau A	0	0	0	0	0	0
Niveau B	9,3	9,3	9,3	9,3	9,3	9,3
Niveau C	0	0	0	0	0	0
Niveau D	0	0	0	0	0	0
Niveau E	0	0	0	0	0	0
Totaal	10,3	10,3	10,3	10,3	10,3	10,3
Niveau A	0	0	0	0	0	0
Niveau B	10,3	10,3	10,3	10,3	10,3	10,3
Niveau C	0	0	0	0	0	0
Niveau D	0	0	0	0	0	0
Niveau E	0	0	0	0	0	0

Overzicht van de jaarlijkse opbrengst per geheven belasting

Per jaar van het meerjarenplan, de aanslagvoeten van de aanvullende gemeentebelastingen

	2023	2024	2025	2026
Aanvullende personenbelasting	7,9%	7,9%	7,9%	7,9%
Opcentiemen onroerende voorheffing	945	945	945	945

Belasting	2023	2024	2025	2026
7300000 Opcentiemen op de onroerende voorheffing	6.463.673,00 €	6.840.792,00 €	7.220.128,00 €	7.452.873,00 €
7301000 Aanvullende belasting op de personenbelasting	10.649.156,00 €	9.305.839,00 €	9.914.321,00 €	10.358.543,51 €
7302000 Motorrijtuigen	330.195,00 €	346.028,00 €	356.840,00 €	363.070,00 €
7315000 Afgifte van identiteitsbewijzen, paspoorten, trouwboekjes	200.000,00 €	250.000,00 €	250.000,00 €	250.000,00 €
7316000 Aanvragen omgevingsvergunningen	170.000,00 €	170.000,00 €	170.000,00 €	170.000,00 €
7332300 Afgifte zakken, klevers, recipiënten	477.460,00 €	487.069,00 €	496.870,00 €	496.870,00 €
7332800 Sluikstorten	1.000,00 €	1.500,00 €	1.500,00 €	1.500,00 €
7341400 Taxidiensten	1.250,00 €	2.000,00 €	2.000,00 €	2.000,00 €
7342400 Verspreiding kosteloos reclamedrukwerk	80.000,00 €	65.000,00 €	65.000,00 €	65.000,00 €
7349900 Nachtwinkels	3.000,00 €	3.000,00 €	3.000,00 €	3.000,00 €
7360300 Dagbladkiosken, frituurkramen, handelsinrichtingen	5.500,00 €	5.500,00 €	5.500,00 €	5.500,00 €
7361100 Parkeren	500,00 €	500,00 €	500,00 €	500,00 €
7369900 Privatiseren openbaar domein & werken aan nutsvoorzieningen	75.000,00 €	60.000,00 €	60.000,00 €	60.000,00 €
7374000 Leegstaande woningen en gebouwen	37.500,00 €	25.000,00 €	25.000,00 €	25.000,00 €
7377000 Tweede verblijven	85.000,00 €	85.000,00 €	85.000,00 €	85.000,00 €
7379000 Terreinen openlucht recreatieve verblijven	10.230,00 €	10.230,00 €	10.230,00 €	10.230,00 €
7380000 Algemene gemeentebelasting	595.000,00 €	595.000,00 €	595.000,00 €	595.000,00 €
7382000 Opvang loslopende dieren	500,00 €	500,00 €	500,00 €	500,00 €
7390000 GAS-boetes	16.000,00 €	13.000,00 €	13.000,00 €	13.000,00 €
7390002 GAS 5 boetes	0,00 €	80.000,00 €	80.000,00 €	80.000,00 €
	19.200.964,00 €	18.345.958,00 €	19.354.389,00 €	20.037.586,51 €

Bronnenlijst SWOT-analyse

Publicaties

Agentschap Binnenlands bestuur (2018), *Gemeentelijke profielschets Sint-Gillis-Waas*. Brussel: Statistiek Vlaanderen

Audit Vlaanderen (2017), *Organisatie-audit Gemeente Sint-Gillis-Waas. Auditopdracht 1706 040*. Brussel: Audit Vlaanderen

Audit Vlaanderen (2018), *Forensische audit Gemeente Sint-Gillis-Waas. Auditopdracht 1808 008*. Brussel: Audit Vlaanderen

Belfius (2018). *Individuele gemeentelijke profielschets Sint-Gillis-Waas*. Belfius

Fluvius (2020), *Overzicht openbare verlichtingsnet*. Melle: Fluvius

Gemeente Sint-Gillis-Waas (2017), *Cultuurrapport 2016*

Gemeente Sint-Gillis-Waas (2018), *Cultuurrapport 2017*

Gemeente Sint-Gillis-Waas (2020), *Cultuurrapport 2018*

Glorieux I., & Mathysen D. (2018), *Resultaten Vlaams gebruikersonderzoek Sint-Gillis-Waas*. Antwerpen: Vlaamse Vereniging voor Bibliotheek en Archiefkunde

Studiedienst Economie Provincie Oost-Vlaanderen (2018), *Sociaal-economische situatieschets provincie Oost-Vlaanderen 2018*. Gent: dienst Economie, Europese & Internationale samenwerking Provincie Oost-Vlaanderen

Websites

https://gsminfo.gemeente-stadsmonitor.be/%24web/Rapporten_outputs/JouwGemeentescan/GSM_Samenvatting_Sint-Gillis-Waas.pdf

https://gsminfo.gemeente-stadsmonitor.be/%24web/Rapporten_outputs/JouwGemeentescan/GSM_JouwGemeentescan_Sint-Gillis-Waas.pdf

http://www.geopunt.be/kaart?viewer_url=http%3A%2F%2Fmaps.geopunt.be%2Fresources%2Fapps%2FZorgatlas_app%2Findex.html%3Fid%3De4c9828d5c1905c0015c1bd228ee001e

<https://oost-vlaanderen.be/werken-en-ondernemen/publicaties/brochure-sociaal-economische-situatieschets-2018.html>

<https://provincies.incijfers.be/databank>

<https://www.rva.be/nl/documentatie/statistieken>

<https://statbel.fgov.be/nl>

<https://www.statistiekvlaanderen.be>

<https://www.vmm.be/data/zonering-en-uitvoeringsplan>